



**POWIATOWY URZĄD PRACY
W CZĘSTOCHOWIE**
czestochowa.praca.gov.pl

**Informacja o sytuacji
na lokalnym rynku pracy
w grudniu 2022 roku**



Częstochowa, styczeń 2023 r.

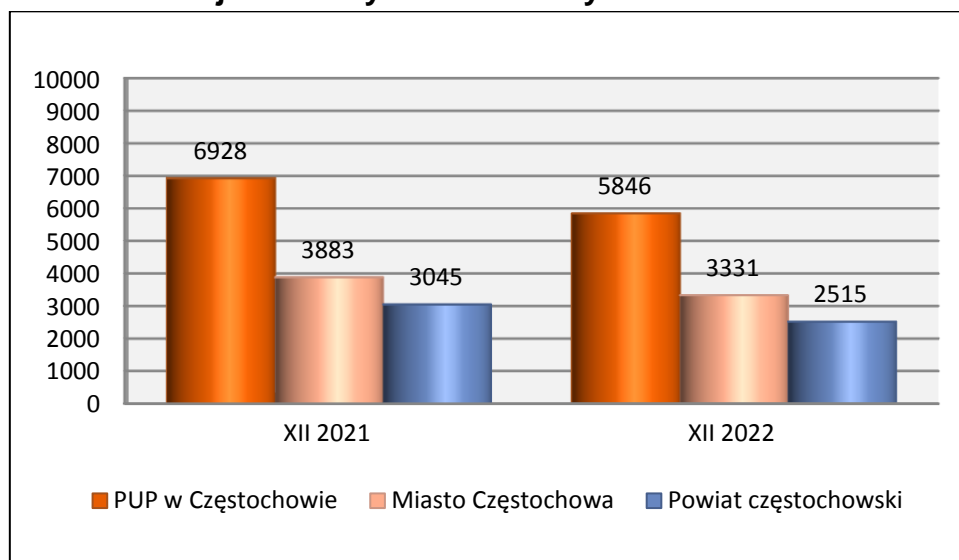
Powiatowy Urząd Pracy w Częstochowie, zwany dalej PUP w Częstochowie, obejmuje swoim działaniem miasto Częstochowę i powiat częstochowski, w tym Gminne Centrum Pracy w Koniecpolu.

POZIOM BEZROBOCIA

Na koniec grudnia 2022 r. liczba bezrobotnych zarejestrowanych w PUP w Częstochowie wynosiła 5846 osób i w porównaniu z poprzednim miesiącem zwiększyła się o 125 osób (o 2,2%). Bezrobotni poprzednio pracujący w liczbie 5016 stanowili 85,8% ogółu zarejestrowanych, natomiast dotychczas niepracujący – 830 osób tj. 14,2%.

W mieście Częstochowa liczba bezrobotnych wynosiła 3 331 osób i w porównaniu z listopadem 2022 r. wzrosła o 68 osób (o 2,1%). W powiecie częstochowskim poziom bezrobocia wyniósł 2 515 osób, tj. o 57 więcej (o 2,3%), niż miesiąc wcześniej.

Liczba zarejestrowanych bezrobotnych. Stan w końcu roku



Spadek liczby bezrobotnych wystąpił w 5 gminach powiatu: Kamienica Polska o 1 osobę, Koniecpol o 10, Konopiska o 2, Kruszyna i Rędziny po 5. Wzrost bezrobocia wystąpił w 11 gminach: Blachownia o 15 osób, Dąbrowa Zielona o 4, Janów o 8, Kłomnice o 15, Lelów i Mstów po 4, Mykanów o 12, Olsztyn o 6, Poczesna o 1, Przyrów o 4, Starcza o 7.

**Liczba bezrobotnych w układzie gmin powiatu częstochowskiego.
Stan na koniec grudnia 2022 roku**

Gmina	Liczba bezrobotnych
Blachownia	218
Dąbrowa Zielona	170
Janów	116
Kamienica Polska	75
Kłomnice	185
Koniecpol	384
Konopiska	156
Kruszyna	83
Lelów	162
Mstów	125
Mykanów	220
Olsztyn	134
Poczesna	157
Przyrów	135
Rędziny	144
Starcza	51
Razem	2515

REJESTROWANE BEZROBOCIE NA WSI

Liczba bezrobotnych mieszkańców terenów wiejskich powiatu częstochowskiego wynosiła na koniec grudnia 2022 r. 2 083 osoby i w stosunku do listopada 2022 r. zwiększyła się o 45 osób. Zamieszkali na wsi stanowili 82,8% bezrobotnych z powiatu. Udział kobiet w liczbie zarejestrowanych z obszarów wiejskich wynosił 50,9%. Prawo do zasiłku posiadało 381 osób (18,3% zarejestrowanych ze wsi). Osoby będące właścicielami lub posiadaczami nieruchomości rolnych oraz gospodarstw stanowiących dział specjalny produkcji rolnej, zgodnie z art. 2 ust. 1 pkt 2 lit. d i e ustawy stanowiły 7,1% (147 osób) bezrobotnych zamieszkałych na wsi. W grudniu 2022 r. zarejestrowało się 333 bezrobotnych mieszkańców wsi, a z rejestru wyłączono 288 osób, w tym z powodu podjęcia pracy 168.

NAPŁYW I ODPŁYW BEZROBOTNYCH

W grudniu 2022 r. w PUP w Częstochowie zarejestrowało się 965 bezrobotnych (w listopadzie 2022 r. – 989 osób). Z miasta Częstochowy zarejestrowało się 568 osób, a z powiatu częstochowskiego – 397.

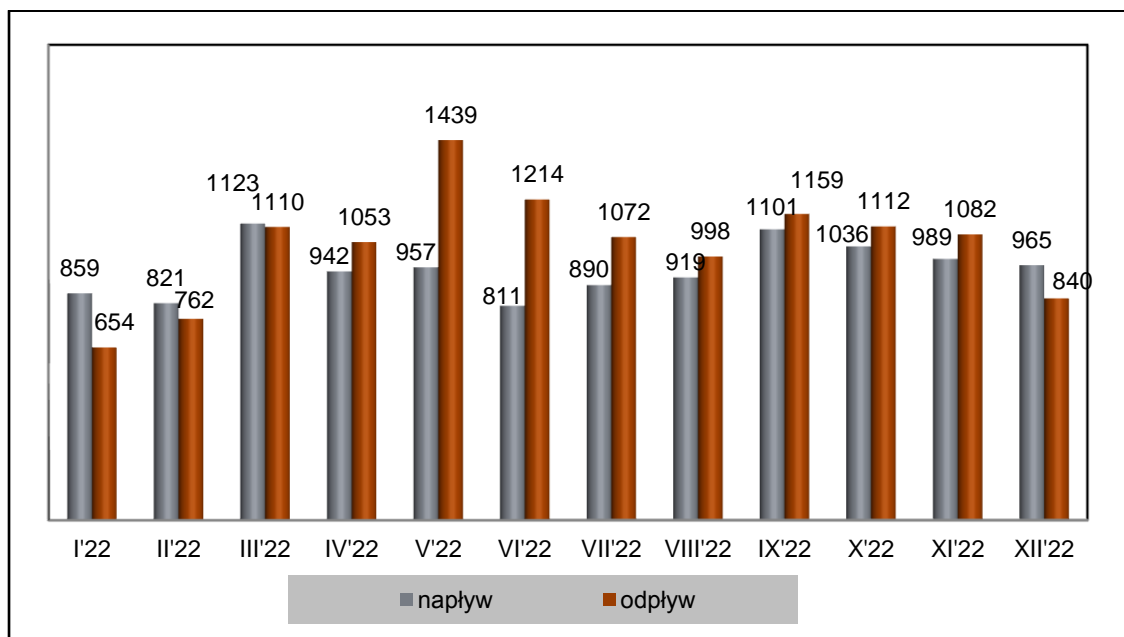
Po raz pierwszy do rejestracji zgłosiły się 152 osoby, natomiast po raz kolejny – 813. Liczba wyłączonych z ewidencji wyniosła 840 osób (w listopadzie 2022 r. – 1082). Z miasta Częstochowy z ewidencji wyłączono 500 osób, natomiast z powiatu częstochowskiego – 340.

W m-cu sprawozdawczym pracę podjęło 438 osób bezrobotnych (z Częstochowy – 241), z powiatu – 197) tj. o 104 mniej niż miesiąc wcześniej.

Ponadto bezrobotni zostali wyłączeni m.in. z przyczyn:

- niepotwierdzenia gotowości do pracy – 258 osób,
- dobrowolnej rezygnacji ze statusu bezrobotnego – 35 osób,
- odmowy bez uzasadnionej przyczyny przyjęcia propozycji odpowiedniej pracy – 17 osób,
- osiągnięcia wieku emerytalnego – 16 osób.

Liczba osób zarejestrowanych (napływ) i wyrejestrowanych (odpływ) w 2022 roku



W grudniu 2022 r. zarejestrowało się jako osoby bezrobotne lub poszukujące pracy 31 obywateli Ukrainy (27 kobiet, 4 mężczyzn), w tym ze statusem uchodźcy 20 osób (18 kobiet, 2 mężczyzn).

STRUKTURA BEZROBOTNYCH WEDŁUG WYBRANYCH KATEGORII

Kobiety

W grudniu 2022 r. w PUP zarejestrowało się 428 kobiet (44,4% ogółu rejestrujących się bezrobotnych), natomiast z ewidencji wyłączono 421 kobiet (50,1% ogółu wyrejestrowanych), głównie z powodu:

- podjęcia pracy – 231 kobiet,
- niepotwierdzenia gotowości do pracy – 121 kobiet,
- dobrowolnej rezygnacji ze statusu bezrobotnego – 21 kobiet.

Według stanu na 31.12.2022 r. liczba kobiet zarejestrowanych w PUP w Częstochowie wynosiła 3 067 osób i stanowiła 52,5% ogółu bezrobotnych (w odniesieniu do poprzedniego miesiąca odnotowany został wzrost o 7 osób liczby zarejestrowanych kobiet). Z miasta Częstochowy figurowało w ewidencji 1781 bezrobotnych kobiet, natomiast z powiatu częstochowskiego – 1286. Prawo do zasiłku posiadało 17,9% zarejestrowanych kobiet (549 osób).

Osoby bezrobotne zwolnione z przyczyn dotyczących zakładu pracy

Są to osoby, które z ostatniego miejsca pracy zostały zwolnione z przyczyn wymienionych w art. 2 ust. 1 pkt. 29 ustawy z dnia 20 kwietnia 2004 r. o promocji zatrudnienia i instytucjach rynku pracy i zarejestrowały się w urzędzie pracy.

W grudniu 2022 r. zarejestrowały się 73 osoby zwolnione z przyczyn dotyczących zakładu pracy (43 osoby z Częstochowy i 30 z powiatu).

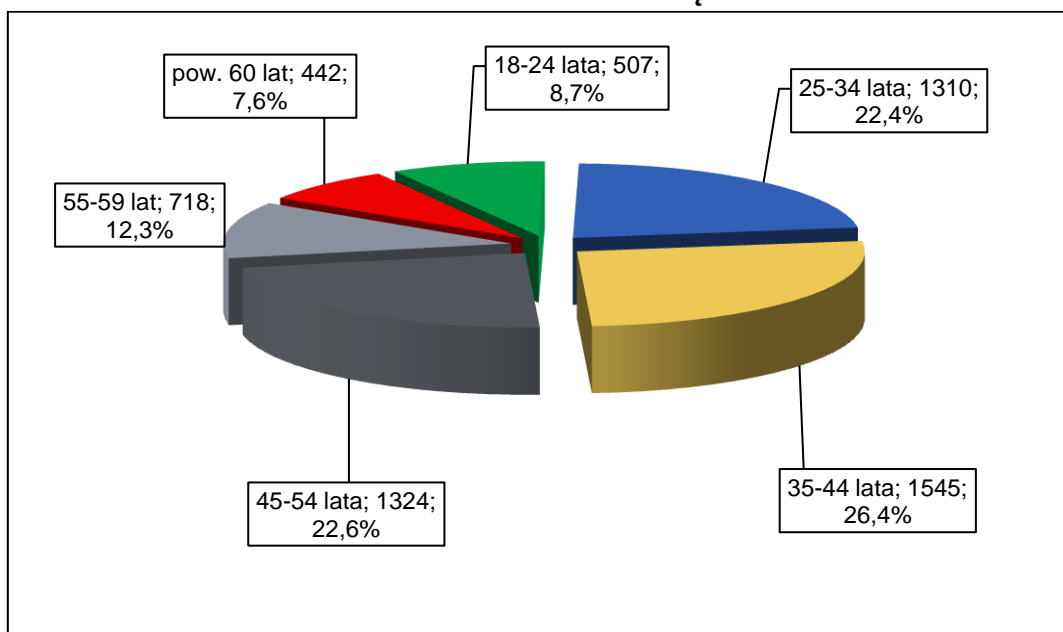
Na koniec grudnia 2022 r. liczba w/w bezrobotnych wynosiła 397 osób (6,8% ogółu), w tym 217 kobiet. W ewidencji PUP figurowało 226 osób z Częstochowy oraz 171 z powiatu częstochowskiego.

Bezrobotni z prawem do zasiłku

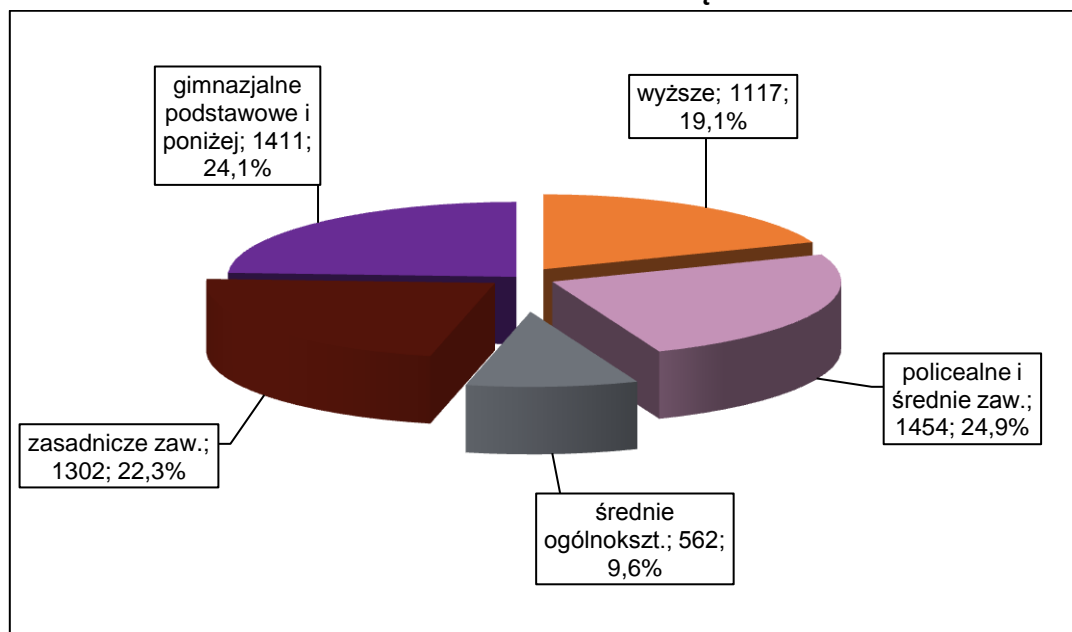
Z ogółu 965 bezrobotnych rejestrujących się w grudniu 2022 r. 247 osób posiadało prawo do zasiłku (25,6% ogółu), z tego: z miasta Częstochowy – 135 osób i z powiatu częstochowskiego – 112.

Na koniec grudnia 2022 r. prawo do zasiłku posiadało 995 osób bezrobotnych zarejestrowanych w PUP, co stanowiło 17% ogółu zarejestrowanych. Liczba bezrobotnych z miasta Częstochowy posiadających prawo do zasiłku wynosiła 549 osób a z powiatu częstochowskiego – 446.

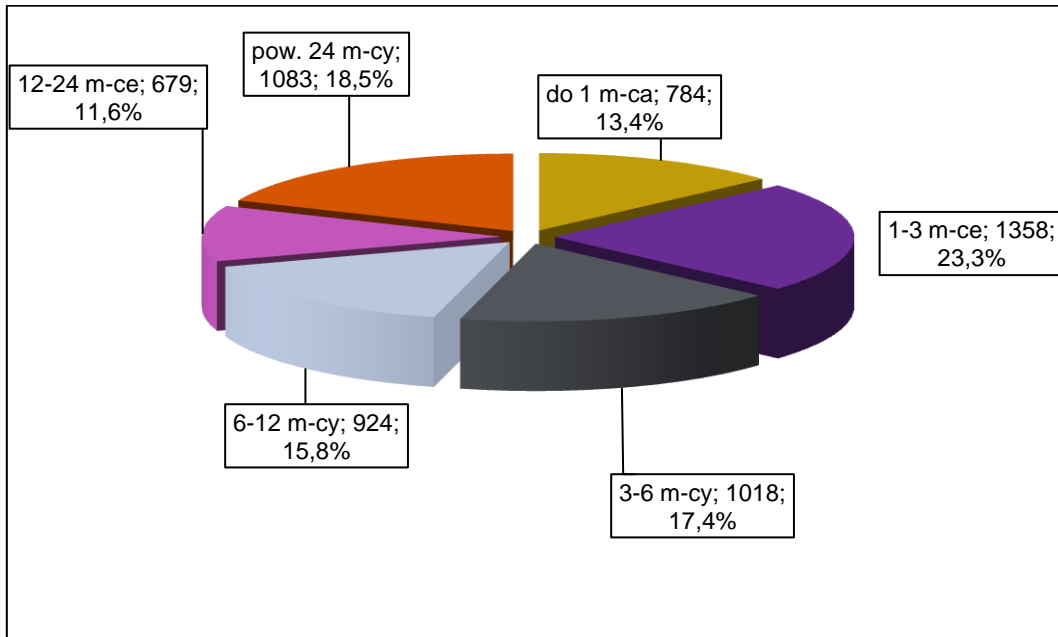
**Struktura bezrobotnych według wieku.
Stan na 31.12.2022 r. PUP w Częstochowie**



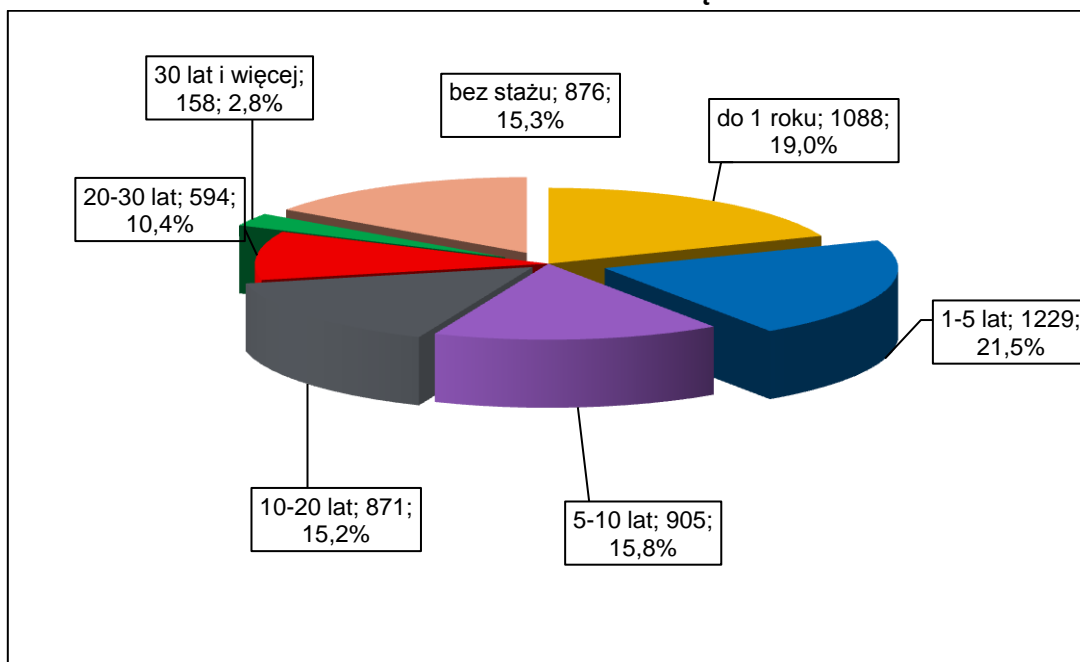
**Struktura bezrobotnych według wykształcenia.
Stan na 31.12.2022 r. PUP w Częstochowie**



**Struktura bezrobotnych według czasu pozostawania bez pracy.
Stan na 31.12.2022 r. PUP w Częstochowie**



**Struktura bezrobotnych według stażu pracy.
Stan na 31.12.2022 r. PUP w Częstochowie**



Osoby będące w szczególnej sytuacji na rynku pracy

W końcu grudnia 2022 r. zarejestrowanych było 4460 osób bezrobotnych będących w szczególnej sytuacji na rynku pracy (76,3% ogółu bezrobotnych), w tym:

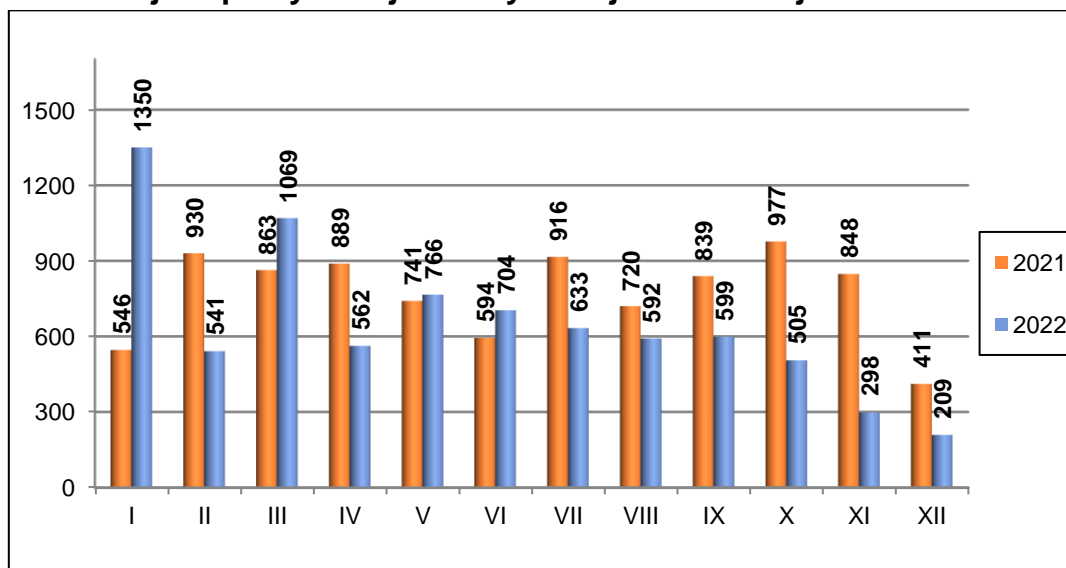
- do 30 roku życia – 1110 osób, w tym do 25 roku życia – 507 osób,
- długotrwale bezrobotne – 2446 osób,
- powyżej 50 roku życia – 1828 osób,
- posiadające co najmniej jedno dziecko do 6 roku życia – 655 osób,
- bezrobotni niepełnosprawni – 636 osób,
- posiadający co najmniej 1 dziecko niepełnosprawne do 18 roku życia – 12 osób.

POŚREDNICTWO PRACY

Wolne miejsca pracy i miejsca aktywizacji zawodowej

W grudniu 2022 r. pracodawcy z Częstochowy i powiatu częstochowskiego zgłosili do PUP 209 wolnych miejsc pracy i miejsc aktywizacji zawodowej. Najwięcej, bo 113 wolnych miejsc zgłoszono z Częstochowy, a następnie z gmin: Olsztyn, Konopiska i Koniecpol. Pracodawcy zgłosili wolne miejsca m.in. dla monterów wyrobów tekstylnych, z tektury i pokrewnych materiałów, szwaczek maszynowych, patroszaczy ryb. Do cudzoziemców w ramach tzw. procedury testu rynku pracy (czyli na podstawie informacji starosty na temat braku możliwości zaspokojenia potrzeb kadrowych pracodawcy w oparciu o rejestry osób bezrobotnych) było skierowanych 86 wolnych miejsc pracy. Wydano w związku z tym 11 informacji starosty.

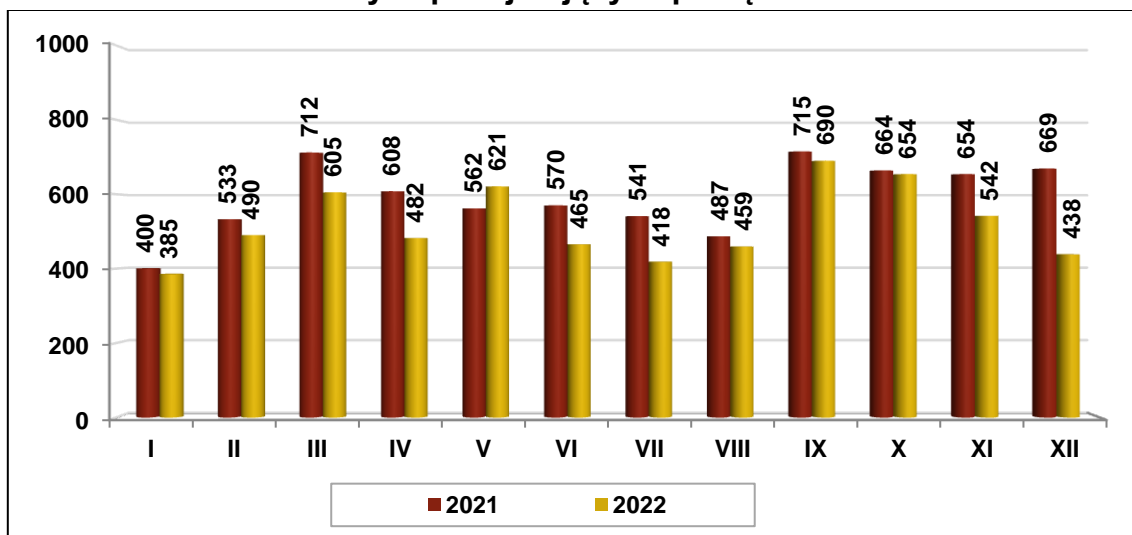
Wolne miejsca pracy i miejsca aktywizacji zawodowej w 2021 i 2022 roku



Podjęcia pracy

W m-cu sprawozdawczym podjęcie zatrudnienia zgłosiło 438 osób, w tym 231 kobiet. Pracę niesubsydiowaną rozpoczęło 385 osób, w tym 211 kobiet, natomiast subsydiowaną 53 osoby, w tym 20 kobiet.

Liczba bezrobotnych podejmujących pracę w 2021 i 2022 roku



AKTYWNE FORMY

W grudniu 2022 r. udział w aktywnych formach pomocy z FP i EFS rozpoczęło 60 osób bezrobotnych.

Prace interwencyjne

W grudniu 2022 r. 1 osoba bezrobotna rozpoczęła prace interwencyjne w zawodzie Pracownik utrzymania czystości (sprzątaczką). Od stycznia br. prace interwencyjne rozpoczęło 149 osób.

Roboty publiczne

W m-cu sprawozdawczym osoby bezrobotne nie rozpoczęły pracy w ramach robót publicznych. Od początku roku pracę rozpoczęło 249 osób.

Rozpoczęcie działalności gospodarczej, w tym w ramach bonu na zasiedlenie

W m-cu sprawozdawczym 25 osób bezrobotnych otrzymało środki na rozpoczęcie działalności gospodarczej i zostało wyłączonych z tego powodu z ewidencji a od początku roku – 337 osób.

Podjęcie pracy w ramach refundacji kosztów wyposażenia stanowiska pracy

W grudniu 2022 r. pracę w ramach refundacji kosztów wyposażenia stanowiska pracy rozpoczęło 25 osób, natomiast od początku 2022 roku - 242.

Staż, bon stażowy

W m-cu sprawozdawczym 6 bezrobotnych rozpoczęło staż w zawodzie: magazynier, technik prac biurowych, technik administracji, stolarz meblowy, sekretarka.

Od początku roku staż rozpoczęło 896 osób.

Szkolenia, bon szkoleniowy

W grudniu 2022 r. 1 osoba bezrobotna rozpoczęła udział w szkoleniu. Od stycznia szkolenie rozpoczęło 69 osób.

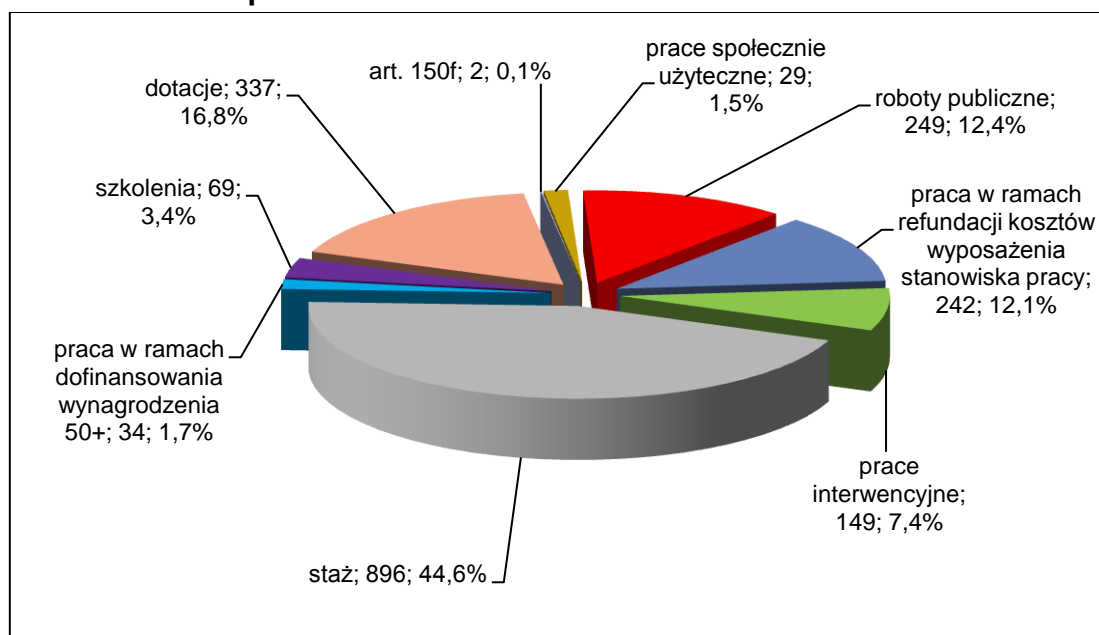
Podjęcie pracy w ramach dofinansowania wynagrodzenia za zatrudnienie skierowanego bezrobotnego powyżej 50 roku życia

W grudniu'22 w ramach dofinansowania wynagrodzenia pracodawcy za zatrudnienie osoby powyżej 50 roku życia pracę podjęła 1 osoba. Od stycznia pracę w ramach tej formy rozpoczęły 34 osoby.

Prace społecznie użyteczne

W m-cu sprawozdawczym osoby bezrobotne nie rozpoczęły prac społecznie użytecznych, a od stycznia 2022 r. - 29 osób.

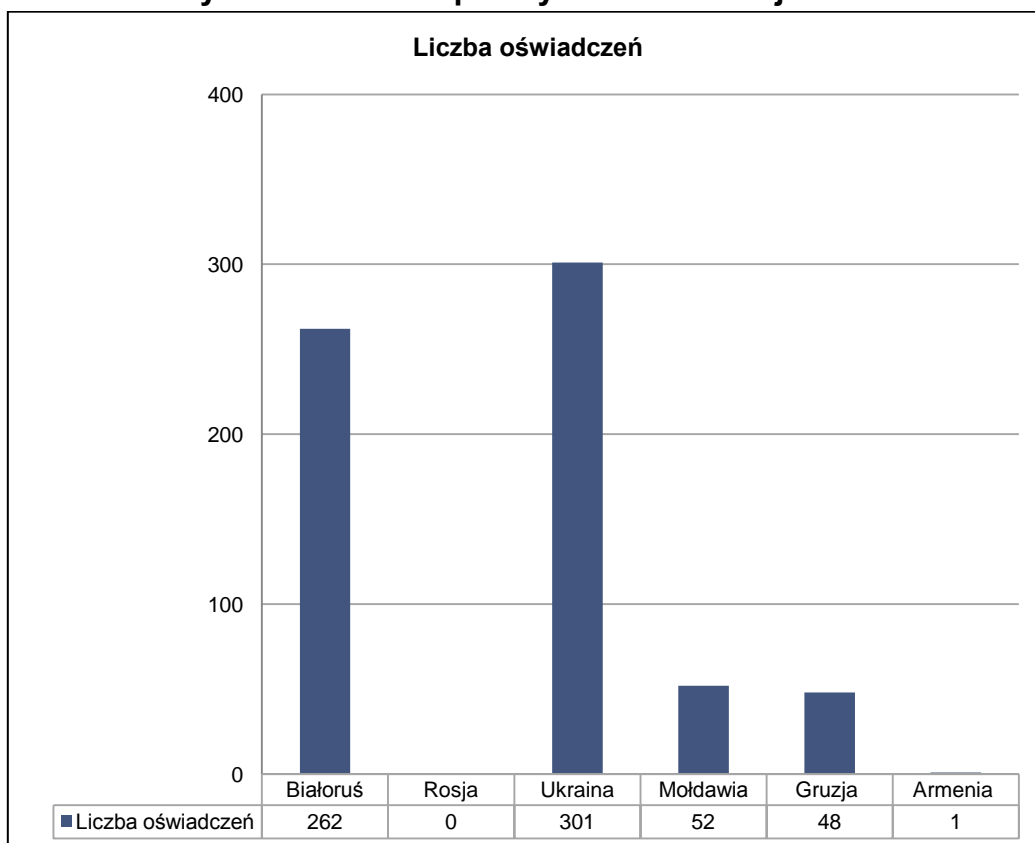
Liczba i udział osób bezrobotnych w aktywnych formach przeciwdziałania bezrobociu w 2022 roku



PROCEDURA ZATRUDNIANIA CUDZOZIEMCÓW

W grudniu 2022 r. wpisano do ewidencji 664 oświadczenia podmiotu nieświadczącego usług w zakresie pracy tymczasowej o powierzeniu wykonywania pracy cudzoziemcowi oraz oświadczeń podmiotu działającego, jako agencja pracy tymczasowej o powierzeniu wykonywania pracy cudzoziemcowi w charakterze pracownika tymczasowego.

Struktura obywatelstwa we wpisanych do ewidencji oświadczeniach



W grudniu 2022 r. Powiatowy Urząd Pracy w Częstochowie nie wydał żadnego zezwolenia na pracę sezonową dla cudzoziemca na terytorium RP.

Informacja o sytuacji na lokalnym rynku pracy. Stan w końcu grudnia 2022 r.

GMINA	Liczba bezrobotnych Ogółem	Liczba bezrobotnych kobiet	Liczba bezrobotnych z prawem do zasiłku	Oferty pracy A/B
Częstochowa	3331	1781	549	113/5605
Błachownia	218	120	56	1/161
Dąbrowa Zielona	170	78	13	1/33
Janów	116	49	24	1/100
Kamienica Polska	75	37	16	0/144
Kłomnice	185	103	28	1/74
Konieczpol	384	210	35	21/183
Konopiska	156	81	33	22/126
Kruszyna	83	46	17	2/28
Lelów	162	82	15	0/88
Mstów	125	66	30	6/92
Mykanów	220	108	52	1/284
Olsztyn	134	68	29	34/310
Poczesna	157	84	36	4/92
Przyrów	135	61	15	0/36
Rędziny	144	61	35	1/338
Starcza	51	32	12	1/38
Ogółem	5846	3067	995	209/7828

A - w miesiącu, B - narastająco od początku roku

POSZUKUJĄCY PRACY

W grudniu 2022 r. zarejestrowały się 23 osoby poszukujące pracy (w tym 11 kobiet). Na koniec grudnia 2022 r. w PUP w Częstochowie zarejestrowanych było 154 poszukujących pracy (70 kobiet, 84 mężczyzn), w tym 44 niepełnosprawnych niepozostających w zatrudnieniu. Z Częstochowy zarejestrowanych było 109 poszukujących pracy a z powiatu częstochowskiego – 45.

OSOBY, KTÓRE OTRZYMAŁY DODATEK AKTYWIZACYJNY

Uprawnienie do dodatku aktywizacyjnego w wyniku podjęcia zatrudnienia nabyły w grudniu 34 osoby (z Częstochowy – 24 osoby, z powiatu – 10), w tym 19 kobiet. Na koniec miesiąca dodatek aktywizacyjny przysługiwał 91 osobom, w tym 42 kobietom (z Częstochowy – 62 osobom, z powiatu częstochowskiego – 29).

Aktywne formy według gmin

Gminy	Prace interwencyjne	Roboty publiczne	Podjęcie dział. gospod (dotacje)	Podjęcie pracy w ramach ref. kosztów wyposaż. stan pracy	Szkolenia	Staż	Podjęcie pracy w ramach dofinansow. wynagr. za zatr. bezr. pow. 50 lat	Prace społecznie użyteczne
	A/B	A/B	A/B	A/B	A/B	A/B	A/B	A/B
Częstochowa	1/70	0/70	10/183	9/144	1/40	3/468	0/17	0/2
Blachownia	0/4	0/28	3/16	1/11	0/1	0/27	0/0	0/0
Dąbrowa Zielona	0/4	0/5	0/1	0/0	0/1	1/22	0/5	0/0
Janów	0/1	0/12	1/6	2/6	0/1	0/22	0/2	0/0
Kamienica Polska	0/1	0/6	0/10	1/7	0/1	0/14	0/1	0/0
Kłomnice	0/5	0/4	1/15	2/17	0/1	1/37	0/2	0/0
Koniecpol	0/22	0/25	0/19	0/3	0/4	0/100	0/2	0/0
Konopiska	0/5	0/9	2/15	1/7	0/1	0/25	0/1	0/7
Kruszyna	0/4	0/13	0/4	0/1	0/1	0/2	0/0	0/1
Lelów	0/8	0/11	0/8	0/1	0/1	0/42	0/0	0/8
Mstów	0/6	0/5	1/11	1/11	0/1	0/24	0/2	0/0
Mykanów	0/1	0/8	1/10	3/9	0/5	1/26	0/0	0/0
Olsztyn	0/6	0/20	1/7	1/4	0/0	0/12	0/0	0/6
Poczesna	0/5	0/11	1/10	1/8	0/3	0/20	0/0	0/0
Przyrów	0/3	0/10	1/6	0/1	0/4	0/23	0/0	0/0
Rędziny	0/3	0/2	2/13	3/12	0/4	0/23	1/2	0/5
Starcza	0/1	0/10	1/3	0/0	0/0	0/9	0/0	0/0
OGÓLEM	1/149	0/249	25/337	25/242	1/69	6/896	1/34	0/29

A - w miesiącu

B - narastająco od początku roku