



**POWIATOWY URZĄD PRACY  
W CZĘSTOCHOWIE**

**[www.pup.czystochowa.pl](http://www.pup.czystochowa.pl)**

=====

**Informacja o sytuacji  
na lokalnym rynku pracy  
w czerwcu 2017 roku**



**Częstochowa, lipiec 2017 r.**

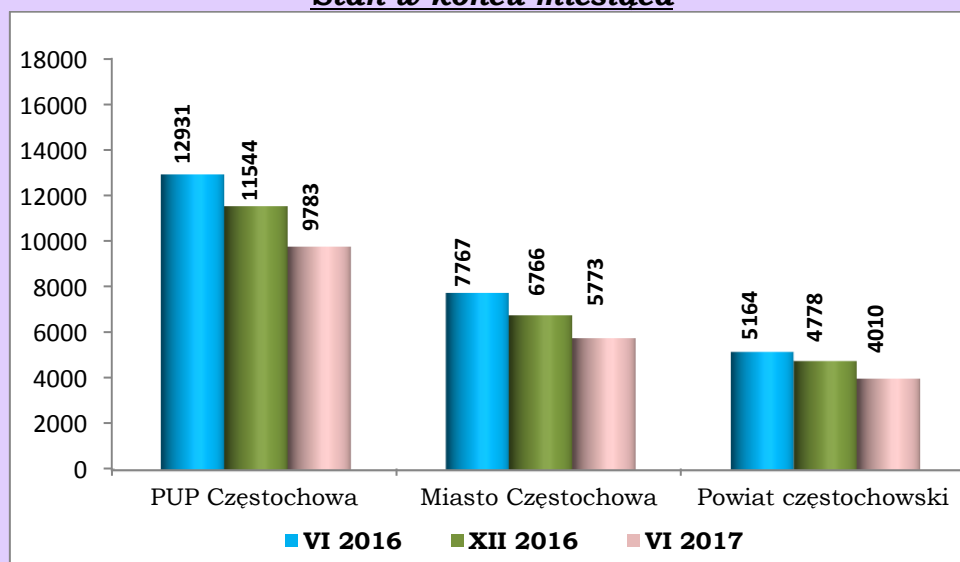
Powiatowy Urząd Pracy w Częstochowie, zwany dalej PUP Częstochowa, obejmuje swoim działaniem miasto Częstochowę i powiat częstochowski, w tym Gminne Centrum Pracy w Koniecpolu.

## **POZIOM BEZROBOCIA**

W końcu czerwca 2017 r. w PUP Częstochowa wynosiła 9 783 osoby i w porównaniu z poprzednim miesiącem zmniejszyła się o 292 osoby (o 2,9%). Bezrobotni poprzednio pracujący w liczbie 8 471 osób stanowili 86,6% ogółu zarejestrowanych, natomiast dotychczas niepracujący – 1 312 osób tj. 13,4%.

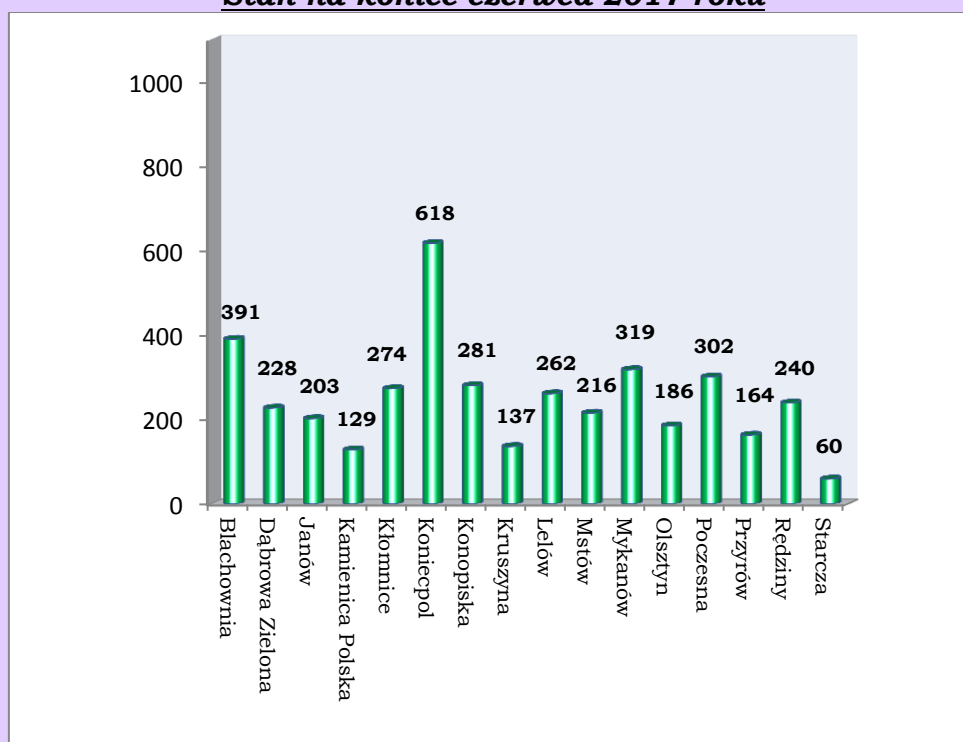
W mieście Częstochowa liczba bezrobotnych wynosiła 5 773 osoby i w porównaniu z majem 2017 r. zmniejszyła się o 159 osób (o 2,7%). W powiecie częstochowskim poziom bezrobocia wynosił 4 010 osób, o 133 osób mniej (o 3,2%), niż miesiąc wcześniej.

***Liczba zarejestrowanych bezrobotnych.  
Stan w końcu miesiąca***



Spadek liczby bezrobotnych wystąpił w 14 gminach powiatu częstochowskiego: Blachownia o 16 osób, Dąbrowa Zielona o 5, Janów o 21, Kamienica Polska o 10, Koniecpol o 10, Konopiska o 7, Kruszyna o 5, Lelów o 16, Mstów o 5, Mykanów o 21, Poczesna o 4, Przyrów o 5, Rędziny o 5 i Starcza o 5. W gminach Kłomnice i Olsztyn wystąpił wzrost liczby bezrobotnych po 1 osobie.

**Liczba bezrobotnych w układzie gmin powiatu częstochowskiego.**  
**Stan na koniec czerwca 2017 roku**



**REJESTROWANE BEZROBOCIE NA WSI**

Liczba bezrobotnych mieszkańców terenów wiejskich z powiatu częstochowskiego wynosiła na koniec czerwca 2017 roku 3 347 osób i w stosunku do maja 2017 r. zmniejszyła się o 120 osób. Zamieszkali na wsi stanowili 83,5% wszystkich bezrobotnych z powiatu częstochowskiego. Udział bezrobotnych kobiet w ogólnej liczbie zarejestrowanych z obszarów wiejskich wynosił 52,6%.

Prawo do zasiłku posiadało 601 osób zamieszkałych na wsi (18% zarejestrowanych). W czerwcu 2017 r. zarejestrowało się 481 bezrobotnych mieszkańców wsi, a z rejestrów wykreślono 601 osób.

**NAPŁYW I ODPLYW BEZROBOTNYCH**

W czerwcu 2017 r. w PUP Częstochowa zarejestrowały się 1 492 osoby bezrobotne (w maju 2017 r. – 1 223 osoby). Z miasta Częstochowy zarejestrowało się 919 osób, a z powiatu częstochowskiego – 573.

Po raz pierwszy do rejestracji zgłosiło się 190 osób, natomiast po raz kolejny – 1 302.

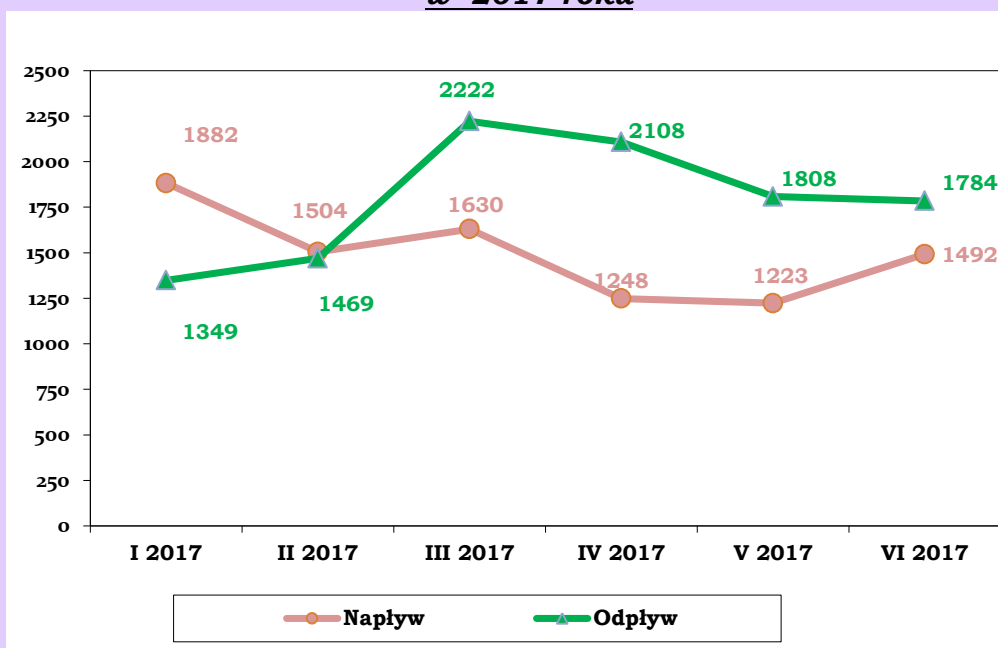
Liczba osób wyłączonych z ewidencji wyniosła 1 784 osoby (w maju 2017 r. – 1 808). Z miasta Częstochowy z rejestrów wyłączono 1 078 osób, natomiast z powiatu częstochowskiego – 706.

W m-cu sprawozdawczym pracę podjęło 838 osób bezrobotnych (z Częstochowy – 496 osób, z powiatu – 342) tj. o 10 więcej niż miesiąc wcześniej.

Ponadto bezrobotni zostali wyłączeni m.in. z przyczyn:

- niepotwierdzenia gotowości do pracy – 430 osób,
- dobrowolnej rezygnacji ze statusu bezrobotnego – 105 osób,
- rozpoczęcia stażu – 154 osób,
- odmowy bez uzasadnionej przyczyny przyjęcia propozycji odpowiedniej pracy lub innej formy pomocy – 97 osób.

### **Liczba osób zarejestrowanych i wyrejestrowanych w 2017 roku**



## **STRUKTURA BEZROBOTNYCH**

### **Kobiety**

W czerwcu 2017 r. w PUP zarejestrowało się 731 kobiet (49% ogółu rejestrujących się bezrobotnych), natomiast z ewidencji wyłączono 779 kobiet (43,7% ogółu wyrejestrowanych), głównie z przyczyn:

- podjęcia pracy – 364 kobiety,
- niepotwierdzenia gotowości do pracy – 147 kobiet,
- rozpoczęcia stażu – 96 kobiet,
- dobrowolnej rezygnacji ze statusu bezrobotnego – 58 kobiet.

Według stanu na 30.06.2017 r. liczba kobiet zarejestrowanych w PUP Częstochowa wynosiła 5 222 osoby i stanowiła 53,4% ogółu bezrobotnych. W odniesieniu do poprzedniego miesiąca odnotowany został spadek liczby kobiet o 48. Z miasta Częstochowy figurowały w ewidencji 3 112 bezrobotne kobiety, natomiast z powiatu częstochowskiego – 2 110. Prawo do zasiłku posiadało 16,1% zarejestrowanych kobiet (839 osób).

### **Osoby bezrobotne zwolnione z przyczyn dotyczących zakładu pracy**

Są to osoby, które z ostatniego miejsca pracy zostały zwolnione z przyczyn wymienionych w art. 2 ust. 1 pkt. 29 ustawy z dnia 20 kwietnia 2004 r. o promocji zatrudnienia i instytucjach rynku pracy

i zarejestrowały się w urzędzie pracy. W czerwcu 2017 r. zarejestrowało się 41 osób zwolnionych z przyczyn dotyczących zakładu pracy (32 osoby z Częstochowy i 9 z powiatu).

Na koniec czerwca 2017 r. liczba w/w bezrobotnych wynosiła 328 osób (3,4% ogółu), w tym 181 kobiet. W ewidencji PUP figurowało 221 osób z Częstochowy oraz 107 z powiatu częstochowskiego.

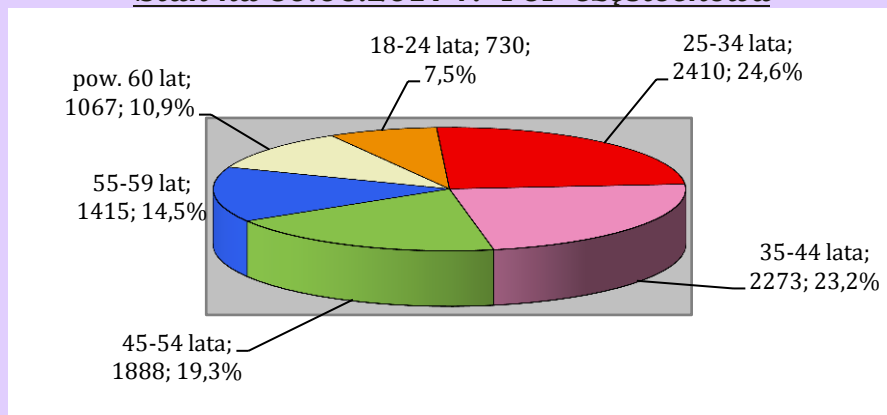
### **Bezrobotni z prawem do zasiłku**

Z ogółu 1 492 bezrobotnych rejestrujących się w czerwcu 2017 r. – 238 osób posiadało prawo do zasiłku (16% ogółu), z tego: z miasta Częstochowy – 153 osoby i z powiatu częstochowskiego – 85.

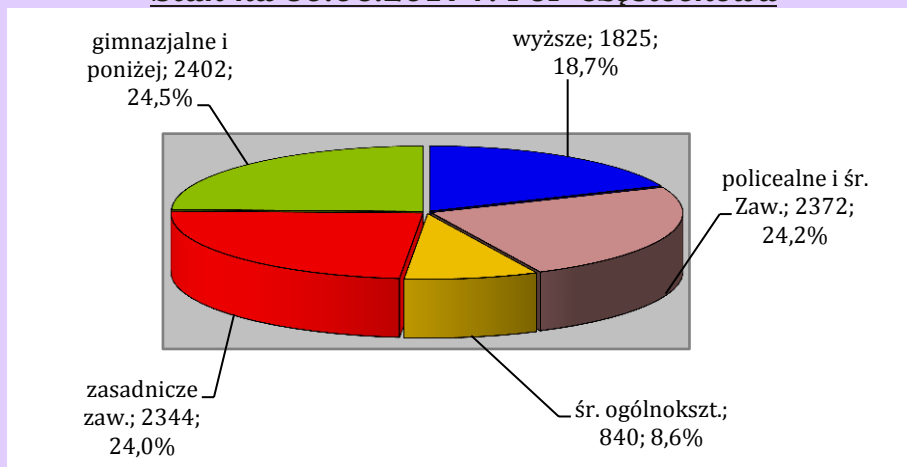
Na koniec czerwca 2017 r. liczba bezrobotnych z miasta Częstochowy posiadających prawo do zasiłku wynosiła 820 osób a z powiatu częstochowskiego – 699. Łącznie, prawo do zasiłku posiadało 1 519 osób bezrobotnych zarejestrowanych w PUP (o 51 mniej, niż miesiąc wcześniej), co stanowiło 15,5% ogółu zarejestrowanych.

<b>Struktura bezrobotnych w czerwcu 2017 roku</b>									
Wyszczególnienie		W miesiącu sprawozdawczym				Bezrobotni zarejestrowani na koniec m-ca sprawozdawczego			
		Bezrobotni zarejestrowani		Bezrobotni, którzy podjęli pracę		Ogółem		w tym z prawem do zasiłku	
		Razem	Kobie-ty	Razem	Kobie-ty	Razem	Kobie-ty	Razem	Kobie-ty
Ogółem		1492	731	838	364	9783	5222	1519	839
w tym osoby	pop. pracujące	1300	638	729	310	8471	4454	1519	839
	zwolnione z przyczyn zakładu	41	23	16	8	328	181	200	101
	dotychczas niepracujące	192	93	109	54	1312	768	0	0
	zamieszkali na wsi	481	215	295	116	3347	1761	601	343
	w okresie do 12 miesięcy od dnia ukończenia nauki	99	59	58	37	160	93	4	3
	cudzoziemcy	2	1	1	1	19	12	1	0
	bez kwalifikacji zawodowych	340	138	144	55	2551	1300	230	116
	bez doświadczenia zawodowego	359	161	171	82	1880	1098	4	2

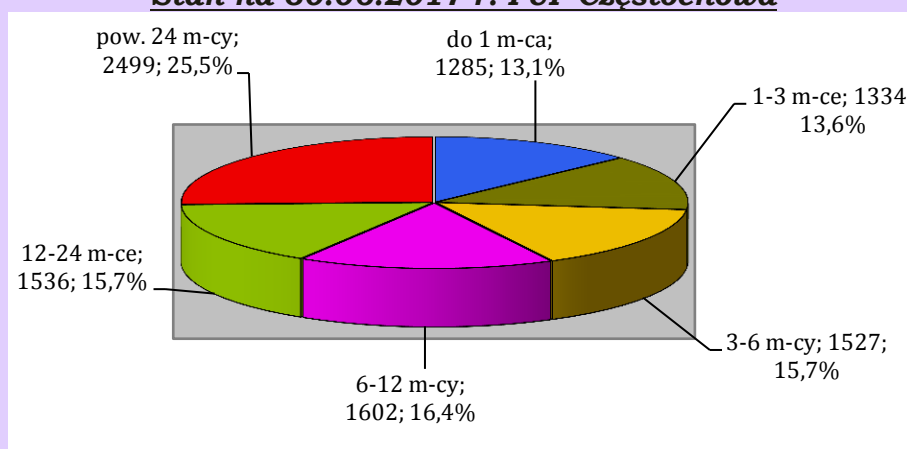
**Struktura bezrobotnych według wieku**  
**Stan na 30.06.2017 r. PUP Częstochowa**



**Struktura bezrobotnych według wykształcenia.**  
**Stan na 30.06.2017 r. PUP Częstochowa**



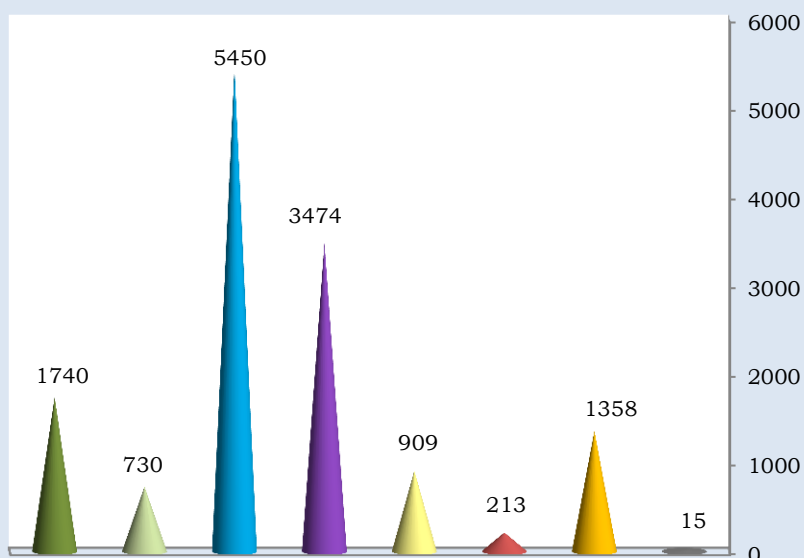
**Struktura bezrobotnych według czasu pozostawania bez pracy.**  
**Stan na 30.06.2017 r. PUP Częstochowa**



## OSOBY BĘDĄCE W SZCZEGÓLNEJ SYTUACJI NA RYNKU PRACY

Według stanu na 30.06.2017 roku w PUP Częstochowa zarejestrowanych było 8 134 osób będących w szczególnej sytuacji na rynku pracy (83,1% ogółu bezrobotnych). Kobiety stanowiły 54,4% tej grupy osób (4 421 osób).

### Kategorie osób będących w szczególnej sytuacji na rynku pracy. Stan na koniec czerwca 2017 r.



- bezrobotni do 30 roku życia
- w tym do 25 roku życia
- długotrwale bezrobotni
- bezrobotni powyżej 50 roku życia
- niepełnosprawni bezrobotni
- bezrobotni korzystający ze świadczeń pomocy społecznej
- bezrobotni posiadający co najmniej 1 dziecko do 6 roku życia
- bezrobotni posiadający co najmniej jedno dziecko niepełnosprawne do 18 roku życia

## POŚREDNICTWO PRACY

### Wolne miejsca pracy i miejsca aktywizacji zawodowej

W czerwcu 2017 r. pracodawcy z Częstochowy i powiatu częstochowskiego zgłosili do PUP 1 194 wolne miejsca pracy i miejsca aktywizacji zawodowej. Najwięcej, bo 832 wolne miejsca zgłoszono z terenu Częstochowy oraz z gmin: Konopiska – 98, Poczesna – 58, Olsztyn – 36, Lelów – 25. Pracodawcy zgłosili zapotrzebowanie m.in. na pracowników w zawodach: cieśla szalunkowy, stolarz, kierowca samochodu ciężarowego, technik prac biurowych, kucharz. Na koniec miesiąca w dyspozycji urzędu pozostawało 1 017 ofert.

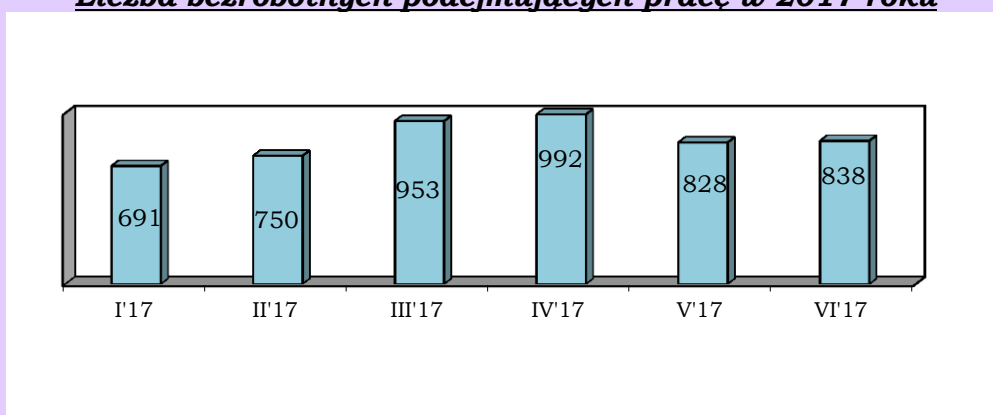
### ***Wolne miejsca pracy i miejsca aktywizacji zawodowej w 2017 roku***

Wyszczególnienie	Liczba wolnych miejsc pracy	z rubryki 1 dotyczące miejsc pracy	
		subsydiowanej	z sektora publicznego
Styczeń 2017	522	91	50
Luty 2017	918	421	103
Marzec 2017	1444	695	199
Kwiecień 2017	1710	424	126
Maj 2017	1389	325	63
Czerwiec 2017	1194	259	57
Razem	7177	2215	598

### Podjęcia pracy

W miesiącu sprawozdawczym podjęcie zatrudnienia zgłosiło 838 osób bezrobotnych, w tym 364 kobiety. Pracę niesubsydiowaną rozpoczęło 676 osób, w tym 293 kobiety, natomiast subsydiowaną 162 osoby, w tym 71 kobiet.

### ***Liczba bezrobotnych podejmujących pracę w 2017 roku***





## **AKTYWNE FORMY**

W czerwcu 2017 r. udział w aktywnych formach rozpoczęło 335 osób bezrobotnych (w tym 46 osób z art. 150f) a od początku 2017 roku – 2 121 osób (w tym 175 osób z art. 150f).

### **Prace interwencyjne**

W m-cu sprawozdawczym prace interwencyjne rozpoczęło 12 osób bezrobotnych m.in. w zawodach: pracownik ochrony fizycznej, dyspozytor radiotaxi, piekarz, magazynier. Od początku roku pracę w ramach prac interwencyjnych rozpoczęło 138 osób.

### **Roboty publiczne**

W czerwcu 2017 r. pracę w ramach robót publicznych rozpoczęło 16 osób, m.in. w zawodach: technik prac biurowych, technik administracji, robotnik gospodarczy, pokojowa, bibliotekarz. Od początku roku roboty publiczne rozpoczęło 259 osób.

### **Szkolenia, bon szkoleniowy**

W czerwcu 2017 r. szkolenie rozpoczęło 20 osób bezrobotnych (w tym 3 w ramach bonu). Uczestniczyły one m.in. w szkoleniach: profesjonalnego sprzedawcy z modułem języka angielskiego na poziomie podstawowym + praktyka u pracodawcy, instruktora szkolenia psów i behawiorysty zwierzęcego, pakiet szkoleń z zakresu stylizacji paznokci. Od stycznia br. szkolenie rozpoczęło 90 osób.

### **Staż, bon stażowy**

W miesiącu sprawozdawczym staż rozpoczęły 154 osoby (w tym 8 w ramach bonu stażowego) m.in. w zawodach: pomoc kuchenna, pakowacz ręczny, asystent do spraw księgowości, pracownik do spraw ubezpieczeń, recepcjonista, tapicer meblowy. Od stycznia do czerwca br. staż rozpoczęło 951 osób.

### **Jednorazowe środki na rozpoczęcie działalności gospodarczej**

W czerwcu br. jednorazowe środki na rozpoczęcie działalności gosp. otrzymały 24 osoby bezrobotne, a od początku roku – 168.

### **Podjęcie pracy w ramach refundacji kosztów wyposażenia lub doposażenia stanowiska pracy**

W m-cu sprawozdawczym pracę w ramach refundacji kosztów wyposażenia lub doposażenia stanowiska pracy rozpoczęło 50 osób bezrobotnych, od początku 2017 roku – 200 osób.

### **Prace społecznie użyteczne**

W miesiącu sprawozdawczym 1 osoba bezrobotna rozpoczęła pracę w ramach prac społecznie użytecznych, od stycznia br. – 49.

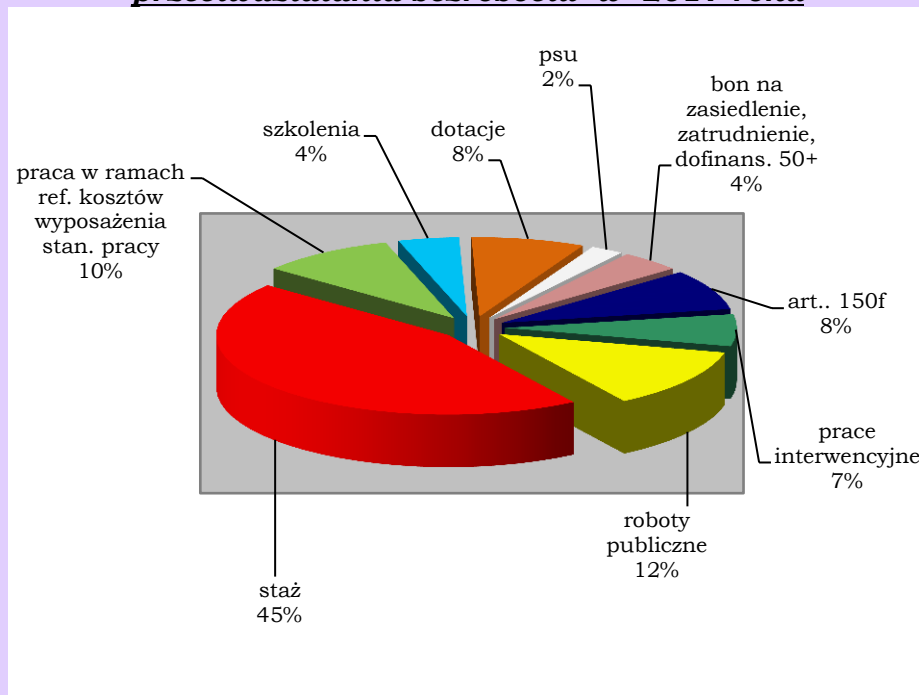
### **Podjęcie pracy poza miejscem zamieszkania w ramach bonu na zasiedlenie i w ramach bonu zatrudnieniowego**

W ramach bonu na zasiedlenie w czerwcu br. pracę poza miejscem zamieszkania rozpoczęło 11 osób, natomiast w ramach bonu zatrudnieniowego 1 osoba. Od początku 2017 roku pracę podjęły odpowiednio 42 i 4 osoby.

### **Podjęcie pracy w ramach dofinansowania wynagrodzenia za zatrudnienie skierowanego bezrobotnego powyżej 50 roku życia**

W czerwcu br. bezrobotni powyżej 50 roku życia nie rozpoczęli pracy w związku z zatrudnieniem których, pracodawcy otrzymują dofinansowanie wynagrodzenia. Od stycznia br. pracę w ramach w/w formy podjęło 45 osób.

#### **Udział osób bezrobotnych w aktywnych formach przeciwdziałania bezrobociu w 2017 roku**



**Informacja o sytuacji  
na lokalnym rynku pracy  
w czerwcu 2017 roku**

GMINA	Liczba bezrobotnych		Liczba bezrobotnych z prawem do zasiłku	Oferty pracy
	Ogółem	kobiety	Ogółem	A/B
Częstochowa	5773	3112	820	832/4967
Błachownia	391	207	67	23/99
Dąbrowa Z.	228	100	24	9/48
Janów	203	102	37	6/38
Kamienica P.	129	69	26	2/195
Kłomnice	274	158	54	20/80
Koniecpol	618	318	92	20/167
Konopiska	281	161	64	98/262
Kruszyna	137	69	25	2/37
Lelów	262	129	23	25/110
Mstów	216	117	41	16/159
Mykanów	319	170	44	17/118
Olsztyn	186	99	44	36/326
Poczesna	302	181	65	58/375
Przyrów	164	75	27	4/42
Rędziny	240	124	57	24/139
Starcza	60	31	9	2/15
<b>Ogółem</b>	<b>9783</b>	<b>5222</b>	<b>1519</b>	<b>1194/7177</b>

A – w miesiącu, B - narastająco od początku roku

**POSZUKUJĄCY PRACY**

Na dzień 30.06.2017 roku w Powiatowym Urzędzie Pracy w Częstochowie zarejestrowanych było 247 osób poszukujących pracy, w tym 111 osób niepełnosprawnych niepozostających w zatrudnieniu. Z m. Częstochowy zarejestrowanych było 195 osób poszukujących pracy a z powiatu częstochowskiego – 52 osoby.

**OSOBY, KTÓRE OTRZYMAŁY DODATEK AKTYWIZACYJNY**

W czerwcu 2017 r. uprawnienie do dodatku aktywizacyjnego w wyniku podjęcia zatrudnienia nabyło 57 osób (z Częstochowy – 33, z powiatu – 24). Na koniec miesiąca dodatek aktywizacyjny przysługiwał 169 osobom (z Częstochowy – 87 osobom, z powiatu częstochowskiego – 82).

### Aktywne formy PUP Częstochowa - czerwiec 2017 r.

Gminy	Podjęcie działalności gospod.	Podjęcie pracy w ramach refundacji kosztów wyposaż. st. pracy	Prace interwencyjne	Roboty publiczne	Szkolenia	w tym	Staż	w tym	Podjęcie pracy w ramach dofinansow. wynagr. za zatrud. bezr. pow. 50 lat	Prace społecznie użyteczne	w tym	Podjęcie pracy w ramach bonu na zasiedlenie	Podjęcie pracy w ramach bonu zatrudnieniowego
						w ramach bonu szkol.		w ramach bonu stażowego			w ramach PAI		
	A/B	A/B	A/B	A/B	A/B	A/B	A/B	A/B	A/B	A/B	A/B	A/B	A/B
<b>Częstochowa</b>	14/101	33/115	6/78	2/65	14/51	1/3	72/494	4/17	0/33	0/0	0/0	6/19	0/1
<b>Błachownia</b>	1/6	1/3	0/5	0/10	0/1	0/0	5/39	0/2	0/0	0/0	0/0	0/1	0/0
<b>Dąbrowa Z.</b>	0/2	0/2	0/3	2/6	1/4	1/4	1/20	0/0	0/0	0/5	0/0	0/0	0/0
<b>Janów</b>	0/4	2/5	0/4	1/8	1/3	1/1	6/21	2/2	0/1	0/0	0/0	0/1	0/0
<b>Kamienica P</b>	0/2	1/3	0/2	0/14	2/3	0/0	3/10	0/0	0/1	0/5	0/0	0/0	0/1
<b>Kłomnice</b>	0/10	3/15	1/6	1/11	0/0	0/0	1/33	0/1	0/2	0/0	0/0	1/1	0/1
<b>Koniecpol</b>	2/9	2/15	4/10	2/13	0/9	0/6	25/97	0/0	0/0	0/0	0/0	0/3	0/0
<b>Konopiska</b>	0/3	0/4	0/6	1/9	0/2	0/0	8/32	1/1	0/3	0/9	0/0	0/0	0/0
<b>Kruszyna</b>	1/4	0/1	0/2	0/12	0/0	0/0	1/8	0/0	0/0	0/5	0/0	0/1	0/0
<b>Lelów</b>	1/5	1/2	0/2	2/18	0/5	0/4	11/41	0/0	0/0	0/5	0/0	0/2	0/0
<b>Mstów</b>	1/4	2/7	0/0	0/11	1/1	0/0	2/25	1/1	0/2	0/0	0/0	1/3	0/0
<b>Mykanów</b>	3/6	1/3	0/5	0/16	0/4	0/0	6/36	0/1	0/0	0/0	0/0	1/4	1/1
<b>Olsztyn</b>	0/2	1/6	0/3	1/14	0/0	0/0	1/20	0/0	0/1	1/11	0/0	0/2	0/0
<b>Poczesna</b>	0/5	1/9	0/5	0/15	1/3	0/1	4/30	0/0	0/2	0/0	0/0	0/0	0/0
<b>Przyrów</b>	1/1	0/1	1/4	1/10	0/2	0/0	3/21	0/0	0/0	0/0	0/0	1/2	0/0
<b>Rędziny</b>	0/4	2/8	0/3	2/23	0/2	0/0	5/22	0/0	0/0	0/9	0/0	1/2	0/0
<b>Starcza</b>	0/0	0/1	0/0	1/4	0/0	0/0	0/2	0/0	0/0	0/0	0/0	0/1	0/0
<b>OGÓLEM</b>	<b>24/168</b>	<b>50/200</b>	<b>12/138</b>	<b>16/259</b>	<b>20/90</b>	<b>3/19</b>	<b>154/951</b>	<b>8/25</b>	<b>0/45</b>	<b>1/49</b>	<b>0/0</b>	<b>11/42</b>	<b>1/4</b>

A - w miesiącu

B - narastająco od początku roku