



**POWIATOWY URZĄD PRACY  
W CZĘSTOCHOWIE**

**[www.pup.czystochowa.pl](http://www.pup.czystochowa.pl)**

=====

**Informacja o sytuacji  
na lokalnym rynku pracy  
w grudniu 2017 roku**



**Częstochowa, styczeń 2018 roku**

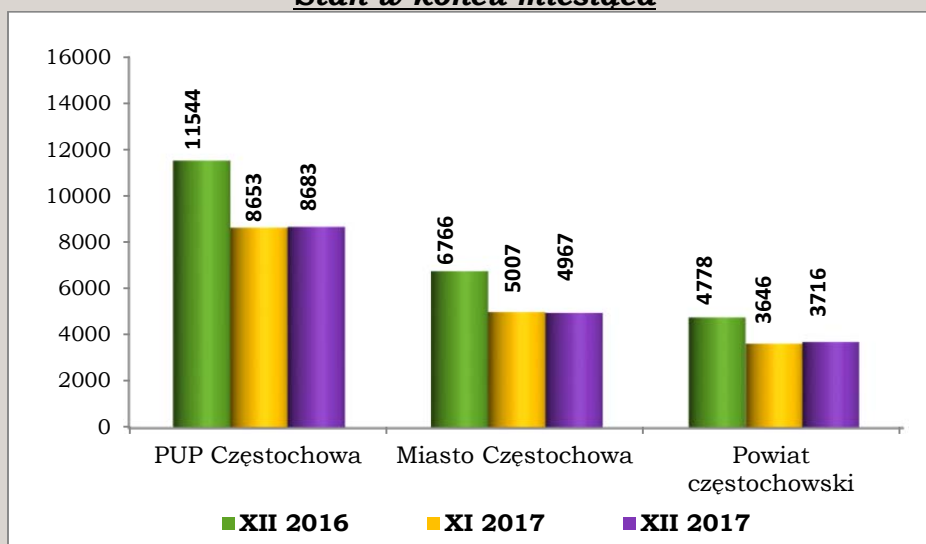
Powiatowy Urząd Pracy w Częstochowie, zwany dalej PUP Częstochowa, obejmuje swoim działaniem miasto Częstochowę i powiat częstochowski, w tym Gminne Centrum Pracy w Koniecpolu.

### **POZIOM BEZROBOCIA**

W końcu grudnia 2017 r. liczba bezrobotnych zarejestrowanych w PUP Częstochowa wynosiła 8 683 osoby i w porównaniu z poprzednim miesiącem zwiększyła się o 30 osób (o 0,3%). Bezrobotni poprzednio pracujący w liczbie 7 452 osoby stanowili 85,2% ogółu zarejestrowanych, natomiast dotychczas niepracujący – 1 231 osób tj. 14,8%.

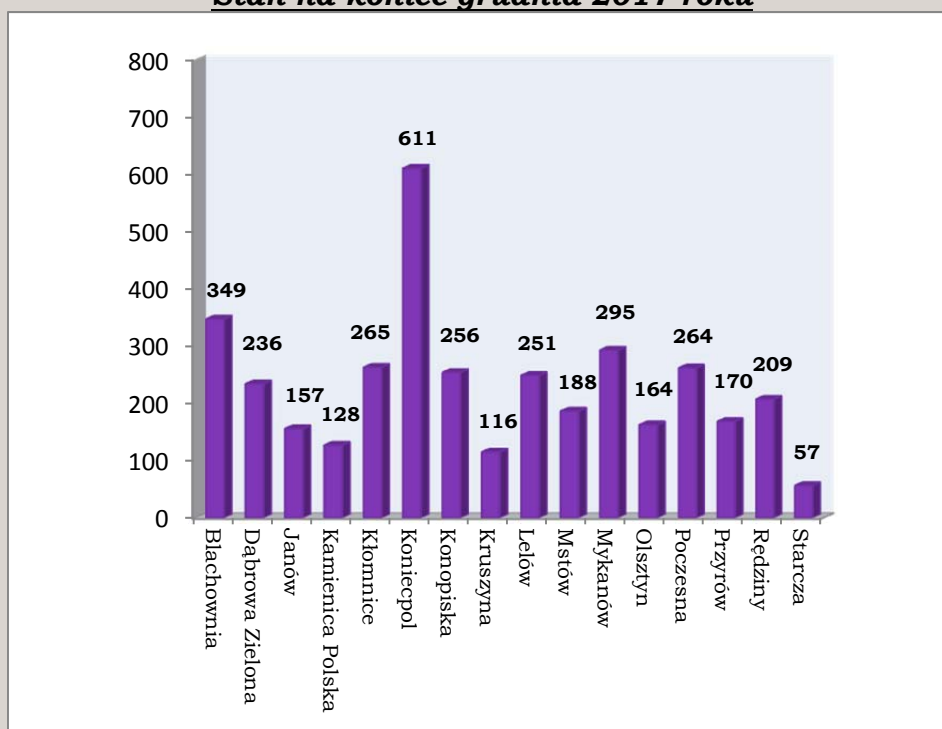
W mieście Częstochowa liczba bezrobotnych wynosiła 4 967 osób i w porównaniu z listopadem 2017 r. zmniejszyła się o 40 osób (o 0,8%). W powiecie częstochowskim poziom bezrobocia wynosił 3 716 osób, o 70 więcej (o 1,9%), niż miesiąc wcześniej.

**Liczba zarejestrowanych bezrobotnych.**  
**Stan w końcu miesiąca**



Spadek liczby bezrobotnych wystąpił w 5 gminach powiatu częstochowskiego: Janów o 3 osoby, Kłomnice o 4, Olsztyn o 7, Poczesna i Rędziny po 2. Wzrost liczby bezrobotnych wystąpił w 11 gminach: Blachownia o 6 osób, Dąbrowa Zielona o 3, Kamienica Polska o 5, Koniecpol o 22, Konopiska o 8, Kruszyna o 5, Lelów o 8, Mstów o 15, Mykanów o 1, Przyrów o 14, Starcza o 1.

**Liczba bezrobotnych w układzie gmin powiatu częstochowskiego.**  
**Stan na koniec grudnia 2017 roku**



**REJESTROWANE BEZROBOCIE NA WSI**

Liczba bezrobotnych mieszkańców terenów wiejskich z powiatu częstochowskiego wynosiła na koniec grudnia 2017 roku 3 098 osób i w stosunku do listopada 2017 r. zwiększyła się o 53 osoby. Zamieszkali na wsi stanowili 83,4% wszystkich bezrobotnych z powiatu częstochowskiego. Udział bezrobotnych kobiet w ogólnej liczbie zarejestrowanych z obszarów wiejskich wynosił 51,6%.

Prawo do zasiłku posiadało 477 osób zamieszkałych na wsi (15,4% zarejestrowanych). W grudniu 2017 r. zarejestrowało się 508 bezrobotnych mieszkańców wsi, a z rejestrów wykreślono 455 osób.

**NAPŁYW I ODPLYW BEZROBOTNYCH**

W grudniu 2017 r. w PUP Częstochowa zarejestrowało się 1 398 osób bezrobotnych (w listopadzie 2017 r. – 1 413 osób). Z miasta Częstochowy zarejestrowało się 795 osób, a z powiatu częstochowskiego – 603. Po raz pierwszy do rejestracji zgłosiło się 160 osób, natomiast po raz kolejny – 1 238.

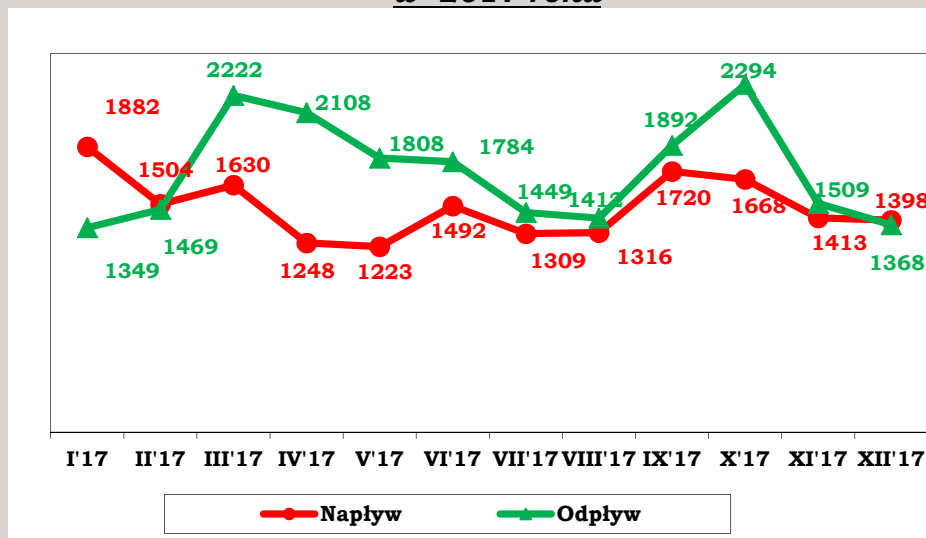
Liczba osób wyłączonych z ewidencji wyniosła 1 368 osób (w listopadzie 2017 r. – 1 509). Z miasta Częstochowy z rejestrów wyłączono 835 osób, natomiast z powiatu częstochowskiego – 533.

W m-cu sprawozdawczym pracę podjęło 747 osób bezrobotnych (z Częstochowy – 425 osób, z powiatu – 322) tj. o 34 więcej niż miesiąc wcześniej.

Ponadto bezrobotni zostali wyłączeni m.in. z przyczyn:

- niepotwierdzenia gotowości do pracy – 320 osób,
- rozpoczęcia stażu – 28 osób,
- dobrowolnej rezygnacji ze statusu bezrobotnego – 57 osób,
- odmowy bez uzasadnionej przyczyny przyjęcia propozycji odpowiedniej pracy lub innej formy pomocy – 61 osób.

**Liczba osób zarejestrowanych i wyrejestrowanych  
w 2017 roku**



## **STRUKTURA BEZROBOTNYCH**

### **Kobiety**

W grudniu 2017 r. w PUP zarejestrowało się 606 kobiet (43,4% ogółu rejestrujących się bezrobotnych), natomiast z ewidencji wyłączono 630 kobiet (46,1% ogółu wyrejestrowanych), głównie z przyczyn:

- podjęcia pracy – 365 kobiet,
- niepotwierdzenia gotowości do pracy – 105 kobiet,
- rozpoczęcia stażu – 22 kobiety,
- dobrowolnej rezygnacji ze statusu bezrobotnego – 41 kobiet.

Według stanu na 31.12.2017 r. liczba kobiet zarejestrowanych w PUP Częstochowa wynosiła 4 649 osób i stanowiła 53,5% ogółu bezrobotnych. W odniesieniu do poprzedniego miesiąca odnotowany został spadek liczby kobiet o 24. Z miasta Częstochowy figurowało w ewidencji 2 713 bezrobotnych kobiet, natomiast z powiatu częstochowskiego – 1 936. Prawo do zasiłku posiadało 15,3% zarejestrowanych kobiet (711 osób).

### **Osoby bezrobotne zwolnione z przyczyn dotyczących zakładu pracy**

Są to osoby, które z ostatniego miejsca pracy zostały zwolnione z przyczyn wymienionych w art. 2 ust. 1 pkt. 29 ustawy z dnia 20 kwietnia 2004 r. o promocji zatrudnienia i instytucjach rynku pracy i zarejestrowały się w urzędzie pracy. W grudniu 2017 r. zarejestrowały się 62 osoby

zwolnione z przyczyn dotyczących zakładu pracy (38 osób z Częstochowy i 24 z powiatu).

Na koniec grudnia 2017 r. liczba w/w bezrobotnych wynosiła 343 osoby (4% ogółu), w tym 186 kobiet. W ewidencji PUP figurowało 220 osób z Częstochowy oraz 123 z powiatu częstochowskiego.

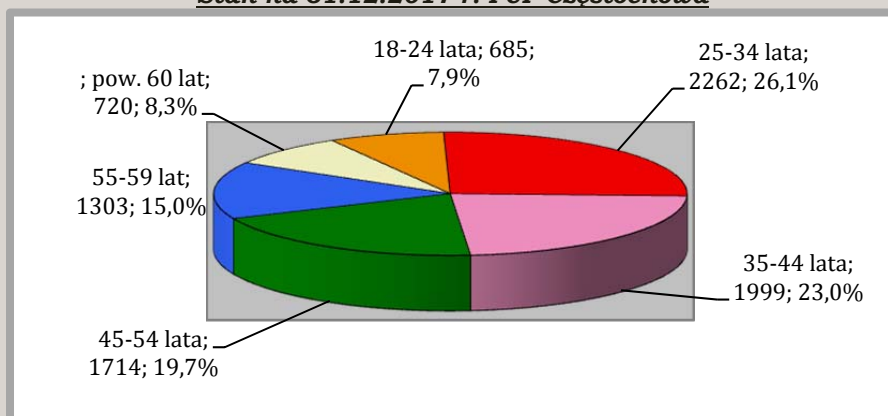
### **Bezrobotni z prawem do zasiłku**

Z ogółu 1 398 bezrobotnych rejestrujących się w grudniu 2017 r. – 285 osób posiadało prawo do zasiłku (20,4% ogółu), z tego: z miasta Częstochowy – 160 osób i z powiatu częstochowskiego – 125).

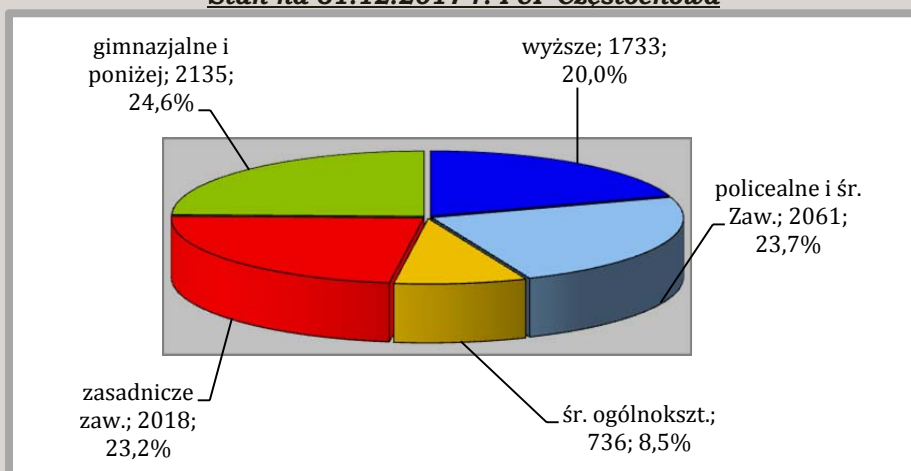
Na koniec grudnia 2017 r. liczba bezrobotnych z miasta Częstochowy posiadających prawo do zasiłku wynosiła 751 osób a z powiatu częstochowskiego – 565. Łącznie, prawo do zasiłku posiadało 1 316 osób bezrobotnych zarejestrowanych w PUP, co stanowiło 15,2% ogółu zarejestrowanych.

<b>Struktura bezrobotnych w grudniu 2017 roku</b>									
Wyszczególnienie		W miesiącu sprawozdawczym				Bezrobotni zarejestrowani na koniec m-ca sprawozdawczego			
		Bezrobotni zarejestrowani		Bezrobotni, którzy podjęli pracę		Ogółem		w tym z prawem do zasiłku	
		Razem	Kobie-ty	Razem	Kobie-ty	Razem	Kobie-ty	Razem	Kobie-ty
Ogółem		1398	606	747	365	8683	4649	1316	711
w tym wybrane kategorie	pop. pracujące	1213	514	631	293	7452	3890	1314	709
	zwolnione z przyczyn zakładu	62	24	23	16	343	186	232	124
	dotychczas niepracujące	185	92	116	72	1231	759	2	2
	zamieszkali na wsi	508	217	266	140	3098	1599	477	254
	w okresie do 12 miesięcy od dnia ukończenia nauki	88	56	67	46	279	159	9	8
	cudzoziemcy	3	2	1	0	14	10	2	0
	bez kwalifikacji zawodowych	301	90	125	46	2181	1146	186	86
	bez doświadczenia zawodowego	303	154	164	95	1762	1085	4	2

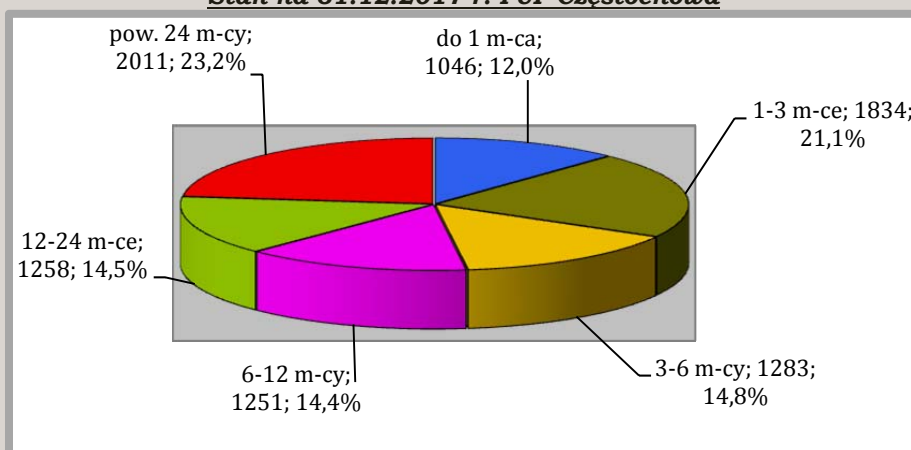
**Struktura bezrobotnych według wieku**  
**Stan na 31.12.2017 r. PUP Częstochowa**



**Struktura bezrobotnych według wykształcenia.**  
**Stan na 31.12.2017 r. PUP Częstochowa**



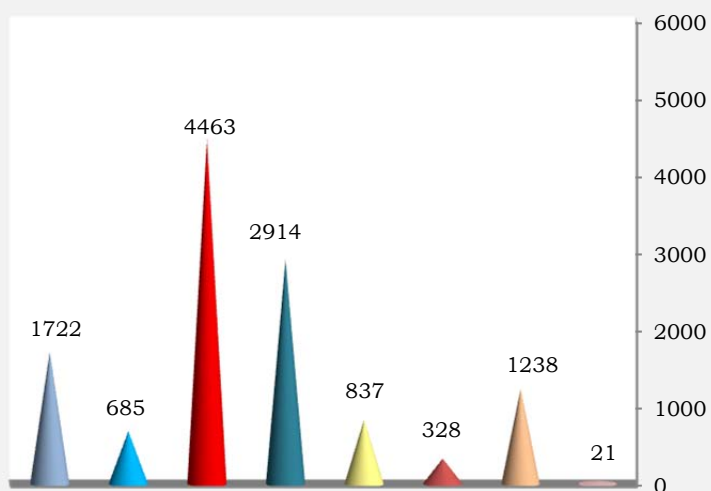
**Struktura bezrobotnych według czasu pozostawania bez pracy.**  
**Stan na 31.12.2017 r. PUP Częstochowa**



## OSOBY BĘDĄCE W SZCZEGÓLNEJ SYTUACJI NA RYNKU PRACY

Według stanu na 31.12.2017 roku w PUP Częstochowa zarejestrowanych było 7 135 osób będących w szczególnej sytuacji na rynku pracy (82,2% ogółu bezrobotnych). Kobiety stanowiły 54,9% tej grupy (3 920 osób).

### **Kategorie osób będących w szczególnej sytuacji na rynku pracy. Stan na koniec grudnia 2017 r.**

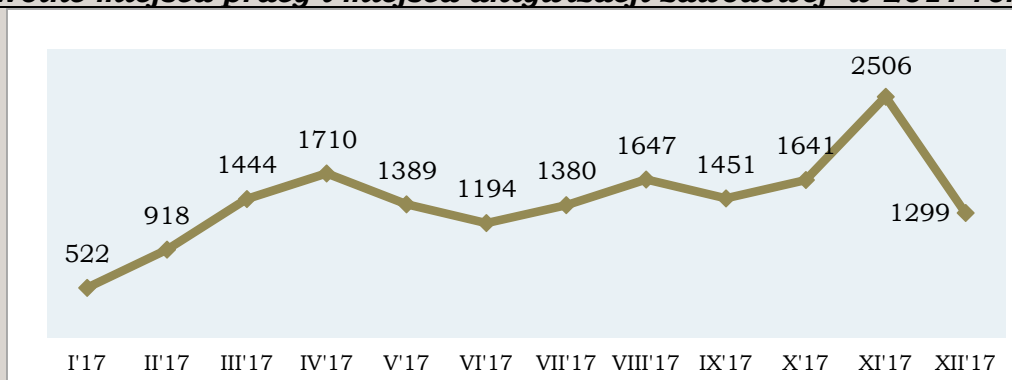


- bezrobotni do 30 roku życia
- w tym do 25 roku życia
- długotrwale bezrobotni
- bezrobotni powyżej 50 roku życia
- niepełnosprawni bezrobotni
- bezrobotni korzystający ze świadczeń pomocy społecznej
- bezrobotni posiadający co najmniej 1 dziecko do 6 roku życia
- bezrobotni posiadający co najmniej jedno dziecko niepełnosprawne do 18 roku życia

### **Wolne miejsca pracy i miejsca aktywizacji zawodowej**

W grudniu 2017 r. pracodawcy z Częstochowy i powiatu częstochowskiego zgłosili do PUP 1 299 wolnych miejsc pracy i miejsc aktywizacji zawodowej. Najwięcej, bo 950 wolnych miejsc zgłoszono z Częstochowy oraz z gmin: Poczesna, Kamienica Polska, Mykanów, Mstów. Pracodawcy zgłosili zapotrzebowanie m.in. na pracowników w zawodach: kierowca samochodu ciężarowego, kontroler jakości wyrobów przemysłowych, technik prac biurowych, dyspozytor transportu samochodowego. W końcu 2017 r. w dyspozycji pup pozostawało 485 wolnych miejsc pracy i miejsc aktywizacji zawodowej.

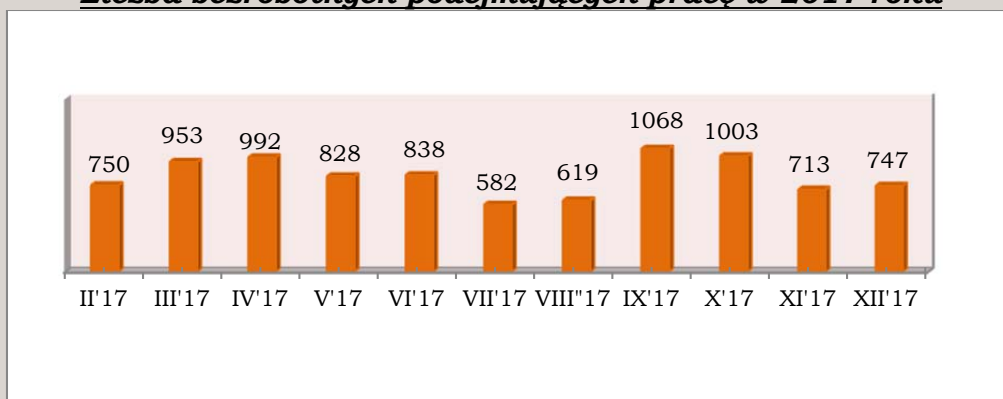
#### **Wolne miejsca pracy i miejsca aktywizacji zawodowej w 2017 roku**



### **Podjęcia pracy**

W miesiącu sprawozdawczym podjęcie zatrudnienia zgłosiło 747 osób bezrobotnych, w tym 365 kobiet. Pracę niesubsydiowaną rozpoczęły 604 osoby, w tym 294 kobiety, natomiast subsydiowaną 143 osoby, w tym 71 kobiet.

#### **Liczba bezrobotnych podejmujących pracę w 2017 roku**





## **AKTYWNE FORMY**

W grudniu 2017 r. udział w aktywnych formach rozpoczęło 170 osób bezrobotnych (w tym 3 osoby z art. 150f) a od początku 2017 roku – 3 622 osoby (w tym 349 z art. 150f i 1 zatrudnienie wspierane).

### **Prace interwencyjne**

W m-cu sprawozdawczym prace interwencyjne rozpoczęły 2 osoby bezrobotne w zawodach: kierowca samochodu dostawczego, technik farmaceutyczny. Od początku roku pracę w ramach prac interwencyjnych rozpoczęło 190 osób.

### **Roboty publiczne**

W grudniu 2017 r. pracę w ramach robót publicznych rozpoczęło 18 osób, m.in. w zawodach: referent administracyjny, kierowca samochodu osobowego, pozostali operatorzy urządzeń do rejestracji i transmisji obrazu i dźwięku, pokojowa, asystent nauczyciela przedszkola. Od początku roku roboty publiczne rozpoczęły 352 osoby.

### **Szkolenia, boni szkoleniowy**

W grudniu 2017 r. szkolenie rozpoczęło 5 osób bezrobotnych (w tym 2 w ramach bonu). Uczestniczyły one m.in. w szkoleniach: kierowców wózków jezdniowych podnośnikowych z mechanicznym napędem podnoszenia, przyspieszony kurs podstawowych technik złotniczych, kurs Bigfoot Rupes Training Session. W 2017 roku szkolenie rozpoczęły 142 osoby (w tym 35 w ramach bonu).

### **Staż, boni stażowy**

W miesiącu sprawozdawczym staż rozpoczęło 28 osób (w tym 1 w ramach bonu) m.in. w zawodach: robotnik gospodarczy, ekspozytor towarów (merchandiser), recepcjonista, technik prac biurowych, asystent do spraw księgowości. W 2017 roku staż rozpoczęło 1 477 osób (w tym 44 w ramach bonu).

### **Jednorazowe środki na rozpoczęcie działalności gospodarczej**

W grudniu 2017 r. jednorazowe środki na rozpoczęcie działalności gospodarczej otrzymało 15 osób bezrobotnych, a od początku roku – 308.

### **Podjęcie pracy w ramach refundacji kosztów wyposażenia lub doposażenia stanowiska pracy**

W m-cu sprawozdawczym pracę w ramach refundacji kosztów wyposażenia lub doposażenia stanowiska pracy rozpoczęły 83 osoby bezrobotne, od początku 2017 roku – 500 osób.

### **Prace społecznie użyteczne**

W miesiącu sprawozdawczym osoby bezrobotne nie rozpoczęły pracy w ramach prac społecznie użytecznych, w 2017 r. prace społecznie użyteczne rozpoczęło 141 osób.

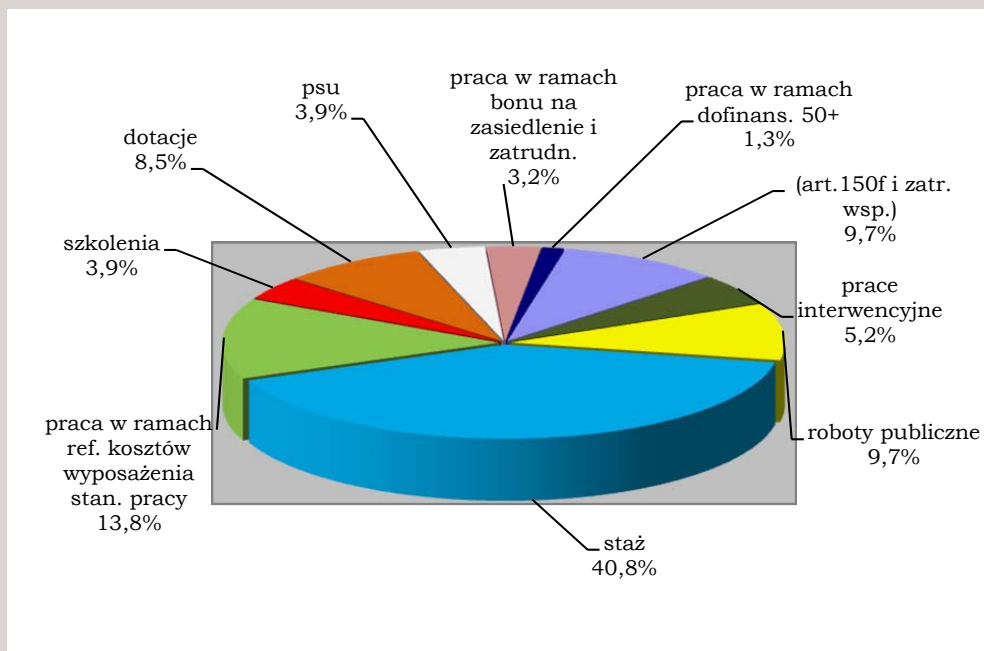
### **Podjęcie pracy poza miejscem zamieszkania w ramach bonu na zasiedlenie i w ramach bonu zatrudnieniowego**

W ramach bonu na zasiedlenie pracę poza miejscem zamieszkania rozpoczęło 15 osób, natomiast w ramach bonu zatrudnieniowego nie było podjęć pracy. Od początku 2017 roku pracę podjęło odpowiednio 107 osób i 8 osób.

### **Podjęcie pracy w ramach dofinansowania wynagrodzenia za zatrudnienie skierowanego bezrobotnego powyżej 50 roku życia**

W grudniu 2017 r. 1 osoba bezrobotna powyżej 50 roku życia rozpoczęła pracę, w związku z zatrudnieniem której pracodawca otrzymuje dofinansowanie wynagrodzenia. Od początku roku pracę w ramach w/w formy podjęło 47 osób.

### **Udział osób bezrobotnych w aktywnych formach przeciwdziałania bezrobociu w 2017 roku**



**Informacja o sytuacji  
na lokalnym rynku pracy  
w grudniu 2017 roku**

GMINA	Liczba bezrobotnych		Liczba bezrobotnych z prawem do zasiłku	Oferty pracy
	Ogółem	kobiety	Ogółem	A/B
Częstochowa	4967	2713	751	950/12531
Blachownia	349	195	60	13/193
Dąbrowa Z.	236	97	14	0/67
Janów	157	76	18	2/62
Kamienica P.	128	68	32	86/460
Kłomnice	265	144	60	11/150
Koniecpol	611	310	74	8/395
Konopiska	256	143	47	13/422
Kruszyna	116	58	24	2/55
Lelów	251	120	23	4/149
Mstów	188	102	31	24/334
Mykanów	295	154	51	35/262
Olsztyn	164	98	19	10/615
Poczesna	264	152	55	132/1038
Przyrów	170	80	13	2/64
Rędziny	209	116	34	7/284
Starcza	57	23	10	0/20
<b>Ogółem</b>	<b>8683</b>	<b>4649</b>	<b>1316</b>	<b>1299/17101</b>

A – w miesiącu, B - narastająco od początku roku

**POSZUKUJĄCY PRACY**

Na dzień 31.12.2017 roku w Powiatowym Urzędzie Pracy w Częstochowie zarejestrowanych było 247 osób poszukujących pracy, w tym 91 osób niepełnosprawnych niepozostających w zatrudnieniu. Z m. Częstochowy zarejestrowanych było 175 osób poszukujących pracy a z powiatu częstochowskiego – 72 osoby.

**OSOBY, KTÓRE OTRZYMAŁY DODATEK AKTYWIZACYJNY**

W grudniu 2017 r. uprawnienie do dodatku aktywizacyjnego w wyniku podjęcia zatrudnienia nabyło 39 osób (z Częstochowy – 23, z powiatu – 16). Na koniec miesiąca dodatek aktywizacyjny przysługiwał 109 osobom (z Częstochowy – 71, z powiatu częstochowskiego – 38).

## Aktywne formy PUP Częstochowa - grudzień 2017 r.

Gminy	Podjęcie działalności gospod.	Podjęcie pracy w ramach refundacji kosztów wyposaż. st. pracy	Prace interwencyjne	Roboty publiczne	Szkolenia	w tym	Staż	w tym	Podjęcie pracy w ramach dofinansow. wynagr. za zatrud. bezr. pow. 50 lat	Prace społecznie użyteczne	w tym	Podjęcie pracy w ramach bonu na zasiedlenie	Podjęcie pracy w ramach bonu zatrudnieniowego
						w ramach bonu szkol.		w ramach bonu stażowego			w ramach PAI		
	A/B	A/B	A/B	A/B	A/B	A/B	A/B	A/B	A/B	A/B	A/B	A/B	A/B
<b>Częstochowa</b>	10/181	52/287	1/99	0/84	3/78	0/5	20/775	0/26	1/35	0/41	0/41	10/59	0/3
<b>Błachownia</b>	0/10	4/14	0/5	5/19	0/3	0/1	0/56	0/3	0/0	0/10	0/10	0/2	0/0
<b>Dąbrowa Z.</b>	0/2	1/6	0/3	0/10	1/6	1/6	0/24	0/0	0/0	0/15	0/0	0/2	0/0
<b>Janów</b>	0/7	1/11	0/5	1/14	0/4	0/1	3/36	0/4	0/1	0/0	0/0	1/3	0/0
<b>Kamienica P</b>	0/3	1/6	0/3	1/15	0/3	0/0	0/16	0/1	0/1	0/5	0/0	0/1	0/2
<b>Kłomnice</b>	0/15	3/24	0/7	0/14	0/2	0/1	1/59	0/2	0/2	0/0	0/0	0/1	0/1
<b>Koniecpol</b>	0/18	0/25	0/15	2/28	0/14	0/9	0/141	0/0	0/0	0/0	0/0	0/8	0/0
<b>Konopiska</b>	1/7	6/23	0/13	1/11	0/3	0/0	1/54	0/1	0/3	0/22	0/10	1/2	0/0
<b>Kruszyna</b>	0/4	0/4	0/3	0/14	0/0	0/0	0/14	0/0	0/0	0/6	0/0	0/1	0/0
<b>Lelów</b>	0/8	2/7	0/2	6/29	1/10	1/8	0/50	0/0	0/0	0/5	0/0	0/3	0/0
<b>Mstów</b>	1/10	2/16	0/5	0/11	0/2	0/1	0/36	0/1	0/2	0/0	0/0	0/6	0/0
<b>Mykanów</b>	0/12	4/13	0/7	0/19	0/5	0/0	1/62	0/2	0/0	0/3	0/3	0/6	0/2
<b>Olsztyn</b>	0/6	0/14	1/4	1/21	0/1	0/0	0/38	0/2	0/1	0/12	0/0	0/2	0/0
<b>Poczesna</b>	2/8	3/21	0/8	0/16	0/4	0/1	0/46	0/0	0/2	0/0	0/0	1/3	0/0
<b>Przyrów</b>	0/3	2/10	0/5	1/15	0/3	0/1	1/30	1/1	0/0	0/0	0/0	1/3	0/0
<b>Rędziny</b>	0/8	2/17	0/5	0/27	0/3	0/0	1/33	0/1	0/0	0/22	0/10	0/2	0/0
<b>Starcza</b>	1/6	0/2	0/1	0/5	0/1	0/1	0/7	0/0	0/0	0/0	0/0	1/3	0/0
<b>OGÓLEM</b>	<b>15/308</b>	<b>83/500</b>	<b>2/190</b>	<b>18/352</b>	<b>5/142</b>	<b>2/35</b>	<b>28/1477</b>	<b>1/44</b>	<b>1/47</b>	<b>0/141</b>	<b>0/74</b>	<b>15/107</b>	<b>0/8</b>

A - w miesiącu  
B - narastająco od początku roku