



**POWIATOWY URZĄD PRACY
W CZĘSTOCHOWIE**

www.pup.czestochowa.pl

=====

**Informacja o sytuacji
na lokalnym rynku pracy
w kwietniu 2017 roku**



Częstochowa, maj 2017 r.

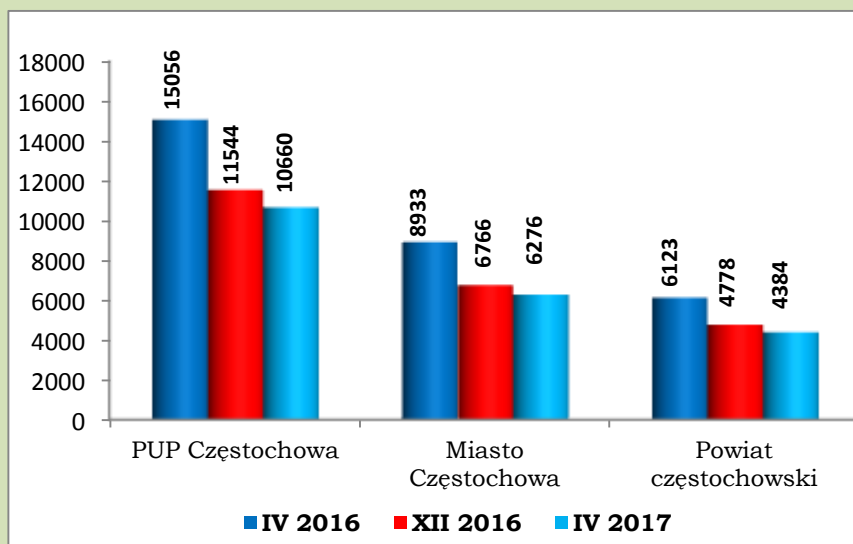
Powiatowy Urząd Pracy w Częstochowie, zwany dalej PUP Częstochowa, obejmuje swoim działaniem miasto Częstochowę i powiat częstochowski, w tym Gminne Centrum Pracy w Koniecpolu.

POZIOM BEZROBOCIA

W końcu kwietnia 2017 r. liczba bezrobotnych zarejestrowanych w PUP Częstochowa wynosiła 10 660 osób i w porównaniu z poprzednim miesiącem zmniejszyła się o 860 osób (o 7,5%). Bezrobotni poprzednio pracujący w liczbie 9 214 osób stanowili 86,4% ogółu zarejestrowanych, natomiast dotychczas niepracujący – 1 446 osób tj. 13,6%.

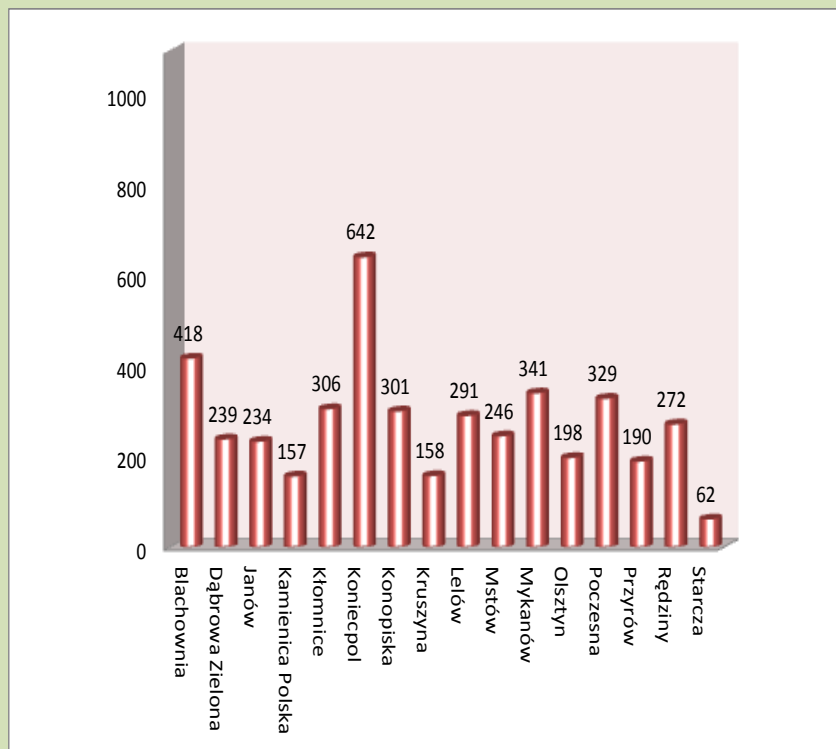
W mieście Częstochowa liczba bezrobotnych wynosiła 6 276 osób i w porównaniu z marcem 2017 r. zmniejszyła się o 428 osób (o 6,4%). W powiecie częstochowskim poziom bezrobocia wynosił 4 384 osoby, o 432 osoby mniej (o 9%), niż miesiąc wcześniej.

Liczba zarejestrowanych bezrobotnych. Stan w końcu miesiąca



Spadek liczby bezrobotnych wystąpił we wszystkich gminach powiatu częstochowskiego: Blachownia o 62 osoby, Dąbrowa Zielona i Janów po 22, Kamienica Polska o 7, Kłomnice o 44, Koniecpol o 37, Konopiska o 28, Kruszyna o 22, Lelów o 19, Mstów o 26, Mykanów o 39, Olsztyn o 17, Poczesna o 43, Przyrów o 12, Rędziny o 31, Starcza o 1.

Liczba bezrobotnych w układzie gmin powiatu częstochowskiego.
Stan na koniec kwietnia 2017 roku



REJESTROWANE BEZROBOCIE NA WSI

Liczba bezrobotnych mieszkańców terenów wiejskich z powiatu częstochowskiego wynosiła na koniec kwietnia 2017 roku 3 695 osób i w stosunku do marca 2017 r. zmniejszyła się o 353 osoby. Zamieszkali na wsi stanowili 84,3% wszystkich bezrobotnych z powiatu częstochowskiego. Udział bezrobotnych kobiet w ogólnej liczbie zarejestrowanych z obszarów wiejskich wynosił 50,3%.

Prawo do zasiłku posiadały 704 osoby zamieszkałe na wsi (19,1% zarejestrowanych). W kwietniu 2017 r. zarejestrowało się 389 bezrobotnych mieszkańców wsi, a z rejestrów wykreślono 742 osoby.

NAPŁYW I ODPLYW BEZROBOTNYCH

W kwietniu 2017 r. w PUP Częstochowa zarejestrowało się 1 248 osób bezrobotnych (w marcu 2017 r. – 1 630 osób). Z miasta Częstochowy zarejestrowało się 798 osób, z powiatu częstochowskiego – 450.

Po raz pierwszy do rejestracji zgłosiło się 150 osób, natomiast po raz kolejny – 1 098.

Liczba osób wyłączonych z ewidencji wyniosła 2 108 osób (w marcu 2017 r. – 2 222).

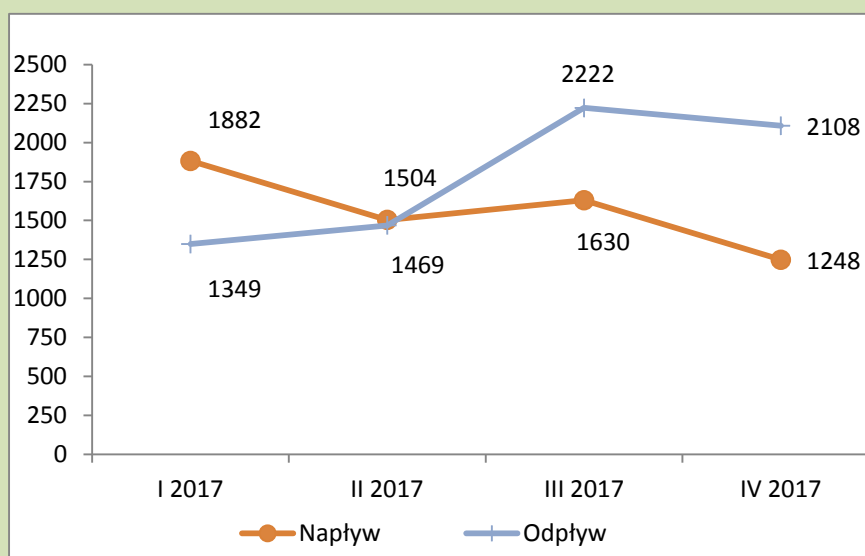
Z miasta Częstochowy z rejestrów wyłączono 1 226 osób, natomiast z powiatu częstochowskiego – 882.

W m-cu sprawozdawczym pracę podjęły 992 osoby bezrobotne (z Częstochowy – 552 osoby, z powiatu – 440) tj. o 39 więcej niż miesiąc wcześniej.

Ponadto bezrobotni zostali wyłączeni m.in. z przyczyn:

- niepotwierdzenia gotowości do pracy – 393 osoby,
- rozpoczęcia stażu – 330 osób,
- dobrowolnej rezygnacji ze statusu bezrobotnego – 102 osoby,
- odmowy bez uzasadnionej przyczyny przyjęcia propozycji odpowiedniej pracy lub innej formy pomocy – 96 osób.

Liczba osób zarejestrowanych i wyrejestrowanych w 2017 roku



STRUKTURA BEZROBOTNYCH

Kobiety

W kwietniu 2017 r. w PUP zarejestrowało się 548 kobiet (43,9% ogółu rejestrujących się bezrobotnych), natomiast z ewidencji wyłączono 997 kobiet (47,3% ogółu wyrejestrowanych), głównie z przyczyn:

- podjęcia pracy – 409 kobiet,
- rozpoczęcia stażu – 238 kobiet,
- niepotwierdzenia gotowości do pracy – 134 kobiety,
- dobrowolnej rezygnacji ze statusu bezrobotnego – 57 kobiet.

Według stanu na 30.04.2017 r. liczba kobiet zarejestrowanych w PUP Częstochowa wynosiła 5 503 osoby i stanowiła 51,6% ogółu bezrobotnych. W odniesieniu do poprzedniego miesiąca odnotowany został spadek liczby kobiet o 449. Z miasta Częstochowy figurowało w ewidencji 3 295 bezrobotnych kobiet, natomiast z powiatu częstochowskiego – 2 208. Prawo do zasiłku posiadało 16,2% zarejestrowanych kobiet (889 osób).

Osoby bezrobotne zwolnione z przyczyn dotyczących zakładu pracy

Są to osoby, które z ostatniego miejsca pracy zostały zwolnione z przyczyn wymienionych w art. 2 ust. 1 pkt. 29 ustawy z dnia 20 kwietnia 2004 r. o promocji zatrudnienia i instytucjach rynku pracy i zarejestrowały się w urzędzie pracy. W kwietniu 2017 r. zarejestrowały się 33 osoby zwolnione z przyczyn dotyczących zakładu pracy (21 osób z Częstochowy i 12 z powiatu).

Na koniec kwietnia 2017 r. liczba w/w bezrobotnych wynosiła 347 osób (3,3% ogółu), w tym 198 kobiet. W ewidencji PUP figurowało 241 osób z Częstochowy oraz 106 z powiatu częstochowskiego.

Bezrobotni z prawem do zasiłku

Z ogółu 1 248 bezrobotnych rejestrujących się w kwietniu 2017 r. – 214 osób posiadało prawo do zasiłku (17,2% ogółu), z tego: z miasta Częstochowy - 125 osób i z powiatu częstochowskiego – 89.

Na koniec kwietnia 2017 r. liczba bezrobotnych z miasta Częstochowy posiadających prawo do zasiłku wynosiła 876 osób a z powiatu częstochowskiego – 814. Łącznie, prawo do zasiłku posiadało 1 690 osób bezrobotnych zarejestrowanych w PUP (o 204 mniej, niż miesiąc wcześniej), co stanowiło 15,9% ogółu zarejestrowanych.

| Struktura bezrobotnych w kwietniu 2017 roku | | | | | | | | | |
|--|---|---------------------------|----------|----------------------------------|----------|--|----------|---------------------------|----------|
| Wyszczególnienie | | W miesiącu sprawozdawczym | | | | Bezrobotni zarejestrowani na koniec m-ca sprawozdawczego | | | |
| | | Bezrobotni zarejestrowani | | Bezrobotni, którzy podjęli pracę | | Ogółem | | w tym z prawem do zasiłku | |
| | | Razem | Kobie-ty | Razem | Kobie-ty | Razem | Kobie-ty | Razem | Kobie-ty |
| Ogółem | | 1248 | 548 | 992 | 409 | 10660 | 5503 | 1690 | 889 |
| w tym osoby | pop. pracujące | 1046 | 459 | 911 | 370 | 9214 | 4672 | 1690 | 889 |
| | zwolnione z przyczyn zakładu | 33 | 15 | 30 | 16 | 347 | 198 | 210 | 116 |
| | dotychczas niepracujące | 202 | 89 | 81 | 39 | 1446 | 831 | 0 | 0 |
| | zamieszkali na wsi | 389 | 173 | 380 | 147 | 3695 | 1859 | 704 | 372 |
| | w okresie do 12 miesięcy od dnia ukończenia nauki | 91 | 51 | 59 | 33 | 203 | 116 | 4 | 2 |
| | cudzoziemcy | 2 | 1 | 1 | 1 | 18 | 12 | 0 | 0 |
| | bez kwalifikacji zawodowych | 264 | 73 | 184 | 56 | 2764 | 1344 | 274 | 118 |
| bez doświadczenia zawodowego | 315 | 133 | 135 | 65 | 2059 | 1177 | 4 | 2 | |

OSOBY BĘDĄCE W SZCZEGÓLNEJ SYTUACJI NA RYNKU PRACY

Zgodnie z art. 49 ustawy z dnia 14.03.2014 r. o zmianie ustawy o promocji zatrudnienia i instytucjach rynku pracy, do osób będących w szczególnej sytuacji na rynku pracy należą:

- bezrobotni do 30 roku życia,
- bezrobotni długotrwale,
- bezrobotni powyżej 50 roku życia,
- bezrobotni korzystający ze świadczeń z pomocy społecznej,
- bezrobotni posiadający co najmniej jedno dziecko do 6 roku życia lub co najmniej jedno dziecko niepełnosprawne do 18 roku życia,
- bezrobotni niepełnosprawni.

Według stanu na 30.04.2017 roku w PUP Częstochowa zarejestrowanych było 8 790 osób będących w szczególnej sytuacji na rynku pracy (82,5% ogółu bezrobotnych). Kobiety stanowiły 52,8% tej grupy (4 638 osób).

1. Bezrobotni do 30 roku życia

W kwietniu 2017 roku zarejestrowały się 462 osoby bezrobotne do 30 roku życia, natomiast z ewidencji wyłączono 675 osób, głównie z powodu: podjęcia pracy – 253 osoby, niepotwierdzenia gotowości do podjęcia pracy – 136, dobrowolnej rezygnacji ze statusu bezrobotnego – 33. Status osoby będącej w szczególnej sytuacji na rynku pracy utraciło 14 osób. Na koniec miesiąca zarejestrowanych było 2 000 osób bezrobotnych do 30 roku życia (o 227 mniej niż w marcu'17), co stanowiło 18,8% ogółu bezrobotnych. W rejestrach PUP Cz-wa figurowało 1 019 osób z Częstochowy i 981 z powiatu.

2. Bezrobotni powyżej 50 roku życia

W m-cu sprawozdawczym zarejestrowało się 289 osób powyżej 50 roku życia, natomiast z ewidencji wyłączono 534 osoby, w tym głównie z powodu: podjęcia pracy – 276, niepotwierdzenia gotowości do pracy – 89, dobrowolnej rezygnacji ze statusu bezrobotnego – 30.

W końcu kwietnia 2017 r. w ewidencji Powiatowego Urzędu Pracy w Częstochowie figurowało 3 698 osób powyżej 50 roku życia (34,7% ogółu zarejestrowanych). Z Częstochowy zarejestrowanych było 2 341 osób bezrobotnych a z powiatu częstochowskiego – 1 357.

3. Długotrwale bezrobotni

W m-cu sprawozdawczym zarejestrowało się 367 osób długotrwale bezrobotnych, z ewidencji wyłączono 602 osoby, w tym z przyczyn: podjęcia pracy – 227 osób, niepotwierdzenia gotowości do pracy – 117, dobrowolnej rezygnacji ze statusu bezrobotnego – 41.

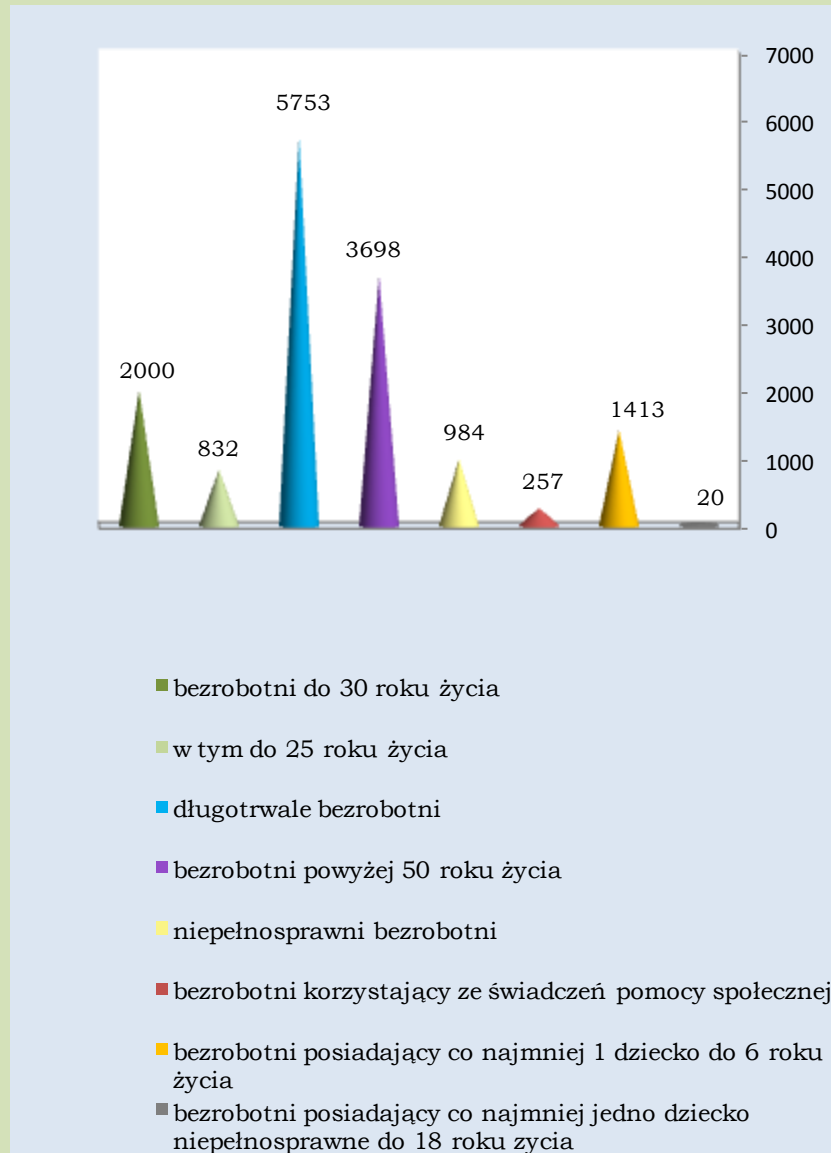
Na koniec kwietnia 2017 r. zarejestrowanych było 5 753 osób długotrwale bezrobotnych (54% wszystkich bezrobotnych), z tego 3 294 bezrobotnych mieszkańców miasta Częstochowy i 2 459 powiatu częstochowskiego.

Ponadto:

- posiadający co najmniej 1 dziecko do 6 roku życia stanowili 13,3% ogółu bezrobotnych,
- bezrobotni niepełnosprawni – 9,2% ogółu bezrobotnych,

- korzystający ze świadczeń z pomocy społecznej – 2,4% ogółu bezrobotnych,
- posiadający co najmniej 1 dziecko niepełnosprawne do 18 roku życia – 0,2% ogółu bezrobotnych.

Kategorie osób będących w szczególnej sytuacji na rynku pracy. Stan na koniec kwietnia 2017 r.



POŚREDNICTWO PRACY

Wolne miejsca pracy i miejsca aktywizacji zawodowej

W kwietniu 2017 r. pracodawcy z Częstochowy i powiatu częstochowskiego zgłosili do PUP 1 710 wolnych miejsc pracy i miejsc aktywizacji zawodowej. Najwięcej, bo 1 220 wolnych miejsc zgłoszono z terenu Częstochowy oraz z gmin: Poczesna – 94, Kamienica Polska – 80, Olsztyn – 76, Konopiska – 68.

Pracodawcy zgłosili zapotrzebowanie m.in. na pracowników w zawodach: kontroler jakości wyrobów przemysłowych, operator maszyn do produkcji wyrobów z drutu, lin, siatek i kabli, magazynier, dyspozytor transportu samochodowego, zgrzewacz, kierowca samochodu ciężarowego. Na koniec miesiąca w dyspozycji urzędu pozostawało 895 ofert.

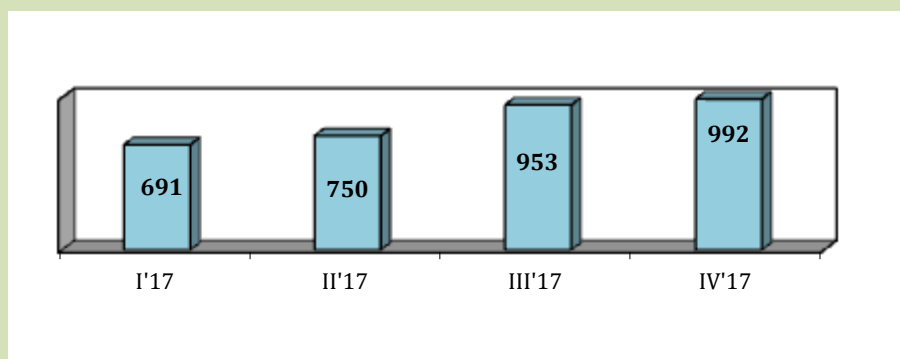
Wolne miejsca pracy i miejsca aktywizacji zawodowej w 2017 roku

| Wyszczególnienie | Liczba wolnych miejsc pracy | z rubryki 1 dotyczące pracy | |
|------------------|-----------------------------|-----------------------------|-----------------------|
| | | subsydiowanej | z sektora publicznego |
| 1 | 2 | 3 | 4 |
| Styczeń 2017 | 522 | 91 | 50 |
| Luty 2017 | 918 | 421 | 103 |
| Marzec 2017 | 1444 | 695 | 199 |
| Kwiecień 2017 | 1710 | 424 | 126 |
| Razem | 4594 | 1631 | 478 |

Podjęcia pracy

W miesiącu sprawozdawczym podjęcie zatrudnienia zgłosiły 992 osoby bezrobotne (podjęcie pracy niesubsydiowanej – 709 osób a pracy subsydiowanej – 283 osoby).

Liczba bezrobotnych podejmujących pracę w 2017 roku



AKTYWNE FORMY

W kwietniu 2017 r. udział w aktywnych formach rozpoczęło 656 osób bezrobotnych (w tym 30 osób z art. 150f) a od początku 2017 roku – 1 427 osób (w tym 65 osób z art. 150f).

Prace interwencyjne

W m-cu sprawozdawczym prace interwencyjne rozpoczęło 46 osób bezrobotnych m.in. w zawodach: sprzedawca, cholewkarz, magazynier, sprzątaczką biurową, specjalista do spraw kluczowych klientów (key account manager), pracownik socjalny, farmaceuta. Od początku roku pracę w ramach prac interwencyjnych rozpoczęło 105 osób.

Roboty publiczne

W kwietniu 2017 r. pracę w ramach robót publicznych rozpoczęło 81 osób, m.in. w zawodach: technik masażysta, technik prac biurowych, robotnik gospodarczy. Od początku roku roboty publiczne rozpoczęło 217 osób.

Szkolenia, bon szkoleniowy

W kwietniu 2017 r. szkolenie rozpoczęło 25 osób bezrobotnych. Uczestniczyły one m.in. w szkoleniach: kurs podstawowy księgowości wspomaganą komputerem z modułem języka angielskiego, grafika Standard (Corel Draw + Photoshop) w trybie indywidualnym, kurs prawa jazdy kat. C. Od stycznia br. szkolenie rozpoczęło 38 osób.

Staż, bon stażowy

W miesiącu sprawozdawczym staż rozpoczęło 330 osób m.in. w zawodach: pomoc kuchenna, sekretarka, technik prac biurowych, technik administracji, polerowacz wyrobów z drewna, pracownik do spraw ubezpieczeń, kucharz, konserwator zabytków architektury. Od stycznia do kwietnia br. staż rozpoczęło 690 osób.

Jednorazowe środki na rozpoczęcie działalności gospodarczej

W kwietniu br. jednorazowe środki na rozpoczęcie działalności gosp. otrzymało 61 osób bezrobotnych, od początku roku – 101.

Podjęcie pracy poza miejscem zamieszkania w ramach bonu na zasiedlenie i w ramach bonu zatrudnieniowego

W ramach bonu na zasiedlenie w kwietniu br. pracę poza miejscem zamieszkania rozpoczęło 10 osób a w ramach bonu zatrudnieniowego – 2 osoby. Od początku roku pracę podjęły odpowiednio 23 osoby i 3 osoby.

Podjęcie pracy w ramach refundacji kosztów wyposażenia lub doposażenia stanowiska pracy

W m-cu sprawozdawczym pracę w ramach refundacji kosztów wyposażenia lub doposażenia stanowiska pracy rozpoczęło 38 osób bezrobotnych, od początku 2017 roku – 112 osób.

Prace społecznie użyteczne

W miesiącu sprawozdawczym 19 osób bezrobotnych rozpoczęło prace społecznie użyteczne, od stycznia br. – 37.

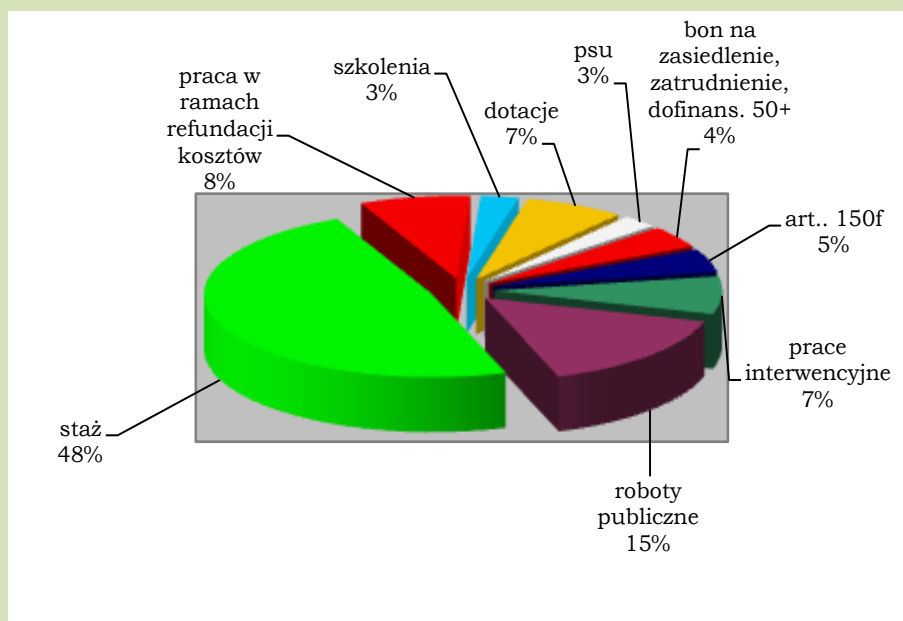
Podjęcie pracy w ramach dofinansowania wynagrodzenia za zatrudnienie skierowanego bezrobotnego powyżej 50 roku życia

W kwietniu br. 14 osób bezrobotnych powyżej 50 roku życia rozpoczęło pracę w związku z zatrudnieniem których, pracodawcy otrzymali dofinansowanie wynagrodzenia. Od stycznia do kwietnia br. pracę w ramach w/w formy podjęło 36 osób.

Wsparcie osób bezrobotnych do 30 roku (art.150f).

W kwietniu br. podjęcie pracy w ramach w/w formy rozpoczęło 30 osób, od stycznia br. 65.

Udział osób bezrobotnych w aktywnych formach przeciwdziałania bezrobociu w 2017 roku



POSZUKUJĄCY PRACY

Na dzień 30.04.2017 roku w Powiatowym Urzędzie Pracy w Częstochowie zarejestrowanych było 266 osób poszukujących pracy, w tym 121 osób niepełnosprawnych niepozostających w zatrudnieniu. Z m. Częstochowy zarejestrowanych było 210 osób poszukujących pracy a z powiatu częstochowskiego – 56 osób.

OSOBY, KTÓRE OTRZYMAŁY DODATEK AKTYWIZACYJNY

W kwietniu 2017 r. uprawnienie do dodatku aktywizacyjnego w wyniku podjęcia zatrudnienia nabyły 82 osoby (z Częstochowy – 51, z powiatu – 31). Na koniec miesiąca dodatek aktywizacyjny przysługiwał 229 osobom (z Częstochowy – 118 osobom, z powiatu częstochowskiego – 111).

**Informacja o sytuacji
na lokalnym rynku pracy
w kwietniu 2017 roku**

| GMINA | Liczba bezrobotnych | | Liczba bezrobotnych z prawem do zasiłku | Oferty pracy |
|---------------|---------------------|-------------|---|------------------|
| | Ogółem | kobiety | Ogółem | A/B |
| Częstochowa | 6276 | 3295 | 876 | 1220/3228 |
| Blachownia | 418 | 212 | 73 | 13/58 |
| Dąbrowa Z. | 239 | 107 | 26 | 7/24 |
| Janów | 234 | 117 | 43 | 2/20 |
| Kamienica P. | 157 | 80 | 31 | 80/128 |
| Kłomnice | 306 | 162 | 64 | 7/44 |
| Koniecpol | 642 | 315 | 104 | 42/111 |
| Konopiska | 301 | 163 | 70 | 68/145 |
| Kruszyna | 158 | 83 | 31 | 15/32 |
| Lelów | 291 | 137 | 42 | 11/67 |
| Mstów | 246 | 124 | 51 | 29/109 |
| Mykanów | 341 | 172 | 51 | 10/83 |
| Olsztyn | 198 | 100 | 43 | 76/195 |
| Poczesna | 329 | 185 | 72 | 94/216 |
| Przyrów | 190 | 87 | 39 | 7/29 |
| Rędziny | 272 | 137 | 65 | 29/97 |
| Starcza | 62 | 27 | 9 | 0/8 |
| Ogółem | 10660 | 5503 | 1690 | 1710/4594 |

A – w miesiącu, B - narastająco od początku roku

Aktywne formy według gmin
PUP Częstochowa kwiecień 2017 r.

| Gminy | Podjęcie działalności gospod. | Podjęcie pracy w ramach refundacji kosztów wyposaż. st. pracy | Prace interwencyjne | Roboty publiczne | Szkolenia | w tym | Staż | w tym | Podjęcie pracy w ramach dofinansow. wynagr. za zatrud. bezr. pow. 50 lat | Prace społecznie użyteczne | w tym | Podjęcie pracy w ramach bonu na zasiedlenie | Podjęcie pracy w ramach bonu zatrudnieniowego |
|--------------------|-------------------------------|---|---------------------|------------------|--------------|----------------------|----------------|-------------------------|--|----------------------------|--------------|---|---|
| | | | | | | w ramach bonu szkol. | | w ramach bonu stażowego | | | w ramach PAI | | |
| | A/B | A/B | A/B | A/B | A/B | A/B | A/B | A/B | A/B | A/B | A/B | A/B | A/B |
| Częstochowa | 38/62 | 19/58 | 24/59 | 12/51 | 13/20 | 1/1 | 172/366 | 1/5 | 9/29 | 0/0 | 0/0 | 4/11 | 1/1 |
| Blachownia | 3/5 | 1/2 | 3/5 | 2/10 | 1/1 | 0/0 | 17/32 | 1/2 | 0/0 | 0/0 | 0/0 | 0/0 | 0/0 |
| Dąbrowa Z. | 0/1 | 1/2 | 2/3 | 1/3 | 1/1 | 1/1 | 8/14 | 0/0 | 0/0 | 0/0 | 0/0 | 0/0 | 0/0 |
| Janów | 1/3 | 1/3 | 4/4 | 1/6 | 0/1 | 0/0 | 5/11 | 0/0 | 1/1 | 0/0 | 0/0 | 0/0 | 0/0 |
| Kamienica P | 1/2 | 1/2 | 0/1 | 3/13 | 1/1 | 0/0 | 2/6 | 0/0 | 0/0 | 5/5 | 0/0 | 0/0 | 0/1 |
| Kłomnice | 3/5 | 4/10 | 1/4 | 3/9 | 0/0 | 0/0 | 7/28 | 0/0 | 1/1 | 0/0 | 0/0 | 0/0 | 1/1 |
| Koniecpol | 4/5 | 3/11 | 2/6 | 0/10 | 3/4 | 3/3 | 32/56 | 0/0 | 0/0 | 0/0 | 0/0 | 2/3 | 0/0 |
| Konopiska | 1/2 | 1/3 | 2/6 | 5/8 | 1/1 | 0/0 | 15/23 | 0/0 | 1/2 | 0/8 | 0/0 | 0/0 | 0/0 |
| Kruszyna | 2/2 | 0/1 | 0/0 | 7/11 | 0/0 | 0/0 | 2/7 | 0/0 | 0/0 | 0/0 | 0/0 | 0/1 | 0/0 |
| Lelów | 2/3 | 0/1 | 0/1 | 5/16 | 2/5 | 1/1 | 9/23 | 0/0 | 0/0 | 5/5 | 0/0 | 1/1 | 0/0 |
| Mstów | 1/2 | 2/2 | 0/0 | 4/10 | 0/0 | 0/0 | 9/22 | 0/0 | 0/1 | 0/0 | 0/0 | 1/1 | 0/0 |
| Mykanów | 1/2 | 0/2 | 2/3 | 14/16 | 2/2 | 0/0 | 8/28 | 1/1 | 0/0 | 0/0 | 0/0 | 0/1 | 0/0 |
| Olsztyn | 1/1 | 0/3 | 1/2 | 7/13 | 0/0 | 0/0 | 11/19 | 0/0 | 1/1 | 0/10 | 0/0 | 1/2 | 0/0 |
| Poczesna | 0/3 | 2/6 | 3/5 | 8/10 | 0/1 | 0/0 | 15/26 | 0/0 | 1/1 | 0/0 | 0/0 | 0/0 | 0/0 |
| Przyrów | 0/0 | 1/1 | 1/3 | 2/9 | 0/0 | 0/0 | 8/12 | 0/0 | 0/0 | 0/0 | 0/0 | 1/1 | 0/0 |
| Rędziny | 3/3 | 1/4 | 1/3 | 7/19 | 1/1 | 0/0 | 9/15 | 0/0 | 0/0 | 9/9 | 0/0 | 0/1 | 0/0 |
| Starcza | 0/0 | 1/1 | 0/0 | 0/3 | 0/0 | 0/0 | 1/2 | 0/0 | 0/0 | 0/0 | 0/0 | 0/1 | 0/0 |
| OGÓLEM | 61/101 | 38/112 | 46/105 | 81/217 | 25/38 | 6/6 | 330/690 | 3/8 | 14/36 | 19/37 | 0/0 | 10/23 | 2/3 |

A - w miesiącu
B - narastająco od początku roku