



**POWIATOWY URZĄD PRACY  
W CZĘSTOCHOWIE**

**[www.pup.czystochowa.pl](http://www.pup.czystochowa.pl)**

=====

**Informacja o sytuacji  
na lokalnym rynku pracy  
w lipcu 2017 roku**



**Częstochowa, sierpień 2017 r.**

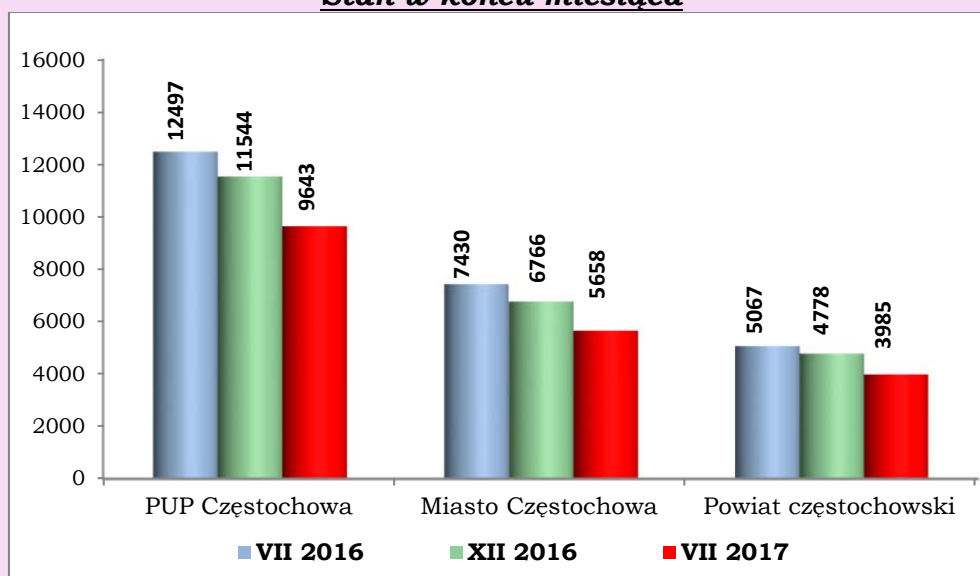
Powiatowy Urząd Pracy w Częstochowie, zwany dalej PUP Częstochowa, obejmuje swoim działaniem miasto Częstochowę i powiat częstochowski, w tym Gminne Centrum Pracy w Koniecpolu.

### **POZIOM BEZROBOCIA**

W końcu lipca 2017 r. liczba bezrobotnych zarejestrowanych w PUP Częstochowa wynosiła 9 643 osoby i w porównaniu z poprzednim miesiącem zmniejszyła się o 140 osób (o 1,4%). Bezrobotni poprzednio pracujący w liczbie 8 343 osoby stanowili 86,5% ogółu zarejestrowanych, natomiast dotychczas niepracujący – 1 300 osób tj. 13,5%.

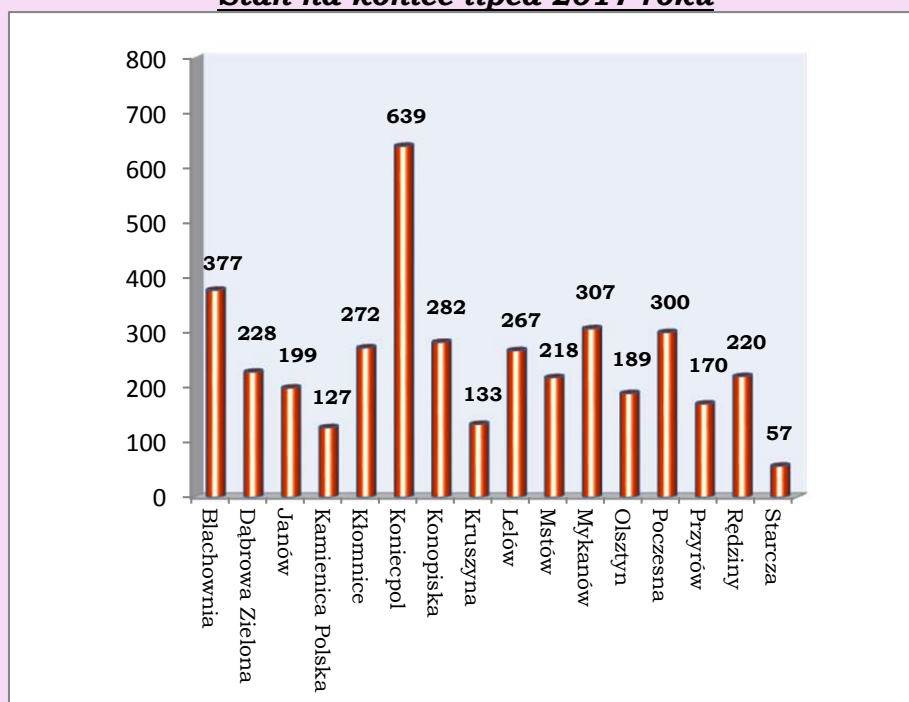
W mieście Częstochowa liczba bezrobotnych wynosiła 5 658 osób i w porównaniu z czerwcem 2017 r. zmniejszyła się o 115 osób (o 2%). W powiecie częstochowskim poziom bezrobocia wynosił 3 985 osób, o 25 mniej (o 0,6%), niż miesiąc wcześniej.

***Liczba zarejestrowanych bezrobotnych.  
Stan w końcu miesiąca***



Spadek liczby bezrobotnych wystąpił w 9 gminach powiatu częstochowskiego: Blachownia o 14 osób, Janów o 4, Kamienica Polska o 2, Kłomnice o 2, Kruszyna o 4, Mykanów o 12, Poczesna o 2, Rędziny o 20 i Starcza o 3. Wzrost wystąpił w gminach: Koniecpol o 21 osób, Konopiska o 1, Lelów o 5, Mstów o 2, Olsztyn o 3, Przyrów o 6. W gminie Dąbrowa Zielona liczba bezrobotnych nie uległa zmianie.

**Liczba bezrobotnych w układzie gmin powiatu częstochowskiego.**  
**Stan na koniec lipca 2017 roku**



**REJESTROWANE BEZROBOCIE NA WSI**

Liczba bezrobotnych mieszkańców terenów wiejskich z powiatu częstochowskiego wynosiła na koniec lipca 2017 roku 3 309 osób i w stosunku do czerwca 2017 r. zmniejszyła się o 38 osób. Zamieszkali na wsi stanowili 83% wszystkich bezrobotnych z powiatu częstochowskiego. Udział bezrobotnych kobiet w ogólnej liczbie zarejestrowanych z obszarów wiejskich wynosił 53,3%.

Prawo do zasiłku posiadało 551 osób zamieszkałych na wsi (16,6% zarejestrowanych). W lipcu 2017 r. zarejestrowało się 440 bezrobotnych mieszkańców wsi, a z rejestrów wykreślono 478 osób.

**NAPŁYW I ODPLYW BEZROBOTNYCH**

W lipcu 2017 r. w PUP Częstochowa zarejestrowało się 1 309 osób bezrobotnych (w czerwcu 2017 r. – 1 492 osoby). Z miasta Częstochowy zarejestrowało się 795 osób, a z powiatu częstochowskiego – 514.

Po raz pierwszy do rejestracji zgłosiło się 235 osób, natomiast po raz kolejny – 1 074.

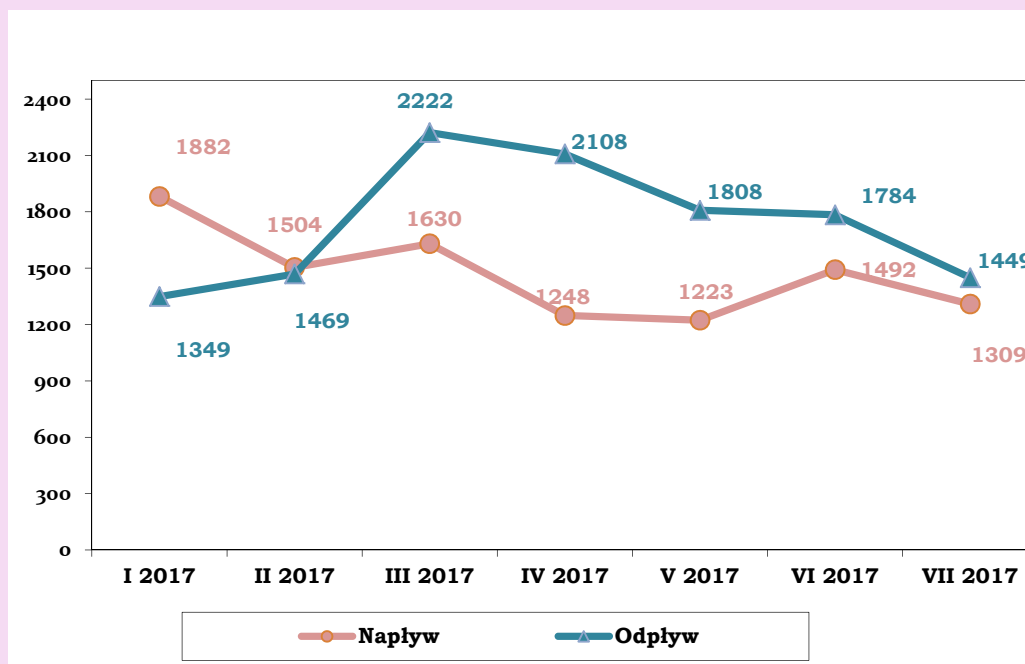
Liczba osób wyłączonych z ewidencji wyniosła 1 449 osób (w czerwcu 2017 r. – 1 784). Z miasta Częstochowy z rejestrów wyłączono 910 osób, natomiast z powiatu częstochowskiego – 539.

W m-cu sprawozdawczym pracę podjęły 582 osoby bezrobotne (z Częstochowy – 345 osób, z powiatu – 237) tj. o 256 mniej niż miesiąc wcześniej.

Ponadto bezrobotni zostali wyłączeni m.in. z przyczyn:

- niepotwierdzenia gotowości do pracy – 444 osoby,
- dobrowolnej rezygnacji ze statusu bezrobotnego – 108 osób,
- odmowy bez uzasadnionej przyczyny przyjęcia propozycji odpowiedniej pracy lub innej formy pomocy – 97 osób,
- rozpoczęcia stażu – 79 osób.

### **Liczba osób zarejestrowanych i wyrejestrowanych w 2017 roku**



## **STRUKTURA BEZROBOTNYCH**

### **Kobiety**

W lipcu 2017 r. w PUP zarejestrowały się 652 kobiety (49,8% ogółu rejestrujących się bezrobotnych), natomiast z ewidencji wyłączono 621 kobiet (42,9% ogółu wyrejestrowanych), głównie z przyczyn:

- podjęcia pracy – 247 kobiet,
- niepotwierdzenia gotowości do pracy – 156 kobiet,
- rozpoczęcia stażu – 79 kobiet,
- dobrowolnej rezygnacji ze statusu bezrobotnego – 63 kobiety.

Według stanu na 31.07.2017 r. liczba kobiet zarejestrowanych w PUP Częstochowa wynosiła 5 253 osoby i stanowiła 54,5% ogółu bezrobotnych. W odniesieniu do poprzedniego miesiąca odnotowany został wzrost liczby kobiet o 31. Z miasta Częstochowy figurowało w ewidencji 3 114 bezrobotnych kobiet, natomiast z powiatu częstochowskiego – 2 139. Prawo do zasiłku posiadało 16,1% zarejestrowanych kobiet (845 osób).

### Osoby bezrobotne zwolnione z przyczyn dotyczących zakładu pracy

Są to osoby, które z ostatniego miejsca pracy zostały zwolnione z przyczyn wymienionych w art. 2 ust. 1 pkt. 29 ustawy z dnia 20 kwietnia 2004 r. o promocji zatrudnienia i instytucjach rynku pracy i zarejestrowały się w urzędzie pracy. W lipcu 2017 r. zarejestrowało się 50 osób zwolnionych z przyczyn dotyczących zakładu pracy (34 osoby z Częstochowy i 16 z powiatu).

Na koniec lipca 2017 r. liczba w/w bezrobotnych wynosiła 341 osób (3,5% ogółu), w tym 188 kobiet. W ewidencji PUP figurowało 228 osób z Częstochowy oraz 113 z powiatu częstochowskiego.

### Bezrobotni z prawem do zasiłku

Z ogółu 1 309 bezrobotnych rejestrujących się w lipcu 2017 r. – 318 osób posiadało prawo do zasiłku (24,3% ogółu), z tego: z miasta Częstochowy – 194 osoby i z powiatu częstochowskiego – 124.

Na koniec lipca 2017 r. liczba bezrobotnych z miasta Częstochowy posiadających prawo do zasiłku wynosiła 844 osoby a z powiatu częstochowskiego – 653. Łącznie, prawo do zasiłku posiadało 1 497 osób bezrobotnych zarejestrowanych w PUP, co stanowiło 15,5% ogółu zarejestrowanych.

<b>Struktura bezrobotnych w lipcu 2017 roku</b>									
Wyszczególnienie		W miesiącu sprawozdawczym				Bezrobotni zarejestrowani na koniec m-ca sprawozdawczego			
		Bezrobotni zarejestrowani		Bezrobotni, którzy podjęli pracę		Ogółem		w tym z prawem do zasiłku	
		Razem	Kobie-ty	Razem	Kobie-ty	Razem	Kobie-ty	Razem	Kobie-ty
Ogółem		1309	652	582	247	9643	5253	1497	845
w tym wybrane kategorie	pop. pracujące	1095	536	519	219	8343	4468	1497	845
	zwolnione z przyczyn zakładu	50	27	17	6	341	188	217	110
	dotychczas niepracujące	214	116	63	28	1300	785	0	0
	zamieszkali na wsi	440	211	214	88	3309	1764	551	318
	w okresie do 12 miesięcy od dnia ukończenia nauki	121	78	19	11	189	112	7	6
	cudzoziemcy	0	0	0	0	14	10	1	0
	bez kwalifikacji zawodowych	270	97	96	32	2470	1278	215	106
	bez doświadczenia zawodowego	299	160	91	43	1857	1120	4	2

## **OSOBY BĘDĄCE W SZCZEGÓLNEJ SYTUACJI NA RYNKU PRACY**

Zgodnie z art. 49 ustawy o promocji zatrudnienia i instytucjach rynku pracy, do osób będących w szczególnej sytuacji na rynku pracy należą:

- bezrobotni do 30 roku życia,
- bezrobotni długotrwale,
- bezrobotni powyżej 50 roku życia,
- bezrobotni korzystający ze świadczeń z pomocy społecznej,
- bezrobotni posiadający co najmniej jedno dziecko do 6 roku życia lub co najmniej jedno dziecko niepełnosprawne do 18 roku życia,
- bezrobotni niepełnosprawni,
- poszukujący pracy niepozostający w zatrudnieniu lub niewykonujący innej pracy zarobkowej opiekunowie osoby niepełnosprawnej.

Według stanu na 31.07.2017 roku w PUP Częstochowa zarejestrowanych było 8 035 osób będących w szczególnej sytuacji na rynku pracy (83,3% ogółu bezrobotnych). Kobiety stanowiły 55,3% tej grupy (4 444 osoby).

### **1. Bezrobotni do 30 roku życia**

W lipcu 2017 roku zarejestrowało się 456 osób bezrobotnych do 30 roku życia, natomiast z ewidencji wyłączono 409 osób, głównie z powodu: podjęcia pracy – 146 osób, niepotwierdzenia gotowości do podjęcia pracy – 111, rozpoczęcia stażu - 67. Status osoby będącej w szczególnej sytuacji na rynku pracy utraciło 21 osób. Na koniec miesiąca zarejestrowanych było 1 766 osób bezrobotnych do 30 roku życia, co stanowiło 18,3% ogółu bezrobotnych. W rejestrach PUP Cz-wa figurowało 860 osób z Częstochowy i 906 z powiatu.

### **2. Bezrobotni powyżej 50 roku życia**

W m-cu sprawozdawczym zarejestrowało się 316 osób powyżej 50 roku życia, natomiast z ewidencji wyłączono 372 osoby, w tym głównie z powodu: podjęcia pracy – 150, niepotwierdzenia gotowości do pracy – 94, dobrowolnej rezygnacji ze statusu bezrobotnego – 31.

W końcu lipca 2017 r. w ewidencji Powiatowego Urzędu Pracy w Częstochowie figurowało 3 418 osób powyżej 50 roku życia (35,4% ogółu zarejestrowanych). Z Częstochowy zarejestrowanych było 2 168 osób bezrobotnych a z powiatu częstochowskiego – 1 250.

### **3. Długotrwale bezrobotni**

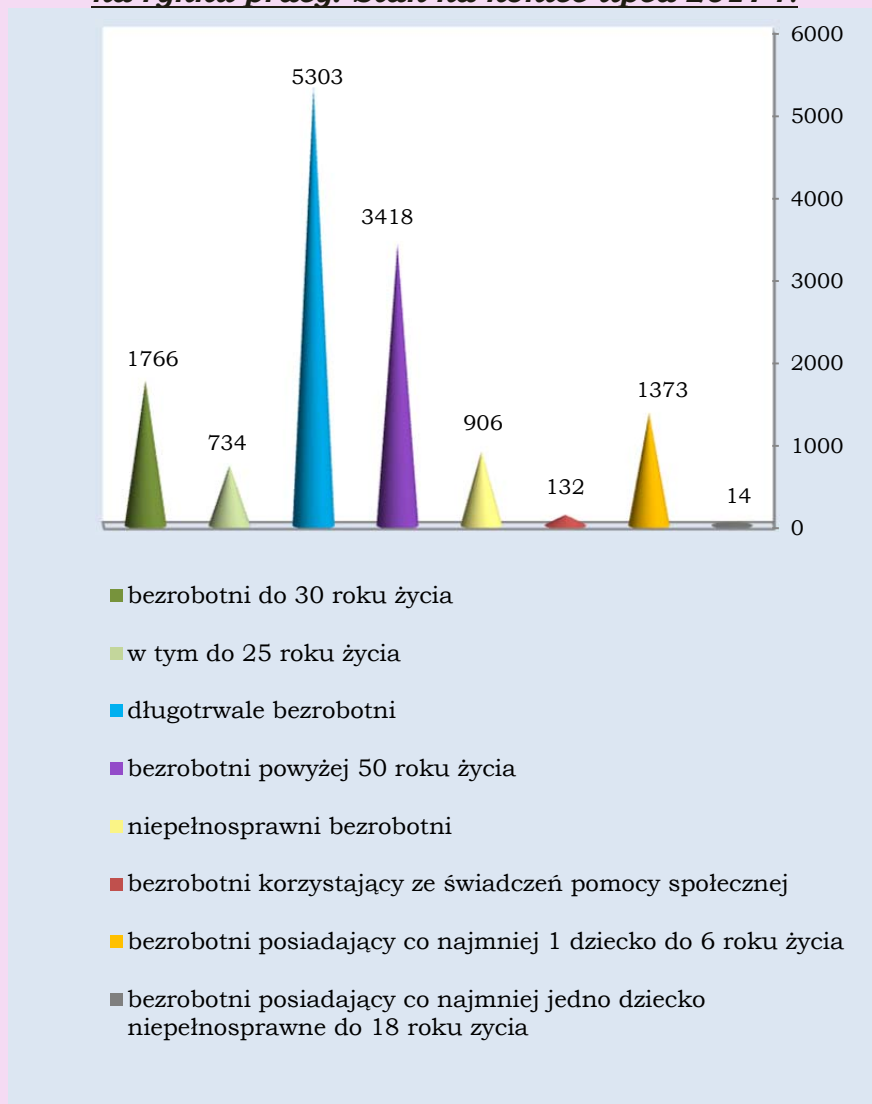
W m-cu sprawozdawczym zarejestrowało się 338 osób długotrwale bezrobotnych, z ewidencji wyłączono 485 osób, tym z przyczyn: podjęcia pracy – 185 osób, niepotwierdzenia gotowości do pracy – 154, dobrowolnej rezygnacji ze statusu bezrobotnego – 50.

Na koniec lipca 2017 r. zarejestrowanych było 5 303 osób długotrwale bezrobotnych (55% wszystkich bezrobotnych), z tego 3 027 bezrobotnych mieszkańców Częstochowy i 2 276 powiatu częstochowskiego.

**Ponadto:**

- posiadający co najmniej 1 dziecko do 6 roku życia stanowili 14,2% ogółu bezrobotnych,
- bezrobotni niepełnosprawni – 9,4% ogółu bezrobotnych,
- korzystający ze świadczeń z pomocy społecznej – 1,4% ogółu bezrobotnych,
- posiadający co najmniej 1 dziecko niepełnosprawne do 18 roku życia – 0,1% ogółu bezrobotnych

**Kategorie osób będących w szczególnej sytuacji na rynku pracy. Stan na koniec lipca 2017 r.**

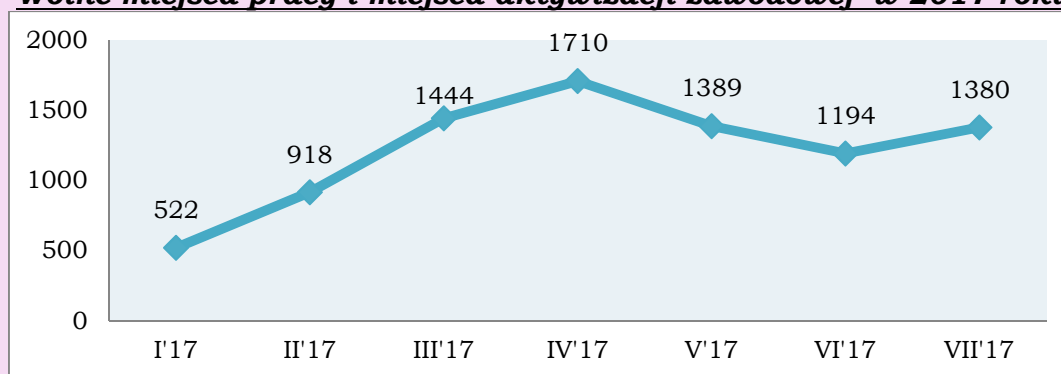


## POŚREDNICTWO PRACY

### Wolne miejsca pracy i miejsca aktywizacji zawodowej

W lipcu 2017 r. pracodawcy z Częstochowy i powiatu częstochowskiego zgłosili do PUP 1 380 wolnych miejsc pracy i miejsc aktywizacji zawodowej. Najwięcej, bo 1024 wolne miejsca zgłoszono z Częstochowy oraz z gmin: Poczesna – 81, Kamienica Polska i Olsztyn po 46, Rędziny – 41, Koniecpol - 38. Pracodawcy zgłosili zapotrzebowanie m.in. na pracowników w zawodach: kierowca samochodu ciężarowego, pomocnik piekarza, operator maszyn do produkcji wyrobów z drutu, lin, siatek i kabli, pakowacz ręczny, technik prac biurowych. Na koniec miesiąca w dyspozycji urzędu pozostawało 911 ofert.

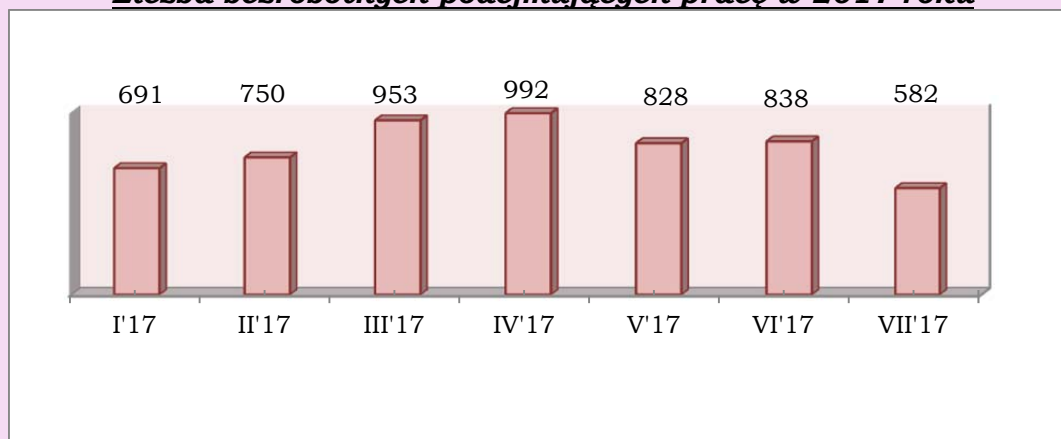
**Wolne miejsca pracy i miejsca aktywizacji zawodowej w 2017 roku**



### Podjęcia pracy

W miesiącu sprawozdawczym podjęcie zatrudnienia zgłosiły 582 osoby bezrobotne, w tym 247 kobiet. Pracę niesubsydiowaną rozpoczęło 485 osób, w tym 204 kobiety, natomiast subsydiowaną 97 osób, w tym 43 kobiety.

**Liczba bezrobotnych podejmujących pracę w 2017 roku**





## **AKTYWNE FORMY**

W lipcu 2017 r. udział w aktywnych formach rozpoczęło 189 osób bezrobotnych (w tym 11 osób z art. 150f) a od początku 2017 roku – 2 310 osób (w tym 186 z art. 150f).

### **Prace interwencyjne**

W m-cu sprawozdawczym prace interwencyjne rozpoczęło 9 osób bezrobotnych m.in. w zawodach: krawiec, elektromechanik pojazdów samochodowych, technolog robót wykończeniowych w budownictwie, murarz, sprzedawca. Od początku roku pracę w ramach prac interwencyjnych rozpoczęło 147 osób.

### **Roboty publiczne**

W lipcu 2017 r. pracę w ramach robót publicznych rozpoczęło 14 osób, m.in. w zawodach: pracownik socjalny, pomoc administracyjna, pomoc kuchenna, sprzątaczką, robotnik gospodarczy, fizjoterapeuta, pielęgniarka - specjalista pielęgniarstwa opieki paliatywnej. Od początku roku roboty publiczne rozpoczęły 273 osoby.

### **Szkolenia, bon szkoleniowy**

W lipcu 2017 r. szkolenie rozpoczęło 6 osób bezrobotnych (w tym 3 w ramach bonu). Uczestniczyły one m.in. w szkoleniach: redakcja tekstów beletrystycznych i anglojęzycznych, kwalifikacja wstępna przyspieszona dla kierowców kat. C, CE, operatora koparko-ładowarki kl. III, koparki kl. III oraz ładowarki kl. III. Od stycznia br. szkolenie rozpoczęło 96 osób.

### **Staż, bon stażowy**

W miesiącu sprawozdawczym staż rozpoczęło 79 osób (w tym 3 w ramach bonu stażowego) m.in. w zawodach: introligator, archiwista, specjalista do spraw kadr, kosmetyczka, instalator systemów telewizji przemysłowej, ślusarz, technik prac biurowych. Od stycznia do lipca br. staż rozpoczęło 1 030 osób.

### **Jednorazowe środki na rozpoczęcie działalności gospodarczej**

W lipcu br. jednorazowe środki na rozpoczęcie działalności gosp. otrzymało 13 osób bezrobotnych, a od początku roku – 181.

### **Podjęcie pracy w ramach refundacji kosztów wyposażenia lub doposażenia stanowiska pracy**

W m-cu sprawozdawczym pracę w ramach refundacji kosztów wyposażenia lub doposażenia stanowiska pracy rozpoczęły 43 osoby bezrobotne, od początku 2017 roku – 243 osoby.

### **Prace społecznie użyteczne**

W miesiącu sprawozdawczym 8 osób bezrobotnych rozpoczęło pracę w ramach prac społecznie użytecznych, od stycznia br. – 57.

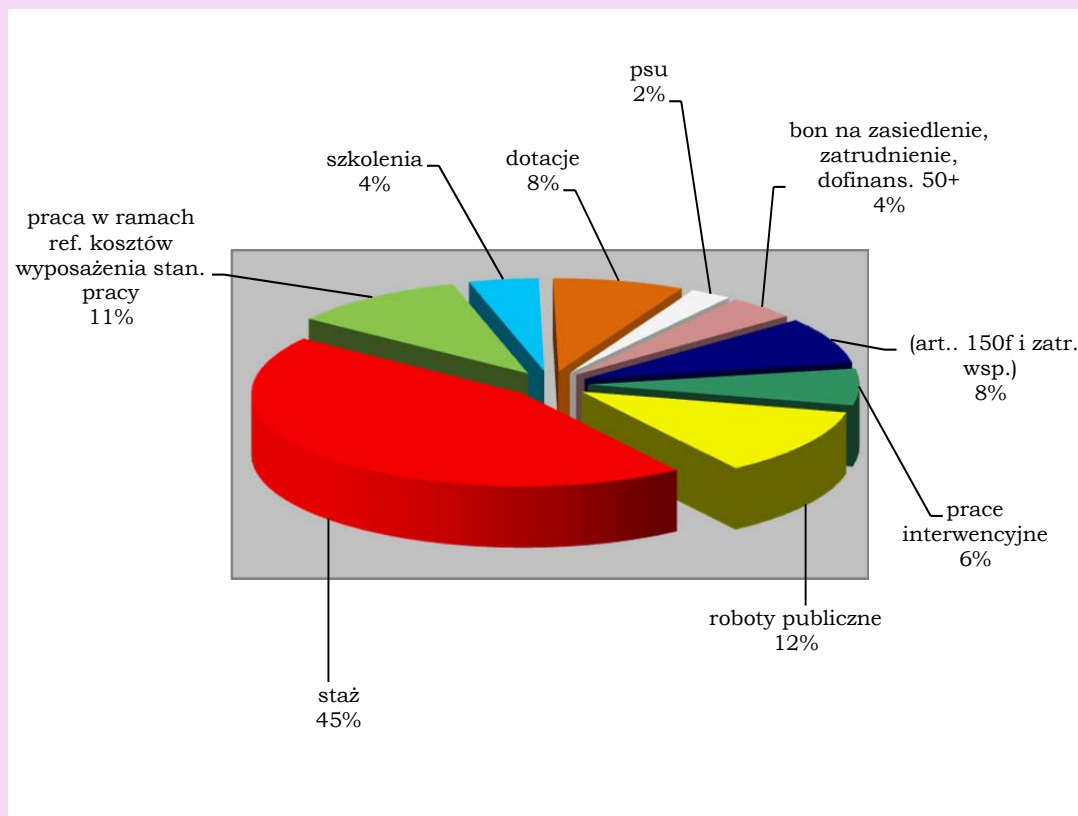
### **Podjęcie pracy poza miejscem zamieszkania w ramach bonu na zasiedlenie i w ramach bonu zatrudnieniowego**

W ramach bonu na zasiedlenie w lipcu br. pracę poza miejscem zamieszkania rozpoczęło 5 osób, natomiast w ramach bonu zatrudnieniowego 1 osoba. Od początku 2017 roku pracę podjęły odpowiednio 47 i 5 osób.

### **Podjęcie pracy w ramach dofinansowania wynagrodzenia za zatrudnienie skierowanego bezrobotnego powyżej 50 roku życia**

W lipcu br. bezrobotni powyżej 50 roku życia nie rozpoczęli pracy w związku z zatrudnieniem których, pracodawcy otrzymują dofinansowanie wynagrodzenia. Od stycznia br. pracę w ramach w/w formy podjęło 45 osób.

### **Udział osób bezrobotnych w aktywnych formach przeciwdziałania bezrobociu w 2017 roku**



**Informacja o sytuacji  
na lokalnym rynku pracy  
w lipcu 2017 roku**

GMINA	Liczba bezrobotnych		Liczba bezrobotnych z prawem do zasiłku	Oferty pracy
	Ogółem	kobiety	Ogółem	A/B
Częstochowa	5658	3114	844	1024/5991
Błachownia	377	215	68	6/105
Dąbrowa Z.	228	102	22	7/55
Janów	199	101	32	6/44
Kamienica P.	127	68	23	46/241
Kłomnice	272	157	62	8/88
Koniecpol	639	339	90	38/205
Konopiska	282	163	59	15/277
Kruszyna	133	70	21	1/38
Lelów	267	128	24	11/121
Mstów	218	120	36	31/190
Mykanów	307	165	43	13/131
Olsztyn	189	103	36	46/372
Poczesna	300	176	58	81/456
Przyrów	170	81	26	4/46
Rędziny	220	120	47	41/180
Starcza	57	31	6	2/17
<b>Ogółem</b>	<b>9643</b>	<b>5253</b>	<b>1497</b>	<b>1380/8557</b>

A – w miesiącu, B - narastająco od początku roku

**POSZUKUJĄCY PRACY**

Na dzień 31.07.2017 roku w Powiatowym Urzędzie Pracy w Częstochowie zarejestrowanych było 246 osób poszukujących pracy, w tym 114 osób niepełnosprawnych niepozostających w zatrudnieniu. Z m. Częstochowy zarejestrowanych było 190 osób poszukujących pracy a z powiatu częstochowskiego – 56 osób.

**OSOBY, KTÓRE OTRZYMAŁY DODATEK AKTYWIZACYJNY**

W lipcu 2017 r. uprawnienie do dodatku aktywizacyjnego w wyniku podjęcia zatrudnienia nabyły 52 osoby (z Częstochowy – 36, z powiatu – 16). Na koniec miesiąca dodatek aktywizacyjny przysługiwał 148 osobom (z Częstochowy – 85 osobom, z powiatu częstochowskiego – 63).

## Aktywne formy PUP Częstochowa - lipiec 2017 r.

Gminy	Podjęcie działalności gospod.	Podjęcie pracy w ramach refundacji kosztów wyposaż. st. pracy	Prace interwencyjne	Roboty publiczne	Szkolenia	w tym	Staż	w tym	Podjęcie pracy w ramach dofinansow. wynagr. za zatrud. bezr. pow. 50 lat	Prace społecznie użyteczne	w tym	Podjęcie pracy w ramach bonu na zasiedlenie	Podjęcie pracy w ramach bonu zatrudnieniowego
						w ramach bonu szkol.		w ramach bonu stażowego			w ramach PAI		
	A/B	A/B	A/B	A/B	A/B	A/B	A/B	A/B	A/B	A/B	A/B	A/B	A/B
<b>Częstochowa</b>	6/107	17/132	5/83	0/65	5/56	2/5	39/533	1/18	0/33	0/0	0/0	3/22	1/2
<b>Blachownia</b>	0/6	3/6	0/5	0/10	0/1	0/0	3/42	0/2	0/0	0/0	0/0	0/1	0/0
<b>Dąbrowa Z.</b>	0/2	1/3	0/3	2/8	0/4	0/4	0/20	0/0	0/0	5/10	0/0	0/0	0/0
<b>Janów</b>	0/4	0/5	0/4	3/11	0/3	0/1	2/23	2/4	0/1	0/0	0/0	0/1	0/0
<b>Kamienica P</b>	0/2	0/3	0/2	0/14	0/3	0/0	0/10	0/0	0/1	0/5	0/0	0/0	0/1
<b>Kłomnice</b>	1/11	3/18	0/6	1/12	0/0	0/0	5/38	0/1	0/2	0/0	0/0	0/1	0/1
<b>Koniecpol</b>	2/11	5/20	0/10	4/17	0/9	0/6	7/104	0/0	0/0	0/0	0/0	0/3	0/0
<b>Konopiska</b>	1/4	2/6	1/7	0/9	0/2	0/0	3/35	0/1	0/3	0/9	0/0	0/0	0/0
<b>Kruszyna</b>	0/4	2/3	0/2	0/12	0/0	0/0	0/8	0/0	0/0	1/6	0/0	0/1	0/0
<b>Lelów</b>	0/5	0/2	0/2	1/19	1/6	1/5	3/44	0/0	0/0	0/5	0/0	0/2	0/0
<b>Mstów</b>	0/4	1/8	1/1	0/11	0/1	0/0	4/29	0/1	0/2	0/0	0/0	0/3	0/0
<b>Mykanów</b>	0/6	0/3	0/5	1/17	0/4	0/0	5/41	0/1	0/0	0/0	0/0	2/6	0/1
<b>Olsztyn</b>	1/3	2/8	0/3	0/14	0/0	0/0	0/20	0/0	0/1	1/12	0/0	0/2	0/0
<b>Poczesna</b>	1/6	3/12	1/6	0/15	0/3	0/1	3/33	0/0	0/2	0/0	0/0	0/0	0/0
<b>Przyrów</b>	0/1	1/2	0/4	0/10	0/2	0/0	3/24	0/0	0/0	0/0	0/0	0/2	0/0
<b>Rędziny</b>	0/4	3/11	0/3	1/24	0/2	0/0	2/24	0/0	0/0	1/10	0/0	0/2	0/0
<b>Starcza</b>	1/1	0/1	1/1	1/5	0/0	0/0	0/2	0/0	0/0	0/0	0/0	0/1	0/0
<b>OGÓLEM</b>	<b>13/181</b>	<b>43/243</b>	<b>9/147</b>	<b>14/273</b>	<b>6/96</b>	<b>3/22</b>	<b>79/1030</b>	<b>3/28</b>	<b>0/45</b>	<b>8/57</b>	<b>0/0</b>	<b>5/47</b>	<b>1/5</b>

A - w miesiącu  
B - narastająco od początku roku