



**POWIATOWY URZĄD PRACY
W CZĘSTOCHOWIE**

www.pup.czystochowa.pl

=====

**Informacja o sytuacji
na lokalnym rynku pracy
w listopadzie 2017 roku**



Częstochowa, grudzień 2017 r.

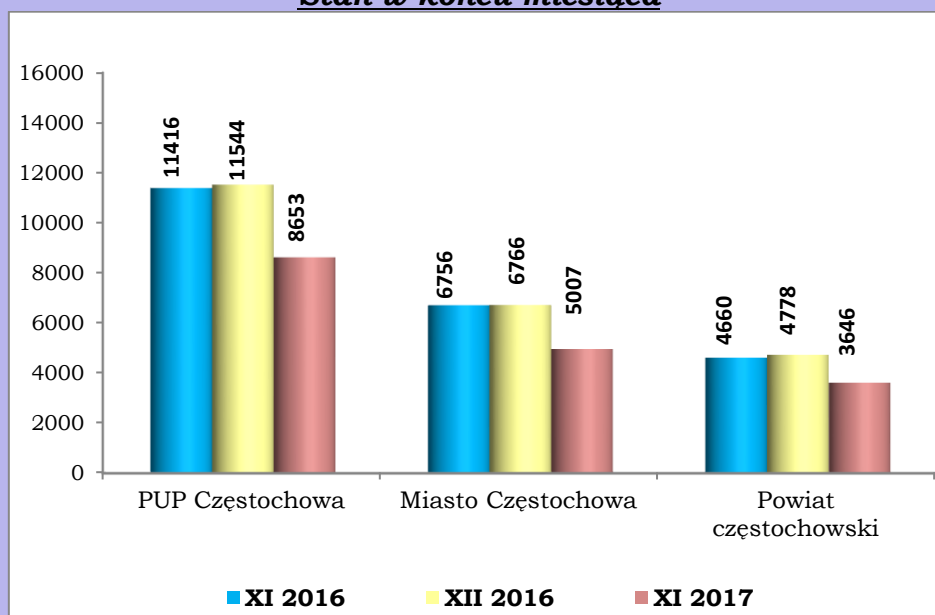
Powiatowy Urząd Pracy w Częstochowie, zwany dalej PUP Częstochowa, obejmuje swoim działaniem miasto Częstochowę i powiat częstochowski, w tym Gminne Centrum Pracy w Koniecpolu.

POZIOM BEZROBOCIA

W końcu listopada 2017 r. liczba bezrobotnych zarejestrowanych w PUP Częstochowa wynosiła 8 653 osoby i w porównaniu z poprzednim miesiącem zmniejszyła się o 96 osób (o 1,1%). Bezrobotni poprzednio pracujący w liczbie 7 369 osób stanowili 85,2% ogółu zarejestrowanych, natomiast dotychczas niepracujący – 1 284 osób tj. 14,8%.

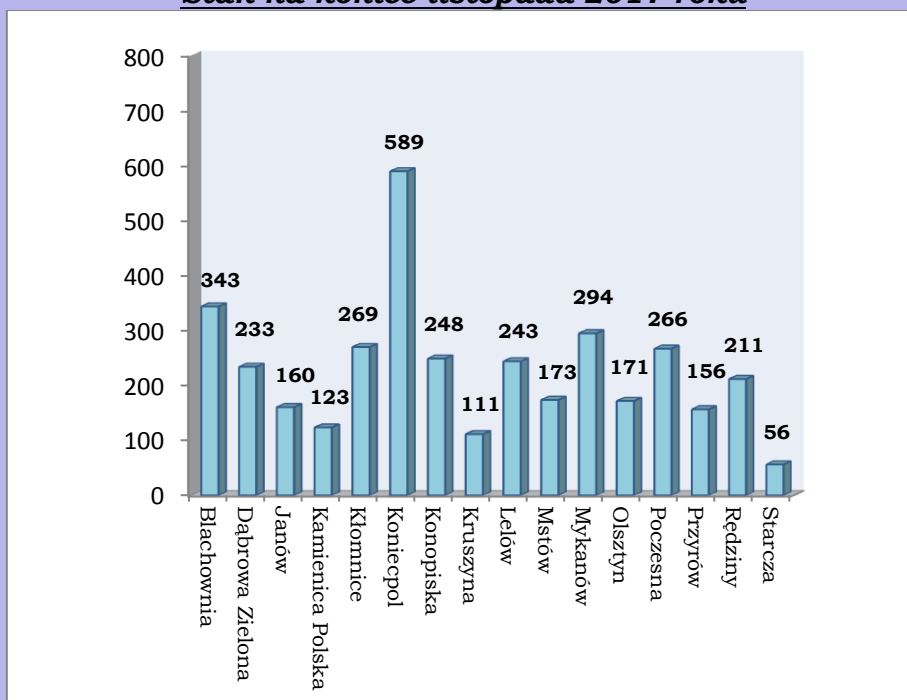
W mieście Częstochowa liczba bezrobotnych wynosiła 5 007 osób i w porównaniu z październikiem 2017 r. zmniejszyła się o 130 osób (o 2,5%). W powiecie częstochowskim poziom bezrobocia wynosił 3 646 osób, o 34 więcej (o 0,9%), niż miesiąc wcześniej.

Liczba zarejestrowanych bezrobotnych.
Stan w końcu miesiąca



Spadek liczby bezrobotnych wystąpił w 5 gminach powiatu częstochowskiego: Janów o 8 osób, Kamienica Polska i Koniecpol po 7, Konopiska o 2, Mstów o 17. Wzrost liczby bezrobotnych wystąpił w 10 gminach: Blachownia o 3 osoby, Dąbrowa Zielona o 12, Kłomnice o 7, Kruszyna i Lelów po 4, Mykanów o 8, Olsztyn o 19, Poczesna o 1, Rędziny o 14, Starcza o 3, natomiast w gminie Przyrów - bez zmian.

Liczba bezrobotnych w układzie gmin powiatu częstochowskiego
Stan na koniec listopada 2017 roku



REJESTROWANE BEZROBOCIE NA WSI

Liczba bezrobotnych mieszkańców terenów wiejskich z powiatu częstochowskiego wynosiła na koniec listopada 2017 roku 3 045 osób i w stosunku do października 2017 r. zwiększyła się o 54 osoby. Zamieszkali na wsi stanowili 83,5% wszystkich bezrobotnych z powiatu częstochowskiego. Udział bezrobotnych kobiet w ogólnej liczbie zarejestrowanych z obszarów wiejskich wynosił 52,6%.

Prawo do zasiłku posiadało 456 osób zamieszkałych na wsi (15% zarejestrowanych). W listopadzie 2017 r. zarejestrowało się 519 bezrobotnych mieszkańców wsi, a z rejestrów wykreślono 465 osób.

NAPŁYW I ODPLYW BEZROBOTNYCH

W listopadzie 2017 r. w PUP Częstochowa zarejestrowało się 1 413 osób bezrobotnych (w październiku 2017 r. – 1 668 osób). Z miasta Częstochowy zarejestrowało się 829 osób, a z powiatu częstochowskiego – 584. Po raz pierwszy do rejestracji zgłosiło się 240 osób, natomiast po raz kolejny – 1 173.

Liczba osób wyłączonych z ewidencji wyniosła 1 509 osób (w październiku 2017 r. – 2 294). Z miasta Częstochowy z rejestrów wyłączono 959 osób, natomiast z powiatu częstochowskiego – 550.

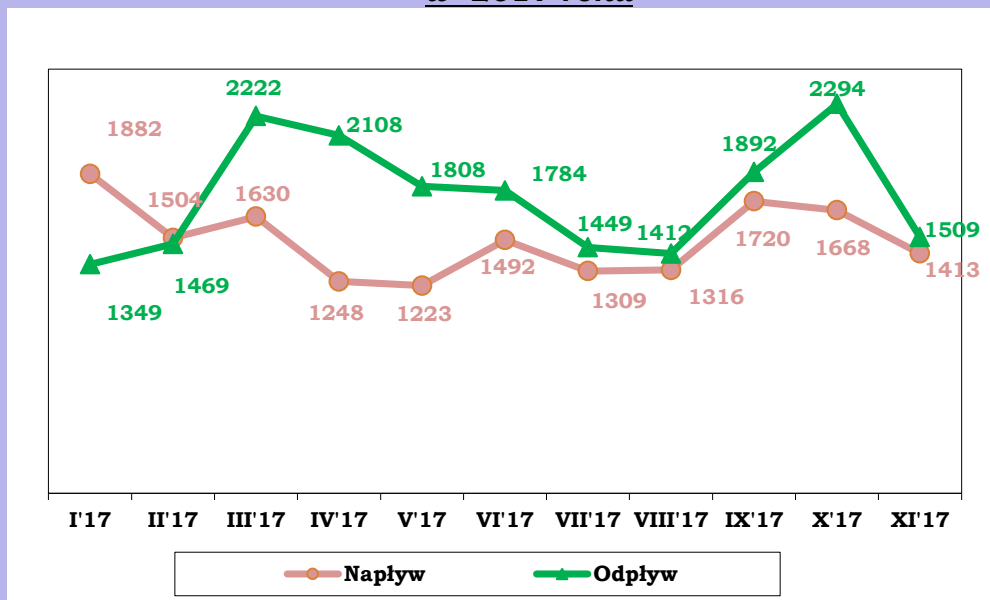
W m-cu sprawozdawczym pracę podjęło 713 osób bezrobotnych (z Częstochowy – 441 osób, z powiatu – 272) tj. o 290 mniej niż miesiąc wcześniej.

Ponadto bezrobotni zostali wyłączeni m.in. z przyczyn:

- niepotwierdzenia gotowości do pracy – 332 osoby,
- rozpoczęcia stażu – 117 osób,

- dobrowolnej rezygnacji ze statusu bezrobotnego – 94 osoby,
- odmowy bez uzasadnionej przyczyny przyjęcia propozycji odpowiedniej pracy lub innej formy pomocy – 69 osób.

**Liczba osób zarejestrowanych i wyrejestrowanych
w 2017 roku**



STRUKTURA BEZROBOTNYCH

Kobiety

W listopadzie 2017 r. w PUP zarejestrowało się 628 kobiet (44,5% ogółu rejestrujących się bezrobotnych), natomiast z ewidencji wyłączono 732 kobiety (48,5% ogółu wyrejestrowanych), głównie z przyczyn:

- podjęcia pracy – 364 kobiety,
- niepotwierdzenia gotowości do pracy – 134 kobiety,
- rozpoczęcia stażu – 81 kobiet,
- dobrowolnej rezygnacji ze statusu bezrobotnego – 52 kobiety.

Według stanu na 30.11.2017 r. liczba kobiet zarejestrowanych w PUP Częstochowa wynosiła 4 673 osoby i stanowiła 54% ogółu bezrobotnych.

W odniesieniu do poprzedniego miesiąca odnotowany został spadek liczby kobiet o 104. Z miasta Częstochowy figurowało w ewidencji 2 739 bezrobotnych kobiet, natomiast z powiatu częstochowskiego – 1 934.

Prawo do zasiłku posiadało 15% zarejestrowanych kobiet (701 osób).

Osoby bezrobotne zwolnione z przyczyn dotyczących zakładu pracy

Są to osoby, które z ostatniego miejsca pracy zostały zwolnione z przyczyn wymienionych w art. 2 ust. 1 pkt. 29 ustawy z dnia 20 kwietnia 2004 r. o promocji zatrudnienia i instytucjach rynku pracy i zarejestrowały się w urzędzie pracy. W listopadzie 2017 r. zarejestrowało się

57 osób zwolnionych z przyczyn dotyczących zakładu pracy (34 osoby z Częstochowy i 23 z powiatu).

Na koniec listopada 2017 r. liczba w/w bezrobotnych wynosiła 321 osób (3,7% ogółu), w tym 190 kobiet. W ewidencji PUP figurowało 212 osób z Częstochowy oraz 109 z powiatu częstochowskiego.

Bezrobotni z prawem do zasiłku

Z ogółu 1 413 bezrobotnych rejestrujących się w listopadzie 2017 r. – 259 osób posiadało prawo do zasiłku (18,3% ogółu), z tego: z miasta Częstochowy – 139 osób i z powiatu częstochowskiego – 120).

Na koniec listopada 2017 r. liczba bezrobotnych z miasta Częstochowy posiadających prawo do zasiłku wynosiła 719 osób a z powiatu częstochowskiego – 539. Łącznie, prawo do zasiłku posiadało 1 258 osób bezrobotnych zarejestrowanych w PUP, co stanowiło 14,5% ogółu zarejestrowanych.

Struktura bezrobotnych w listopadzie 2017 roku									
Wyszczególnienie		W miesiącu sprawozdawczym				Bezrobotni zarejestrowani na koniec m-ca sprawozdawczego			
		Bezrobotni zarejestrowani		Bezrobotni, którzy podjęli pracę		Ogółem		w tym z prawem do zasiłku	
		Razem	Kobie-ty	Razem	Kobie-ty	Razem	Kobie-ty	Razem	Kobie-ty
Ogółem		1413	628	713	364	8653	4673	1258	701
w tym wybrane kategorie	pop. pracujące	1190	519	634	322	7369	3875	1257	700
	zwolnione z przyczyn zakładu	57	33	13	4	321	190	216	129
	dotychczas niepracujące	223	109	79	42	1284	798	1	1
	zamieszkali na wsi	519	228	227	106	3045	1602	456	254
	w okresie do 12 miesięcy od dnia ukończenia nauki	104	57	66	40	290	171	9	8
	cudzoziemcy	2	1	2	1	12	8	2	0
	bez kwalifikacji zawodowych	325	138	102	41	2189	1179	167	90
	bez doświadczenia zawodowego	322	154	125	72	1800	1103	2	1

OSOBY BĘDĄCE W SZCZEGÓLNEJ SYTUACJI NA RYNKU PRACY

Zgodnie z art. 49 ustawy o promocji zatrudnienia i instytucjach rynku pracy, do osób będących w szczególnej sytuacji na rynku pracy należą:

- bezrobotni do 30 roku życia,
- bezrobotni długotrwale,
- bezrobotni powyżej 50 roku życia,

- bezrobotni korzystający ze świadczeń z pomocy społecznej,
- bezrobotni posiadający co najmniej jedno dziecko do 6 roku życia lub co najmniej jedno dziecko niepełnosprawne do 18 roku życia,
- bezrobotni niepełnosprawni,
- poszukujący pracy niepozostający w zatrudnieniu lub niewykonujący innej pracy zarobkowej opiekunowie osoby niepełnosprawnej.

Według stanu na 30.11.2017 roku w PUP Częstochowa zarejestrowane były 7 124 osoby będące w szczególnej sytuacji na rynku pracy (82,3% ogółu bezrobotnych). Kobiety stanowiły 55,3% tej grupy (3 943 osoby).

1. Bezrobotni do 30 roku życia

W listopadzie 2017 roku zarejestrowało się 459 osób bezrobotnych do 30 roku życia, natomiast z ewidencji wyłączono 486 osób, głównie z powodu: podjęcia pracy – 222 osoby, niepotwierdzenia gotowości do podjęcia pracy – 111, rozpoczęcia stażu - 66. Status osoby będącej w szczególnej sytuacji na rynku pracy utraciło 12 osób. Na koniec miesiąca zarejestrowanych było 1 727 osób bezrobotnych do 30 roku życia, co stanowiło 20,0% ogółu bezrobotnych. W rejestrach PUP Cz-wa figurowało 868 osób z Częstochowy i 859 z powiatu.

2. Bezrobotni powyżej 50 roku życia

W m-cu sprawozdawczym zarejestrowało się 355 osób powyżej 50 roku życia, natomiast z ewidencji wyłączono 366 osób, w tym głównie z powodu: podjęcia pracy – 131 osób i niepotwierdzenia gotowości do pracy – 68.

W końcu listopada 2017 r. w ewidencji Powiatowego Urzędu Pracy w Częstochowie figurowały 2 884 osoby powyżej 50 roku życia (33,3% ogółu zarejestrowanych). Z Częstochowy zarejestrowanych było 1 778 osób bezrobotnych a z powiatu częstochowskiego – 1 106.

3. Długotrwale bezrobotni

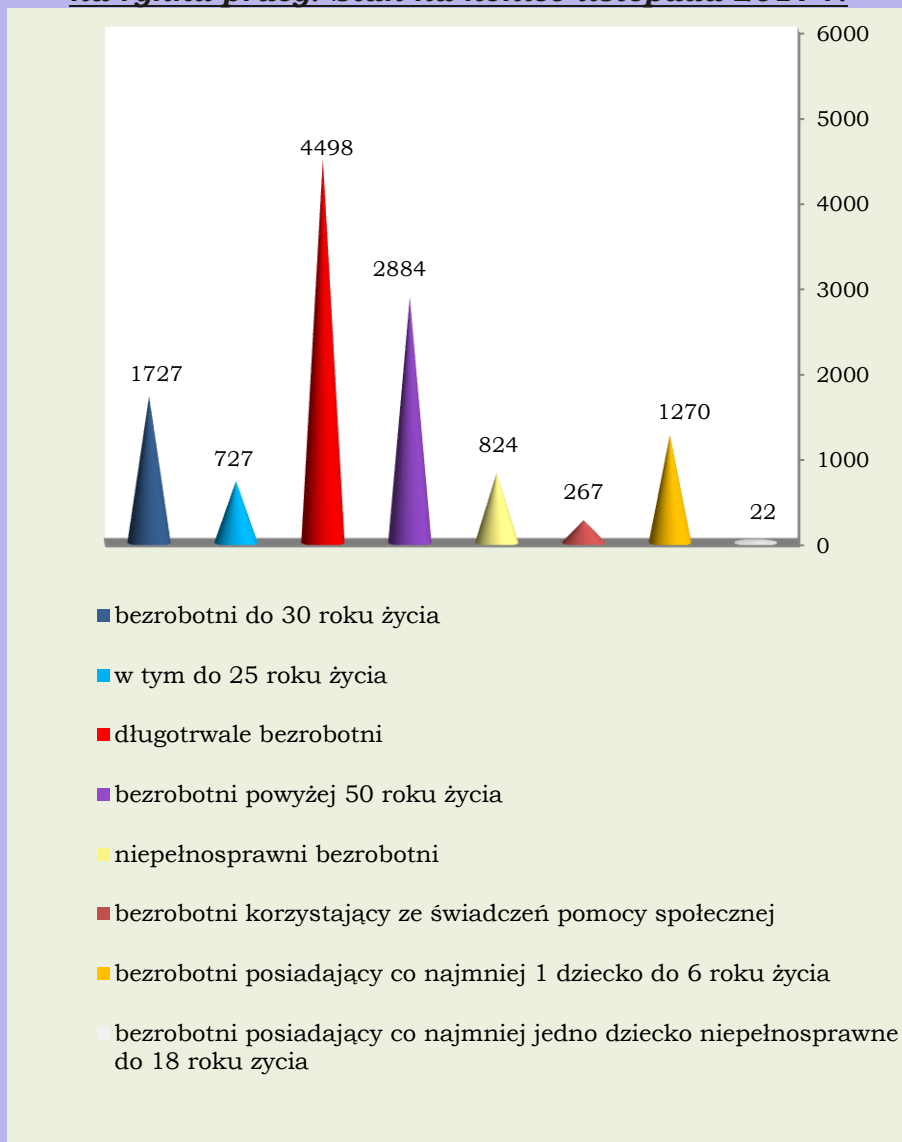
W m-cu sprawozdawczym zarejestrowało się 327 osób długotrwale bezrobotnych, a z ewidencji wyłączono 428 osób, w tym z powodu podjęcia pracy – 166 osób i niepotwierdzenia gotowości do pracy – 96.

Na koniec listopada 2017 r. zarejestrowanych było 4 498 osób długotrwale bezrobotnych (52% wszystkich bezrobotnych), z tego 2 494 bezrobotnych mieszkańców Częstochowy i 2 004 bezrobotnych powiatu częstochowskiego.

Ponadto:

- posiadający co najmniej 1 dziecko do 6 roku życia stanowili 14,7% ogółu bezrobotnych,
- bezrobotni niepełnosprawni – 9,5% ogółu bezrobotnych,
- korzystający ze świadczeń z pomocy społecznej – 3,1% ogółu bezrobotnych,
- posiadający co najmniej 1 dziecko niepełnosprawne do 18 roku życia – 0,3% ogółu bezrobotnych.

**Kategorie osób będących w szczególnej sytuacji
na rynku pracy. Stan na koniec listopada 2017 r.**

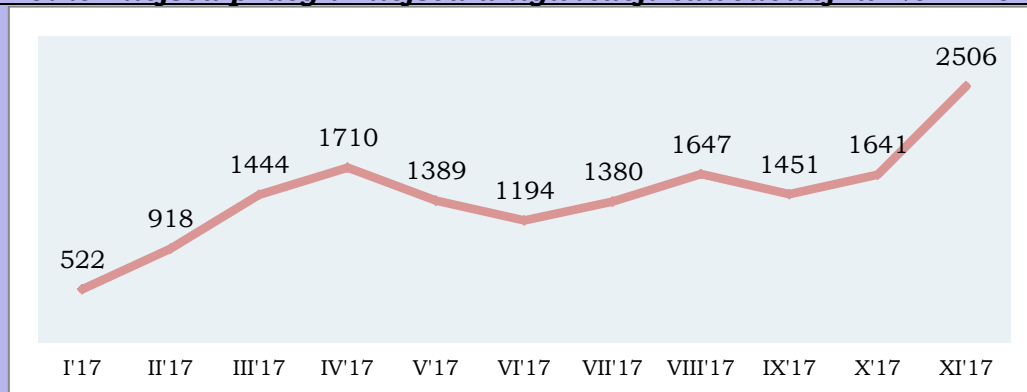


POŚREDNICTWO PRACY

Wolne miejsca pracy i miejsca aktywizacji zawodowej

W listopadzie 2017 r. pracodawcy z Częstochowy i powiatu częstochowskiego zgłosili do PUP 2 506 wolnych miejsc pracy i miejsc aktywizacji zawodowej. Najwięcej, bo 1 939 wolnych miejsc zgłoszono z Częstochowy oraz z gmin: Olsztyn, Poczesna i Kamienica Polska. Pracodawcy zgłosili zapotrzebowanie m.in. na pracowników w zawodach: kierowca samochodu ciężarowego, szwaczka maszynowa, kontroler jakości wyrobów przemysłowych, stolarz, pakowacz ręczny.

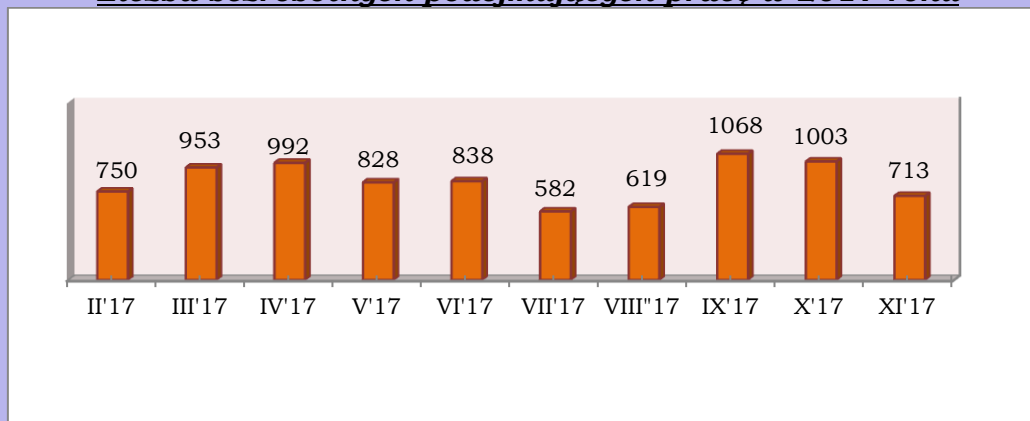
Wolne miejsca pracy i miejsca aktywizacji zawodowej w 2017 roku



Podjęcia pracy

W miesiącu sprawozdawczym podjęcie zatrudnienia zgłosiło 713 osób bezrobotnych, w tym 364 kobiety. Pracę niesubsydiowaną rozpoczęły 593 osoby, w tym 309 kobiet, natomiast subsydiowaną 120 osób, w tym 55 kobiet.

Liczba bezrobotnych podejmujących pracę w 2017 roku



AKTYWNE FORMY

W listopadzie 2017 r. udział w aktywnych formach rozpoczęło 251 osób bezrobotnych (w tym 12 osób z art. 150f) a od początku 2017 roku – 3 452 osoby (w tym 346 z art. 150f i 1 - zatrudnienie wspierane).

Prace interwencyjne

W m-cu sprawozdawczym prace interwencyjne rozpoczęło 14 osób bezrobotnych m.in. w zawodach: pracownik prac dorywczych, operator maszyn i urządzeń do przetwórstwa tworzyw sztucznych, sprzątaczką biurową, kierownik produkcji w przemyśle, stolarz. Od początku roku pracę w ramach prac interwencyjnych rozpoczęło 188 osób.

Roboty publiczne

W listopadzie 2017 r. pracę w ramach robót publicznych rozpoczęło 16 osób, m.in. w zawodach: robotnik gospodarczy, pomocniczy robotnik drogowy, opiekun w domu pomocy społecznej, kucharz. Od początku roku roboty publiczne rozpoczęły 334 osoby.

Szkolenia, bon szkoleniowy

W listopadzie 2017 r. szkolenie rozpoczęło 12 osób bezrobotnych (w tym 3 w ramach bonu). Uczestniczyły one m.in. w szkoleniach: koparko-ładowarka kl.III, koparka kl.III, szkolenie do licencji operatora dronów UAVO, VLOS, BVLOS, szkolenie podstawowe dla strażników gminnych/miejskich. Od stycznia br. szkolenie rozpoczęło 137 osób (w tym 33 w ramach bonu).

Staż, bon stażowy

W miesiącu sprawozdawczym staż rozpoczęło 117 osób (w tym 2 w ramach bonu) m.in. w zawodach: magazynier, pracownik działu kadr, sprzątac pojazdów, technik prac biurowych, monter stolarki budowlanej, inżynier budownictwa - budownictwo ogólne. Od stycznia do listopada br. staż rozpoczęło 1 449 osób (w tym 43 w ramach bonu).

Jednorazowe środki na rozpoczęcie działalności gospodarczej

W listopadzie br. jednorazowe środki na rozpoczęcie działalności gospodarczej otrzymało 26 osób bezrobotnych, a od początku roku – 293.

Podjęcie pracy w ramach refundacji kosztów wyposażenia lub doposażenia stanowiska pracy

W m-cu sprawozdawczym pracę w ramach refundacji kosztów wyposażenia lub doposażenia stanowiska pracy rozpoczęło 37 osób bezrobotnych, od początku 2017 roku – 417 osób.

Prace społecznie użyteczne

W miesiącu sprawozdawczym 4 osoby bezrobotne rozpoczęły pracę w ramach prac społecznie użytecznych (w tym w ramach PAI – 2 osoby), od stycznia br. prace społecznie użyteczne rozpoczęło 141 osób.

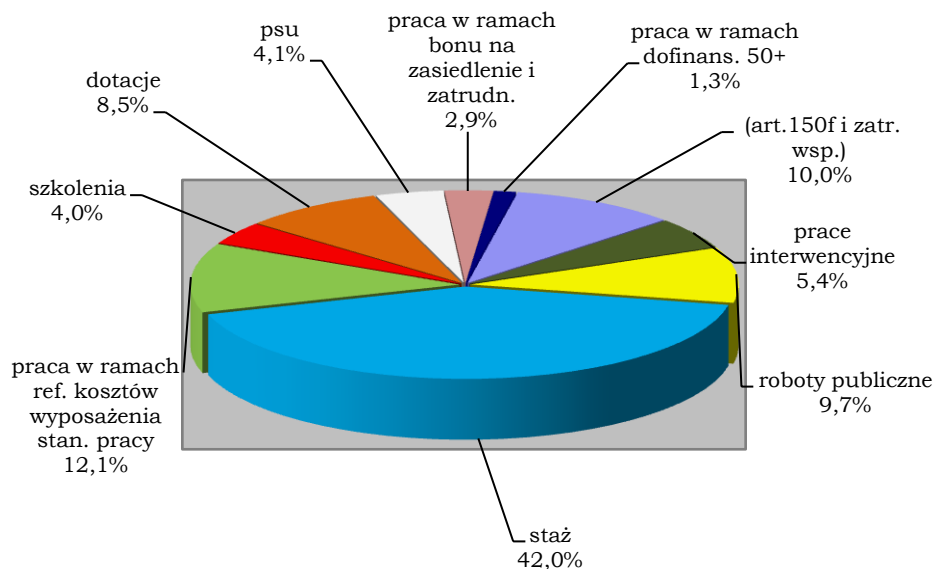
Podjęcie pracy poza miejscem zamieszkania w ramach bonu na zasiedlenie i w ramach bonu zatrudnieniowego

W ramach bonu na zasiedlenie pracę poza miejscem zamieszkania rozpoczęło 12 osób, natomiast w ramach bonu zatrudnieniowego 1 osoba. Od początku 2017 roku pracę w ramach tych form podjęły odpowiednio 92 osoby i 8 osób.

Podjęcie pracy w ramach dofinansowania wynagrodzenia za zatrudnienie skierowanego bezrobotnego powyżej 50 roku życia

W listopadzie br. osoby bezrobotne powyżej 50 roku życia nie rozpoczęły pracy, w związku z zatrudnieniem których, pracodawca otrzymuje dofinansowanie wynagrodzenia. Od początku roku pracę w ramach w/w formy podjęło 46 osób.

Udział osób bezrobotnych w aktywnych formach przeciwdziałania bezrobociu w 2017 roku (od stycznia do listopada)



**Informacja o sytuacji
na lokalnym rynku pracy
w listopadzie 2017 roku**

GMINA	Liczba bezrobotnych		Liczba bezrobotnych z prawem do zasiłku	Oferty pracy
	Ogółem	kobiety	Ogółem	A/B
Częstochowa	5007	2739	719	1939/11581
Blachownia	343	202	48	8/180
Dąbrowa Z.	233	99	16	0/67
Janów	160	83	20	1/60
Kamienica P.	123	64	24	53/374
Kłomnice	269	148	55	22/139
Koniecpol	589	305	78	6/387
Konopiska	248	138	56	15/409
Kruszyna	111	56	17	6/53
Lelów	243	118	20	6/145
Mstów	173	95	26	38/310
Mykanów	294	157	42	34/227
Olsztyn	171	96	20	178/605
Poczesna	266	155	55	164/906
Przyrów	156	74	16	3/62
Rędziny	211	118	37	32/277
Starcza	56	26	9	1/20
Ogółem	8653	4673	1258	2506/15802

A - w miesiącu, B - narastająco od początku roku

POSZUKUJĄCY PRACY

Na dzień 30.11.2017 roku w Powiatowym Urzędzie Pracy w Częstochowie zarejestrowane były 243 osoby poszukujące pracy, w tym 91 osób niepełnosprawnych niepozostających w zatrudnieniu. Z miasta Częstochowy zarejestrowane były 173 osoby poszukujące pracy a z powiatu częstochowskiego – 70 osób.

OSOBY, KTÓRE OTRZYMAŁY DODATEK AKTYWIZACYJNY

W listopadzie 2017 r. uprawnienie do dodatku aktywizacyjnego w wyniku podjęcia zatrudnienia nabyło 55 osób (z Częstochowy – 35, z powiatu – 20). Na koniec miesiąca dodatek aktywizacyjny przysługiwał 124 osobom (z Częstochowy – 81, z powiatu częstochowskiego – 43).

Aktywne formy PUP Częstochowa - listopad 2017 r.

Gminy	Podjęcie działalności gospod.	Podjęcie pracy w ramach refundacji kosztów wyposaż. st. pracy	Prace interwencyjne	Roboty publiczne	Szkolenia	w tym w ramach bonu szkol.	Staż	w tym w ramach bonu stażowego	Podjęcie pracy w ramach dofinansow. wynagr. za zatrud. bezr. pow. 50 lat	Prace społecznie użyteczne	w tym w ramach PAI	Podjęcie pracy w ramach bonu na zasiedlenie	Podjęcie pracy w ramach bonu zatrudnieniowego
	A/B	A/B	A/B	A/B	A/B	A/B	A/B	A/B	A/B	A/B	A/B	A/B	A/B
Częstochowa	19/171	19/235	3/98	6/84	7/75	0/5	67/755	1/26	0/34	2/41	2/41	9/49	0/3
Błachownia	0/10	1/10	0/5	3/14	0/3	0/1	5/56	0/3	0/0	0/10	0/10	0/2	0/0
Dąbrowa Z.	0/2	0/5	0/3	0/10	0/5	0/5	0/24	0/0	0/0	0/15	0/0	0/2	0/0
Janów	0/7	1/10	0/5	1/13	0/4	0/1	4/33	0/4	0/1	0/0	0/0	0/2	0/0
Kamienica P	0/3	1/5	0/3	0/14	1/3	0/0	2/16	0/1	0/1	0/5	0/0	0/1	1/2
Kłomnice	1/15	2/21	0/7	1/14	0/2	0/1	5/58	0/2	0/2	0/0	0/0	0/1	0/1
Koniecpol	2/18	1/25	4/15	1/26	2/14	2/9	4/141	0/0	0/0	0/0	0/0	2/8	0/0
Konopiska	1/6	5/17	3/13	0/10	1/3	0/0	5/53	0/1	0/3	2/22	0/10	0/1	0/0
Kruszyna	0/4	0/4	0/3	0/14	0/0	0/0	3/14	0/0	0/0	0/6	0/0	0/1	0/0
Lelów	0/8	2/5	0/2	0/23	1/9	1/7	1/50	0/0	0/0	0/5	0/0	1/3	0/0
Mstów	1/9	1/14	2/5	0/11	0/2	0/1	3/36	0/1	0/2	0/0	0/0	0/6	0/0
Mykanów	1/12	0/9	0/7	0/19	0/5	0/0	7/61	1/2	0/0	0/3	0/3	0/6	0/2
Olsztyn	0/6	1/14	0/3	3/20	0/1	0/0	4/38	0/2	0/1	0/12	0/0	0/2	0/0
Poczesna	0/6	0/18	2/8	0/16	1/4	0/1	3/46	0/0	0/2	0/0	0/0	0/2	0/0
Przyrów	1/3	2/8	0/5	0/14	0/3	0/1	1/29	0/0	0/0	0/0	0/0	0/2	0/0
Rędziny	0/8	1/15	0/5	1/27	0/3	0/0	3/32	0/1	0/0	0/22	0/10	0/2	0/0
Starcza	0/5	0/2	0/1	0/5	0/1	0/1	0/7	0/0	0/0	0/0	0/0	0/2	0/0
OGÓLEM	26/293	37/417	14/188	16/334	12/137	3/33	117/1449	2/43	0/46	4/141	2/74	12/92	1/8

A-w miesiącu
B -narastająco od początku roku