



**POWIATOWY URZĄD PRACY  
W CZĘSTOCHOWIE**

**[www.pup.czystochowa.pl](http://www.pup.czystochowa.pl)**

=====

**Informacja o sytuacji  
na lokalnym rynku pracy  
w lutym 2017 roku**



**Częstochowa, marzec 2017 r.**

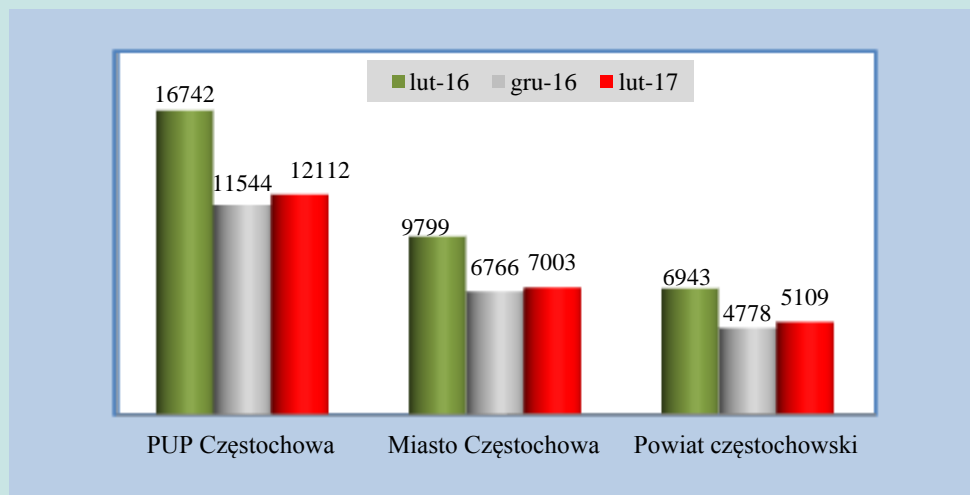
## **POZIOM BEZROBOCIA**

W końcu lutego 2017 r. liczba bezrobotnych zarejestrowanych w PUP Częstochowa wynosiła 12 112 osób i w porównaniu ze styczniem 2017 r. zwiększyła się o 35 osób (o 0,3%). Bezrobotni poprzednio pracujący, w liczbie 10 426 stanowili 86,1% ogółu zarejestrowanych, natomiast dotychczas niepracujący – 1 686 osób tj. 13,9%.

W mieście Częstochowa liczba bezrobotnych wynosiła 7 003 osoby i w porównaniu ze styczniem 2017 r. zmniejszyła się o 11 osób (o 0,2%).

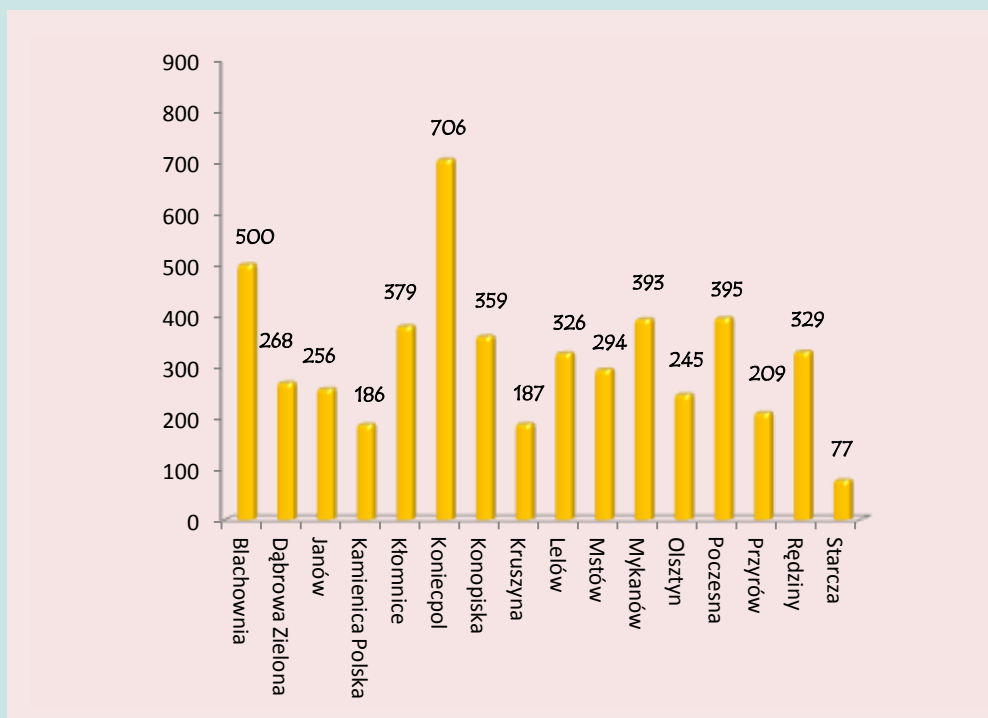
W powiecie częstochowskim poziom bezrobocia wyniósł 5 109 osób, czyli o 46 więcej (o 0,9%), niż miesiąc wcześniej.

### **Liczba zarejestrowanych bezrobotnych** **Stan na koniec miesiąca**



W powiecie częstochowskim spadek liczby bezrobotnych wystąpił w sześciu gminach tj. Kłomnice o 2 osoby, Konopiska o 8, Mstów o 3, Olsztyn o 8, Przyrów o 2, Starcza o 5. W 10 gminach odnotowano wzrost bezrobocia: Blachownia o 10 osób, Dąbrowa Zielona o 3, Janów o 3, Kamienica Polska o 1, Koniecpol o 17, Kruszyna o 2, Lelów o 2, Mykanów o 8, Poczesna o 9, Rędziny o 19.

**Liczba bezrobotnych w układzie gmin powiatu częstochowskiego.**  
**Stan na koniec lutego 2017 roku**



**REJESTROWANE BEZROBOCIE NA WSI**

Liczba bezrobotnych mieszkańców terenów wiejskich powiatu częstochowskiego wynosiła na koniec lutego 2017 r. 4 314 osób i w stosunku do stycznia 2017 r. zwiększyła się o 37 osób. Zamieszkali na wsi stanowili 84,4% wszystkich bezrobotnych z powiatu częstochowskiego. Udział bezrobotnych kobiet w ogólnej liczbie zarejestrowanych z terenów wiejskich wynosił 49,6% (2 140 kobiet).

Prawo do zasiłku posiadało 878 osób zamieszkałych na wsi (20,4% zarejestrowanych). W lutym 2017 r. zarejestrowało się 530 osób a z rejestrów wykreślono 493 osoby. Pracę podjęło 249 bezrobotnych mieszkańców wsi.

**NAPŁYW I ODPLYW BEZROBOTNYCH**

W lutym 2017 r. w PUP Częstochowa zarejestrowały się 1 504 osoby bezrobotne (w styczniu 2017 r. – 1 882 osoby). Z miasta Częstochowy zarejestrowało się 876 osób a z powiatu częstochowskiego – 628.

Po raz pierwszy do rejestracji zgłosiło się 218 osób, natomiast po raz kolejny – 1 286.

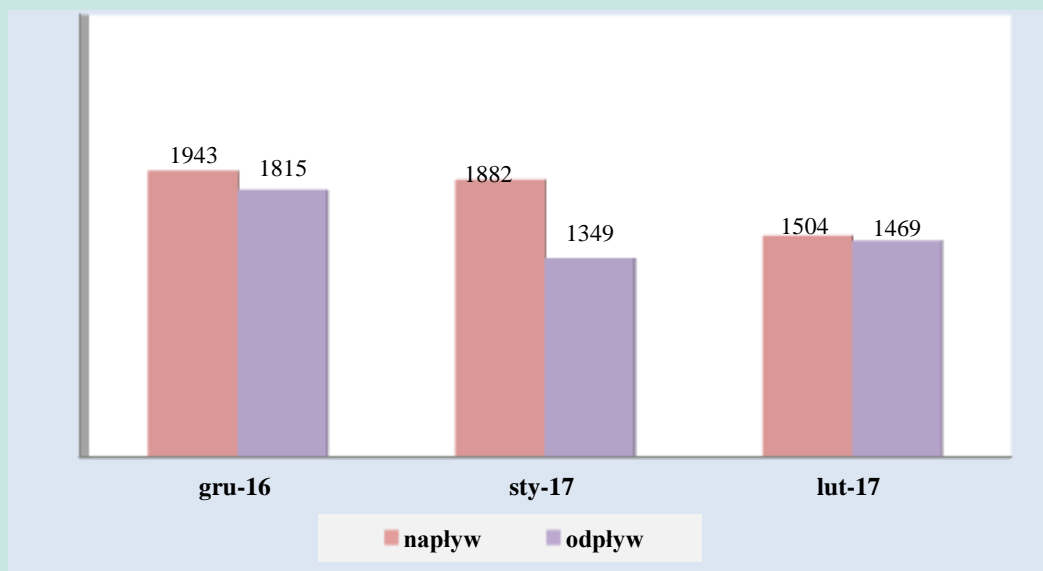
Liczba wyłączonych z ewidencji wyniosła 1 469 osób (w styczniu 2017 – 1 349). Z miasta Częstochowy z rejestrów wyłączono 887 osób, natomiast z powiatu częstochowskiego – 582.

W m-cu sprawozdawczym pracę podjęło 750 osób bezrobotnych (z Częstochowy – 441 osób, z powiatu – 309) tj. o 59 więcej niż miesiąc wcześniej.

Ponadto bezrobotni zostali wyłączeni m.in. z przyczyn:

- niepotwierdzenia gotowości do pracy – 293 osoby,
- dobrowolnej rezygnacji ze statusu bezrobotnego – 131 osób,
- nabycia praw emerytalnych lub rentowych – 66 osób,
- odmowy bez uzasadnionej przyczyny przyjęcia propozycji odpowiedniej pracy lub innej formy pomocy – 42 osoby.

**Liczba osób zarejestrowanych i wyrejestrowanych**  
**Stan w końcu miesiąca**



## **STRUKTURA BEZROBOTNYCH**

### **Kobiety**

W lutym 2017 r. w PUP zarejestrowały się 684 kobiety (45,5% ogółu rejestrujących się bezrobotnych), natomiast z ewidencji wyłączono 669 kobiet (45,5% ogółu wyrejestrowanych), głównie z przyczyn:

- podjęcia pracy - 339 kobiet,
- niepotwierdzenia gotowości do pracy – 108,
- dobrowolnej rezygnacji ze statusu bezrobotnego – 74.

Według stanu na 28.02.2017 r. liczba kobiet zarejestrowanych w PUP Częstochowa wynosiła 6 249 osób i stanowiła 51,6% ogółu bezrobotnych. W odniesieniu do poprzedniego miesiąca odnotowany został wzrost o 15 kobiet. Z miasta Częstochowy figurowało w ewidencji 3 709 bezrobotnych kobiet, natomiast z powiatu częstochowskiego – 2 540. Prawo do zasiłku posiadało 1 068 zarejestrowanych kobiet (17,1%).

### **Osoby bezrobotne zwolnione z przyczyn dotyczących zakładu pracy**

Są to osoby, które z ostatniego miejsca pracy zostały zwolnione z przyczyn wymienionych w art. 2 ust. 1 pkt. 29 ustawy o promocji zatrudnienia i instytucjach rynku pracy i zarejestrowały się w urzędzie pracy. W lutym 2017 r. zarejestrowały się 43 osoby zwolnione

z przyczyn dotyczących zakładu pracy (25 osób z Częstochowy i 18 z powiatu).

Na koniec lutego br. liczba w/w bezrobotnych wynosiła 376 osób (3,1% ogółu), w tym 228 kobiet. W ewidencji PUP figurowało 258 osób z Częstochowy oraz 118 z powiatu częstochowskiego.

### **Bezrobotni z prawem do zasiłku**

Z ogółu 1 504 bezrobotnych rejestrujących się w lutym 2017 r. – 277 osób posiadało prawo do zasiłku (18,4% ogółu), z tego: z miasta Częstochowy - 157 osób i z powiatu częstochowskiego – 120.

Na koniec lutego 2017 r. liczba bezrobotnych z miasta Częstochowy posiadających prawo do zasiłku wynosiła 1 052 osoby a z powiatu częstochowskiego – 1 013.

Ogółem prawo do zasiłku posiadało 2 065 osób bezrobotnych zarejestrowanych w PUP (o 3 mniej, niż miesiąc wcześniej), co stanowiło 17,1% ogółu zarejestrowanych.

<b>Struktura bezrobotnych w lutym 2017 roku</b>									
Wyszczególnienie		W miesiącu sprawozdawczym				Bezrobotni zarejestrowani na koniec m-ca sprawozdawczego			
		Bezrobotni zarejestrowani		Bezrobotni, którzy podjęli pracę		Ogółem		w tym z prawem do zasiłku	
		Razem	Kobie-ty	Razem	Kobie-ty	Razem	Kobie-ty	Razem	Kobie-ty
Ogółem		1504	684	750	339	12112	6249	2065	1068
w tym osoby	pop. pracujące	1272	575	664	298	10426	5281	2064	1067
	zwolnione z przyczyn zakładu	43	28	17	9	376	228	220	136
	dotychczas niepracujące	232	109	86	41	1686	968	1	1
	zamieszkali na wsi	530	233	249	118	4314	2140	878	461
	w okresie do 12 miesięcy od dnia ukończenia nauki	117	68	53	33	414	245	9	5
	cudzoziemcy	4	2	2	0	20	15	0	0
	bez kwalifikacji zawodowych	321	114	153	60	3158	1543	317	129
	bez doświadczenia zawodowego	361	173	146	67	2411	1392	6	4

### **OSOBY BĘDĄCE W SZCZEGÓLNEJ SYTUACJI NA RYNKU PRACY**

Zgodnie z art. 49 ustawy z dnia 14.03.2014 r. o zmianie ustawy o promocji zatrudnienia i instytucjach rynku pracy, do osób będących w szczególnej sytuacji na rynku pracy należą:

- bezrobotni do 30 roku życia,
- bezrobotni długotrwale,
- bezrobotni powyżej 50 roku życia,
- bezrobotni korzystający ze świadczeń z pomocy społecznej,

- bezrobotni posiadający co najmniej jedno dziecko do 6 roku życia lub co najmniej jedno dziecko niepełnosprawne do 18 roku życia,
- bezrobotni niepełnosprawni.

Według stanu na 28.02.2017 roku w PUP Częstochowa zarejestrowanych było 9 987 osób będących w szczególnej sytuacji na rynku pracy (82,5% ogółu bezrobotnych). Kobiety stanowiły 52,6% tej grupy (5 254 osoby).

### **1. Bezrobotni do 30 roku życia**

W lutym 2017 roku zarejestrowało się 526 osób bezrobotnych do 30 roku życia, natomiast z ewidencji wyłączono 446 osób, głównie z powodu: podjęcia pracy – 208 osób, niepotwierdzenia gotowości do podjęcia pracy – 98, dobrowolnej rezygnacji ze statusu bezrobotnego – 51. Status osoby będącej w szczególnej sytuacji na rynku pracy utraciło 29 osób. Na koniec miesiąca zarejestrowane były 2 534 osoby bezrobotne do 30 roku życia (o 51 więcej niż w styczniu'17), co stanowiło 20,9% ogółu bezrobotnych. W rejestrach PUP Cz-wa figurowały 1 282 osoby z Częstochowy i 1 252 z powiatu.

### **2. Bezrobotni powyżej 50 roku życia**

W m-cu sprawozdawczym zarejestrowało się 369 osób powyżej 50 roku życia, natomiast z ewidencji wyłączono 415 osób, w tym głównie z powodu: podjęcia pracy – 187, niepotwierdzenia gotowości do pracy – 59, dobrowolnej rezygnacji ze statusu bezrobotnego – 33.

W końcu lutego 2017 r. w ewidencji Powiatowego Urzędu Pracy w Częstochowie figurowały 4 122 osoby powyżej 50 roku życia (34% ogółu zarejestrowanych). Z Częstochowy zarejestrowanych było 2 570 osób bezrobotnych a z powiatu częstochowskiego – 1 552.

### **3. Długotrwale bezrobotni**

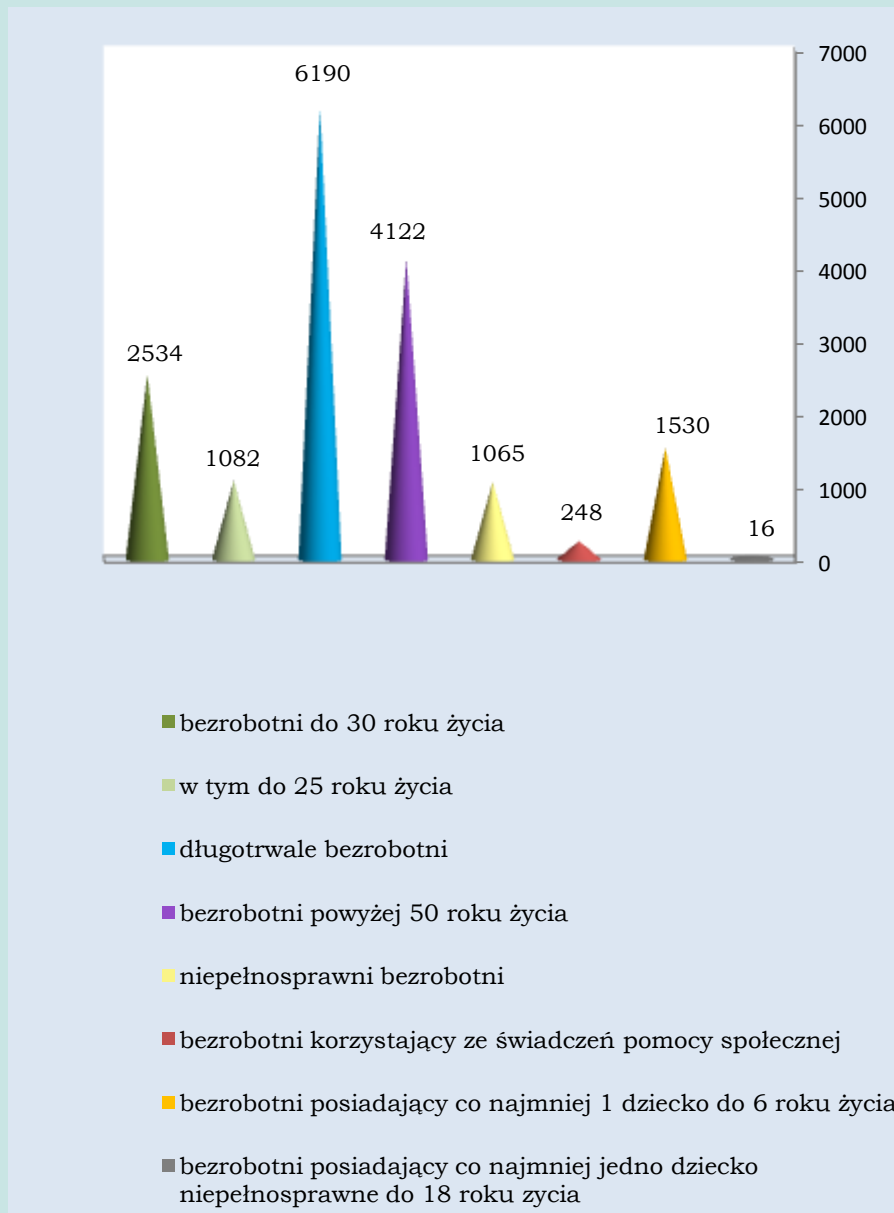
W m-cu sprawozdawczym zarejestrowało się 428 osób długotrwale bezrobotnych, z ewidencji wyłączono 488 osób, w tym z przyczyn: podjęcia pracy – 232 osoby, niepotwierdzenia gotowości do pracy – 92, dobrowolnej rezygnacji ze statusu bezrobotnego – 47.

Na koniec lutego 2017 r. zarejestrowanych było 6 190 osób długotrwale bezrobotnych (51,1% wszystkich bezrobotnych), z tego 3 517 bezrobotnych mieszkańców miasta Częstochowy i 2 673 powiatu częstochowskiego.

#### **Ponadto:**

- posiadający co najmniej 1 dziecko do 6 roku życia stanowili 12,6% ogółu bezrobotnych,
- bezrobotni niepełnosprawni – 8,8% ogółu bezrobotnych,
- korzystający ze świadczeń z pomocy społecznej – 2,1% ogółu bezrobotnych,
- posiadający co najmniej 1 dziecko niepełnosprawne do 18 roku życia – 0,1% ogółu bezrobotnych.

**Kategorie osób będących w szczególnej sytuacji na rynku pracy. Stan na koniec lutego 2017 r.**



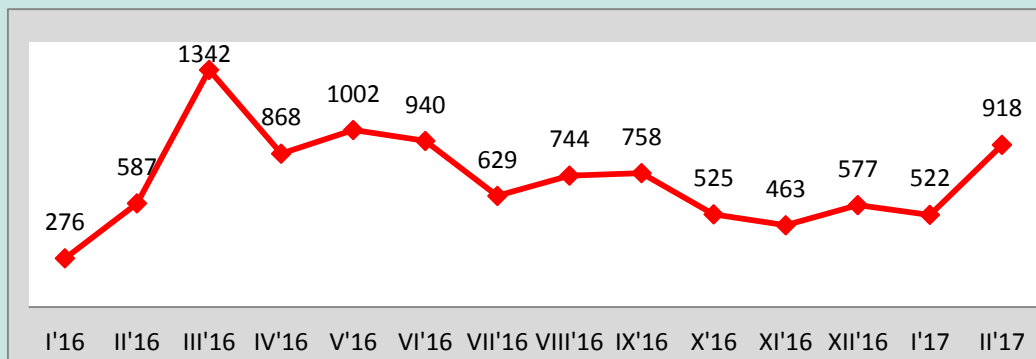
## **POŚREDNICTWO PRACY**

### **Wolne miejsca pracy i miejsca aktywizacji zawodowej**

W lutym 2017 r. pracodawcy z Częstochowy i powiatu częstochowskiego zgłosili do PUP 918 wolnych miejsc pracy i miejsc aktywizacji zawodowej. Najwięcej, bo 657 wolnych miejsc zgłoszono z Częstochowy oraz z gmin: Olsztyn – 67, Konopiska – 49, Blachownia – 19, Koniecpol – 18, Poczesna – 15. Pracodawcy zgłosili zapotrzebowanie m.in. na robotników gospodarczych, techników prac biurowych, sprzedawców, stolarzy, monterów wyrobów tekstylnych z tektury i pokrewnych materiałów.

Na koniec miesiąca w dyspozycji urzędu było 661 wolnych miejsc pracy i miejsc aktywizacji zawodowej.

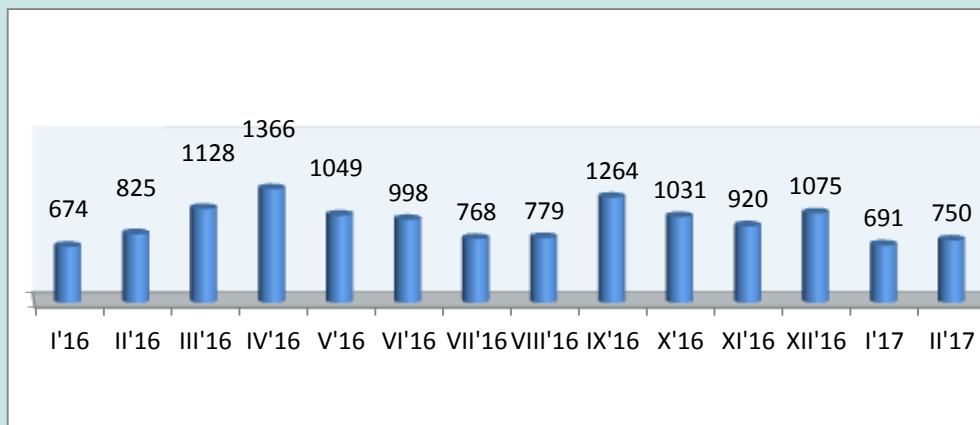
**Wolne miejsca pracy i miejsca aktywizacji zawodowej zgłoszone do PUP w 2016 i 2017 roku**



**Podjęcia pracy**

W miesiącu sprawozdawczym podjęcie zatrudnienia zgłosiło 750 osób bezrobotnych (w tym podjęcie pracy niesubsydiowanej - 661 osób a pracy subsydiowanej - 89 osób). W lutym pracę podjęło 339 kobiet i 411 mężczyzn.

**Liczba bezrobotnych podejmujących pracę w 2016 i 2017 roku**



**AKTYWNE FORMY**

W lutym 2017 r. udział w aktywnych formach rozpoczęło 139 osób bezrobotnych (w tym 9 osób z art. 150f), a od początku roku - 212 osób (w tym 30 osób z art. 150f).

**Prace interwencyjne**

W m-cu sprawozdawczym prace interwencyjne rozpoczęło 5 osób w zawodach: robotnik gospodarczy, magazynier, monter sprzętu oświetleniowego i lamp elektrycznych, spawacz. Od początku roku prace interwencyjne rozpoczęło 7 osób.



### **Roboty publiczne**

W lutym 2017 r. pracę w ramach robót publicznych rozpoczęło 40 osób, m. in. w zawodach: pomoc kuchenna, robotnik gospodarczy, pokojowa, opiekun w domu pomocy społecznej, technik prac biurowych, technik archiwista. Od początku roku roboty publiczne rozpoczęło 57 osób.

### **Jednorazowe środki na rozpoczęcie działalności gospodarczej**

W lutym br. jednorazowe środki na rozpoczęcie działalności gosp. otrzymały 2 osoby bezrobotne.

### **Podjęcie pracy w ramach refundacji kosztów wyposażenia lub doposażenia stanowiska pracy**

W m-cu sprawozdawczym pracę w ramach refundacji kosztów wyposażenia lub doposażenia stanowiska pracy podjęły 24 osoby a od stycznia 2017 r. – 47 osób.

### **Podjęcie pracy w ramach bonu zatrudnieniowego i poza miejscem zamieszkania w ramach bonu na zasiedlenie**

W lutym br. w ramach bonu zatrudnieniowego i w ramach bonu na zasiedlenie osoby bezrobotne nie rozpoczęły pracy, natomiast od początku roku zatrudnienie podjęły odpowiednio 1 osoba i 2 osoby.

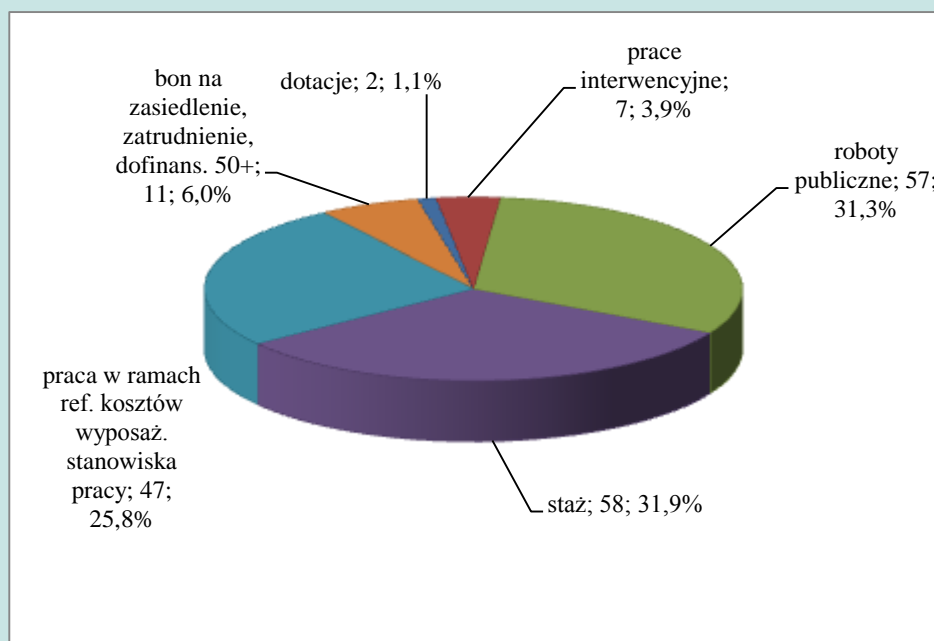
### **Staż, bon stażowy**

W miesiącu sprawozdawczym staż rozpoczęło 51 osób bezrobotnych, m.in. w zawodach: technik rachunkowości, technik handlowiec, technik prac biurowych, florysta, architekt, asystent nauczyciela przedszkola, sprzedawca, szlifierz metali. Od początku roku staż rozpoczęło 58 osób.

### **Podjęcie pracy w ramach dofinansowania wynagrodzenia za zatrudnienie skierowanego bezrobotnego powyżej 50 roku życia**

W lutym br. 8 osób bezrobotnych powyżej 50 roku życia rozpoczęło pracę, w związku z zatrudnieniem których pracodawcy otrzymali dofinansowanie wynagrodzenia (od stycznia br.– 8 osób).

### **Udział osób bezrobotnych w aktywnych formach przeciwdziałania bezrobociu w 2017 roku**



**Bezrobotni skierowani do agencji zatrudnienia w ramach zlecania działań aktywizacyjnych, o których mowa w art. 66d ustawy**

Powiatowy Urząd Pracy może zlecać podmiotom zewnętrznym aktywizację określonych grup osób bezrobotnych.

W lutym 2017 r. do agencji zatrudnienia skierowanych zostało 10 osób bezrobotnych w ramach zlecania działań aktywizacyjnych.

**Informacja o sytuacji  
na lokalnym rynku pracy  
w lutym 2017 roku**

GMINA	Liczba bezrobotnych		Liczba bezrobotnych z prawem do zasiłku	Oferty pracy
	Ogółem	kobiety	Ogółem	A/B
Częstochowa	7003	3709	1052	657
Błachownia	500	255	96	19
Dąbrowa Z.	268	119	31	6
Janów	256	127	49	3
Kamienica P.	186	90	50	9
Kłomnice	379	187	82	9
Koniecpol	706	339	107	18
Konopiska	359	195	90	49
Kruszyna	187	98	50	2
Lelów	326	162	52	16
Mstów	294	148	65	13
Mykanów	393	192	65	12
Olsztyn	245	124	53	67
Poczesna	395	215	90	15
Przyrów	209	91	37	9
Rędziny	329	165	80	8
Starcza	77	33	16	6
Ogółem	<b>12112</b>	<b>6249</b>	<b>2065</b>	<b>918</b>

A - w miesiącu,

B - narastająco od początku roku

**Osoby, które otrzymały dodatek aktywizacyjny**

W lutym 2017 r. uprawnienie do dodatku aktywizacyjnego w wyniku podjęcia zatrudnienia nabyło 70 osób z prawem do zasiłku. Na koniec miesiąca dodatek aktywizacyjny przysługiwał 195 osobom.

**Poszukujący pracy**

Na dzień 28.02.2017 roku w Powiatowym Urzędzie Pracy w Częstochowie zarejestrowanych było 289 osób poszukujących pracy, w tym 124 osoby niepełnosprawne niepozostające w zatrudnieniu. Z m. Częstochowy zarejestrowanych było 221 osób poszukujących pracy a z powiatu częstochowskiego – 68 osób.

**Aktywne formy PUP Częstochowa - luty 2017 r.**

Gminy	Podjęcie działalności gospod.	Podjęcie pracy w ramach refundacji kosztów wyposaż. st. pracy	Prace interwencyjne	Roboty publiczne	Szkolenia	w tym	Staż	w tym	Podjęcie pracy w ramach dofinansow. wynagr. za zatrud. bezr. pow. 50 lat	Prace społecznie użyteczne	w tym	Podjęcie pracy w ramach bonu na zasiedlenie	Podjęcie pracy w ramach bonu zatrudnieniowego
						w ramach bonu szkol.		w ramach bonu stażowego			w ramach PAI		
	A/B	A/B	A/B	A/B	A/B	A/B	A/B	A/B	A/B	A/B	A/B	A/B	A/B
<b>Częstochowa</b>	1/1	11/24	3/5	13/29	0/0	0/0	32/37	0/3	8/8	0/0	0/0	0/1	0/0
<b>Błachownia</b>	0/0	0/0	0/0	8/8	0/0	0/0	3/3	0/0	0/0	0/0	0/0	0/0	0/0
<b>Dąbrowa Z.</b>	0/0	1/1	0/0	0/0	0/0	0/0	0/0	0/0	0/0	0/0	0/0	0/0	0/0
<b>Janów</b>	0/0	0/1	0/0	1/1	0/0	0/0	0/0	0/0	0/0	0/0	0/0	0/0	0/0
<b>Kamienica P</b>	0/0	1/1	0/0	0/0	0/0	0/0	0/0	0/0	0/0	0/0	0/0	0/0	0/1
<b>Kłomnice</b>	0/0	2/3	0/0	1/1	0/0	0/0	3/3	0/0	0/0	0/0	0/0	0/0	0/0
<b>Koniecpol</b>	0/0	3/6	0/0	3/3	0/0	0/0	1/1	0/0	0/0	0/0	0/0	0/0	0/0
<b>Konopiska</b>	0/0	1/1	2/2	0/0	0/0	0/0	1/1	0/0	0/0	0/0	0/0	0/0	0/0
<b>Kruszyna</b>	0/0	1/1	0/0	0/0	0/0	0/0	0/1	0/0	0/0	0/0	0/0	0/0	0/0
<b>Lelów</b>	0/0	0/1	0/0	7/7	0/0	0/0	0/0	0/0	0/0	0/0	0/0	0/0	0/0
<b>Mstów</b>	0/0	0/0	0/0	0/0	0/0	0/0	3/3	0/0	0/0	0/0	0/0	0/0	0/0
<b>Mykanów</b>	1/1	0/0	0/0	1/1	0/0	0/0	2/3	0/0	0/0	0/0	0/0	0/0	0/0
<b>Olsztyn</b>	0/0	2/3	0/0	3/3	0/0	0/0	2/2	0/0	0/0	0/0	0/0	0/1	0/0
<b>Poczesna</b>	0/0	1/2	0/0	0/1	0/0	0/0	2/2	0/0	0/0	0/0	0/0	0/0	0/0
<b>Przyrów</b>	0/0	0/0	0/0	0/0	0/0	0/0	0/0	0/0	0/0	0/0	0/0	0/0	0/0
<b>Rędziny</b>	0/0	1/3	0/0	0/0	0/0	0/0	2/2	0/0	0/0	0/0	0/0	0/0	0/0
<b>Starcza</b>	0/0	0/0	0/0	3/3	0/0	0/0	0/0	0/0	0/0	0/0	0/0	0/0	0/0
<b>OGÓLEM</b>	<b>2/2</b>	<b>24/47</b>	<b>5/7</b>	<b>40/57</b>	<b>0/0</b>	<b>0/0</b>	<b>51/58</b>	<b>0/3</b>	<b>8/8</b>	<b>0/0</b>	<b>0/0</b>	<b>0/2</b>	<b>0/1</b>

A - w miesiącu

B - narastająco od początku roku