



**POWIATOWY URZĄD PRACY  
W CZĘSTOCHOWIE**

**[www.pup.czystochowa.pl](http://www.pup.czystochowa.pl)**

=====

**Informacja o sytuacji  
na lokalnym rynku pracy  
w maju 2017 roku**



**Częstochowa, czerwiec 2017 r.**

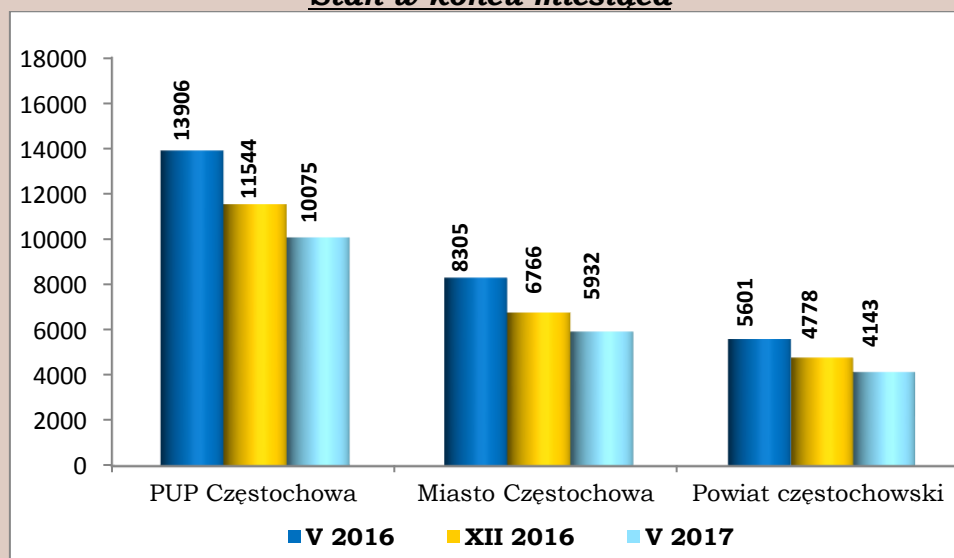
Powiatowy Urząd Pracy w Częstochowie, zwany dalej PUP Częstochowa, obejmuje swoim działaniem miasto Częstochowę i powiat częstochowski, w tym Gminne Centrum Pracy w Koniecpolu.

### **POZIOM BEZROBOCIA**

W końcu maja 2017 r. liczba bezrobotnych zarejestrowanych w PUP Częstochowa wynosiła 10 075 osób i w porównaniu z poprzednim miesiącem zmniejszyła się o 585 osób (o 5,5%). Bezrobotni poprzednio pracujący w liczbie 8 705 osób stanowili 86,4% ogółu zarejestrowanych, natomiast dotychczas niepracujący – 1 370 osób tj. 13,6%.

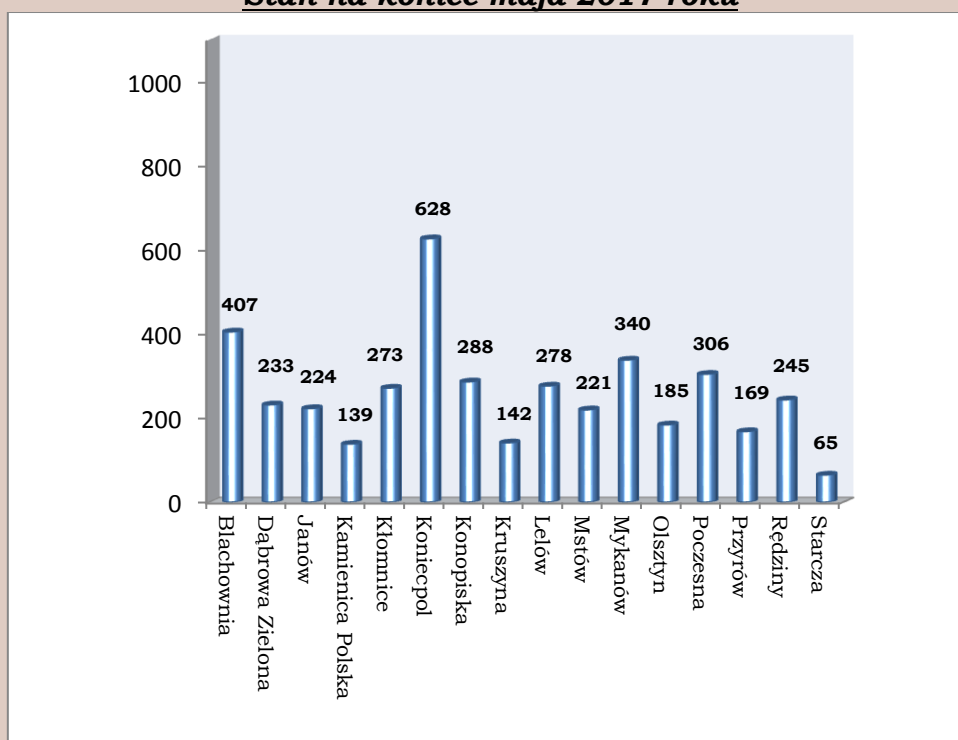
W mieście Częstochowa liczba bezrobotnych wynosiła 5 932 osoby i w porównaniu z kwietniem 2017 r. zmniejszyła się o 344 osoby (o 5,5%). W powiecie częstochowskim poziom bezrobocia wynosił 4 143 osoby, o 241 osób mniej (o 5,5%), niż miesiąc wcześniej.

#### **Liczba zarejestrowanych bezrobotnych. Stan w końcu miesiąca**



Spadek liczby bezrobotnych wystąpił w 15 gminach powiatu częstochowskiego: Blachownia o 11 osób, Dąbrowa Zielona o 6, Janów o 10, Kamienica Polska o 18, Kłomnice o 33, Koniecpol o 14, Konopiska o 13, Kruszyna o 16, Lelów o 13, Mstów o 25, Mykanów o 1, Olsztyn o 13, Poczesna o 23, Przyrów o 21, Rędziny o 27. W gminie Starcza wystąpił wzrost liczby bezrobotnych o 3 osoby.

**Liczba bezrobotnych w układzie gmin powiatu częstochowskiego.**  
**Stan na koniec maja 2017 roku**



**REJESTROWANE BEZROBOCIE NA WSI**

Liczba bezrobotnych mieszkańców terenów wiejskich z powiatu częstochowskiego wynosiła na koniec maja 2017 roku 3 467 osób i w stosunku do kwietnia 2017 r. zmniejszyła się o 228 osób. Zamieszkali na wsi stanowili 83,7% wszystkich bezrobotnych z powiatu częstochowskiego. Udział bezrobotnych kobiet w ogólnej liczbie zarejestrowanych z obszarów wiejskich wynosił 51,4%.

Prawo do zasiłku posiadało 659 osób zamieszkałych na wsi (19% zarejestrowanych). W maju 2017 r. zarejestrowało się 367 bezrobotnych mieszkańców wsi, a z rejestrów wykreślono 595 osób.

**NAPŁYW I ODPLYW BEZROBOTNYCH**

W maju 2017 r. w PUP Częstochowa zarejestrowały się 1 223 osoby bezrobotne (w kwietniu 2017 r. – 1 248 osób). Z miasta Częstochowy zarejestrowało się 785 osób, z powiatu częstochowskiego – 438.

Po raz pierwszy do rejestracji zgłosiło się 196 osób, natomiast po raz kolejny – 1 027.

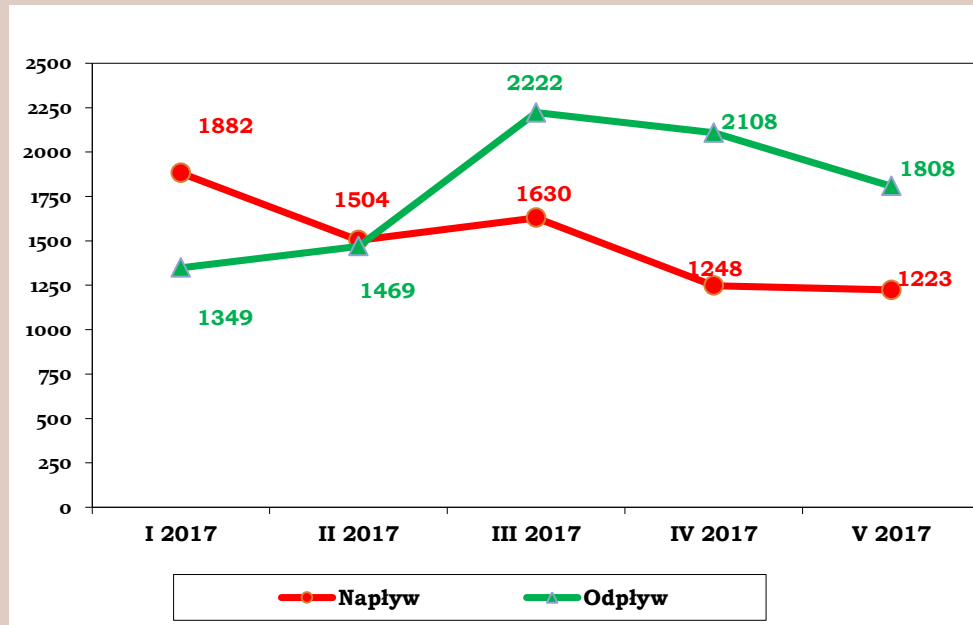
Liczba osób wyłączonych z ewidencji wyniosła 1 808 osób (w kwietniu 2017 r. – 2 108). Z miasta Częstochowy z rejestrów wyłączono 1 129 osób, natomiast z powiatu częstochowskiego – 679.

W m-cu sprawozdawczym pracę podjęło 828 osób bezrobotnych (z Częstochowy – 502 osoby, z powiatu – 326) tj. o 164 mniej niż miesiąc wcześniej.

Ponadto bezrobotni zostali wyłączeni m.in. z przyczyn:

- niepotwierdzenia gotowości do pracy – 465 osób,
- dobrowolnej rezygnacji ze statusu bezrobotnego – 113 osób,
- rozpoczęcia stażu – 107 osób,
- odmowy bez uzasadnionej przyczyny przyjęcia propozycji odpowiedniej pracy lub innej formy pomocy – 75 osób.

### **Liczba osób zarejestrowanych i wyrejestrowanych w 2017 roku**



## **STRUKTURA BEZROBOTNYCH**

### **Kobiety**

W maju 2017 r. w PUP zarejestrowały się 533 kobiety (43,6% ogółu rejestrujących się bezrobotnych), natomiast z ewidencji wyłączono 766 kobiet (42,4% ogółu wyrejestrowanych), głównie z przyczyn:

- podjęcia pracy – 361 kobiet,
- niepotwierdzenia gotowości do pracy – 147 kobiet,
- dobrowolnej rezygnacji ze statusu bezrobotnego – 69 kobiet,
- rozpoczęcia stażu – 61 kobiet.

Według stanu na 31.05.2017 r. liczba kobiet zarejestrowanych w PUP Częstochowa wynosiła 5 270 osób i stanowiła 52,3% ogółu bezrobotnych. W odniesieniu do poprzedniego miesiąca odnotowany został spadek liczby kobiet o 233. Z miasta Częstochowy figurowały w ewidencji 3 142 bezrobotne kobiety, natomiast z powiatu częstochowskiego – 2 128. Prawo do zasiłku posiadało 15,9% zarejestrowanych kobiet (840 osób).

## Osoby bezrobotne zwolnione z przyczyn dotyczących zakładu pracy

Są to osoby, które z ostatniego miejsca pracy zostały zwolnione z przyczyn wymienionych w art. 2 ust. 1 pkt. 29 ustawy z dnia 20 kwietnia 2004 r. o promocji zatrudnienia i instytucjach rynku pracy i zarejestrowały się w urzędzie pracy. W maju 2017 r. zarejestrowało się 47 osób zwolnionych z przyczyn dotyczących zakładu pracy (30 osób z Częstochowy i 17 z powiatu).

Na koniec maja 2017 r. liczba w/w bezrobotnych wynosiła 335 osób (3,3% ogółu), w tym 185 kobiet. W ewidencji PUP figurowało 225 osób z Częstochowy oraz 110 z powiatu częstochowskiego.

## Bezrobotni z prawem do zasiłku

Z ogółu 1 223 bezrobotnych rejestrujących się w maju 2017 r. – 214 osób posiadało prawo do zasiłku (17,5% ogółu), z tego: z miasta Częstochowy - 131 osób i z powiatu częstochowskiego – 83.

Na koniec maja 2017 r. liczba bezrobotnych z miasta Częstochowy posiadających prawo do zasiłku wynosiła 811 osób a z powiatu częstochowskiego – 759. Łącznie, prawo do zasiłku posiadało 1 570 osób bezrobotnych zarejestrowanych w PUP (o 120 mniej, niż miesiąc wcześniej), co stanowiło 15,6% ogółu zarejestrowanych.

<b>Struktura bezrobotnych w maju 2017 roku</b>									
Wyszczególnienie		W miesiącu sprawozdawczym				Bezrobotni zarejestrowani na koniec m-ca sprawozdawczego			
		Bezrobotni zarejestrowani		Bezrobotni, którzy podjęli pracę		Ogółem		w tym z prawem do zasiłku	
		Razem	Kobie-ty	Razem	Kobie-ty	Razem	Kobie-ty	Razem	Kobie-ty
Ogółem		1223	533	828	361	10075	5270	1570	840
w tym osoby	pop. pracujące	1037	444	747	324	8705	4470	1570	840
	zwolnione z przyczyn zakładu	47	15	28	13	335	185	205	104
	dotychczas niepracujące	186	89	81	37	1370	800	0	0
	zamieszkali na wsi	367	163	285	111	3467	1782	659	362
	w okresie do 12 miesięcy od dnia ukończenia nauki	92	55	46	30	208	119	6	2
	cudzoziemcy	2	1	0	0	19	12	0	0
	bez kwalifikacji zawodowych	296	110	145	43	2627	1310	247	122
	bez doświadczenia zawodowego	279	131	129	61	1944	1131	4	2

## **OSOBY BĘDĄCE W SZCZEGÓLNEJ SYTUACJI NA RYNKU PRACY**

Zgodnie z art. 49 ustawy z dnia 14.03.2014 r. o zmianie ustawy o promocji zatrudnienia i instytucjach rynku pracy, do osób będących w szczególnej sytuacji na rynku pracy należą:

- bezrobotni do 30 roku życia,
- bezrobotni długotrwale,
- bezrobotni powyżej 50 roku życia,
- bezrobotni korzystający ze świadczeń z pomocy społecznej,
- bezrobotni posiadający co najmniej jedno dziecko do 6 roku życia lub co najmniej jedno dziecko niepełnosprawne do 18 roku życia,
- bezrobotni niepełnosprawni.

Według stanu na 31.05.2017 roku w PUP Częstochowa zarejestrowanych było 8 317 osób będących w szczególnej sytuacji na rynku pracy (82,6% ogółu bezrobotnych). Kobiety stanowiły 53,6% tej grupy (4 454 osób).

### **1. Bezrobotni do 30 roku życia**

W maju 2017 roku zarejestrowało się 410 osób bezrobotnych do 30 roku życia, natomiast z ewidencji wyłączono 545 osób, głównie z powodu: podjęcia pracy – 268 osób, niepotwierdzenia gotowości do podjęcia pracy – 128, dobrowolnej rezygnacji ze statusu bezrobotnego – 29. Status osoby będącej w szczególnej sytuacji na rynku pracy utraciło 19 osób. Na koniec miesiąca zarejestrowanych było 1 846 osób bezrobotnych do 30 roku życia (o 154 mniej niż w kwietniu'17), co stanowiło 18,3% ogółu bezrobotnych. W rejestrach PUP Cz-wa figurowały 932 osoby z Częstochowy i 914 z powiatu.

### **2. Bezrobotni powyżej 50 roku życia**

W m-cu sprawozdawczym zarejestrowały się 273 osoby powyżej 50 roku życia, natomiast z ewidencji wyłączono 441 osób, w tym głównie z powodu: podjęcia pracy – 178, niepotwierdzenia gotowości do pracy – 85, nabycia praw emerytalnych lub rentowych – 39.

W końcu maja 2017 r. w ewidencji Powiatowego Urzędu Pracy w Częstochowie figurowało 3 530 osób powyżej 50 roku życia (35% ogółu zarejestrowanych). Z Częstochowy zarejestrowane były 2 224 osoby bezrobotne a z powiatu częstochowskiego – 1 306.

### **3. Długotrwale bezrobotni**

W m-cu sprawozdawczym zarejestrowało się 288 osób długotrwale bezrobotnych, z ewidencji wyłączono 574 osoby, w tym z przyczyn: podjęcia pracy – 201 osób, niepotwierdzenia gotowości do pracy – 154, dobrowolnej rezygnacji ze statusu bezrobotnego – 54.

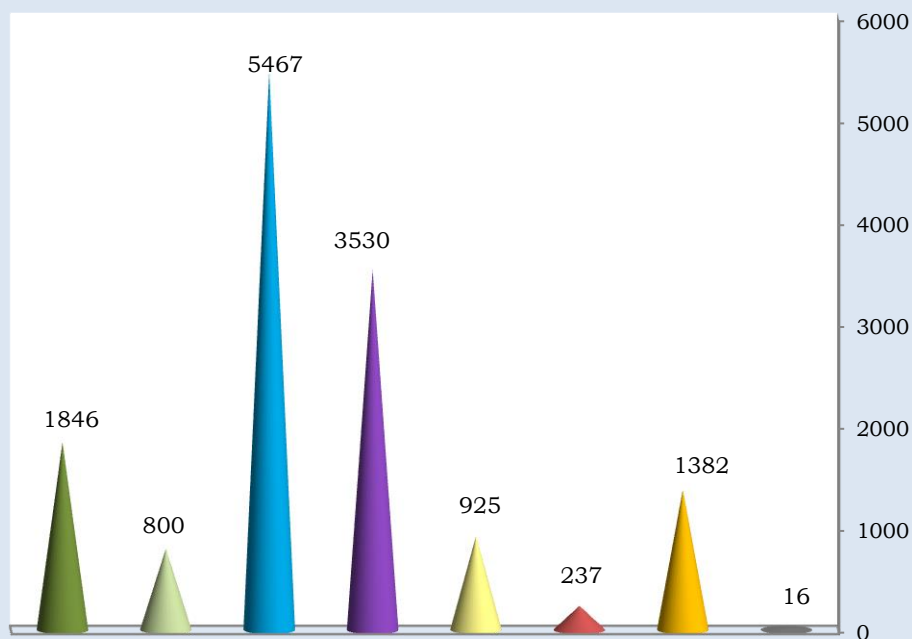
Na koniec maja 2017 r. zarejestrowanych było 5 467 osób długotrwale bezrobotnych (54,3% wszystkich bezrobotnych), z tego 3 129 bezrobotnych mieszkańców miasta Częstochowy i 2 338 powiatu częstochowskiego.

#### **Ponadto:**

- posiadający co najmniej 1 dziecko do 6 roku życia stanowili 13,7% ogółu bezrobotnych,
- bezrobotni niepełnosprawni – 9,2% ogółu bezrobotnych,

- korzystający ze świadczeń z pomocy społecznej – 2,4% ogółu bezrobotnych,
- posiadający co najmniej 1 dziecko niepełnosprawne do 18 roku życia – 0,2% ogółu bezrobotnych.

**Kategorie osób będących w szczególnej sytuacji na rynku pracy. Stan na koniec maja 2017 r.**



- bezrobotni do 30 roku życia
- w tym do 25 roku życia
- długotrwale bezrobotni
- bezrobotni powyżej 50 roku życia
- niepełnosprawni bezrobotni
- bezrobotni korzystający ze świadczeń pomocy społecznej
- bezrobotni posiadający co najmniej 1 dziecko do 6 roku życia
- bezrobotni posiadający co najmniej jedno dziecko niepełnosprawne do 18 roku życia

## POŚREDNICTWO PRACY

### Wolne miejsca pracy i miejsca aktywizacji zawodowej

W maju 2017 r. pracodawcy z Częstochowy i powiatu częstochowskiego zgłosili do PUP 1 389 wolnych miejsc pracy i miejsc aktywizacji zawodowej. Najwięcej, bo 907 wolnych miejsc zgłoszono z terenu Częstochowy oraz z gmin: Poczesna – 101, Olsztyn – 95, Kamienica Polska – 65. Pracodawcy zgłosili zapotrzebowanie m.in. na pracowników w zawodach: kierowca samochodu ciężarowego, magazynier, dyspozytor transportu samochodowego, zgrzewacz, sprzedawca, monter wyrobów pokrewnych z tektury i pokrewnych.

Na koniec miesiąca w dyspozycji urzędu pozostawały 1 024 oferty.

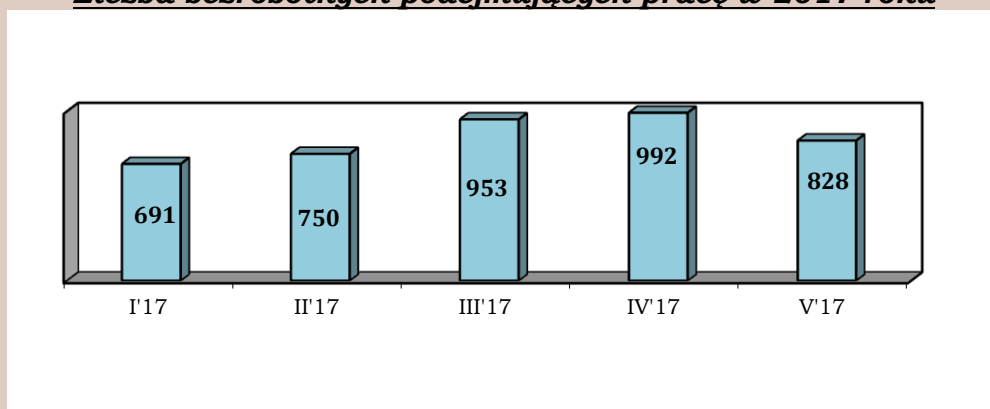
### ***Wolne miejsca pracy i miejsca aktywizacji zawodowej w 2017 roku***

Wyszczególnienie	Liczba wolnych miejsc pracy	z rubryki 1 dotyczące miejsc pracy	
		subsydiowanej	z sektora publicznego
Styczeń 2017	522	91	50
Luty 2017	918	421	103
Marzec 2017	1444	695	199
Kwiecień 2017	1710	424	126
Maj 2017	1389	325	63
Razem	5983	1956	541

### Podjęcia pracy

W miesiącu sprawozdawczym podjęcie zatrudnienia zgłosiło 828 osób bezrobotnych, w tym 361 kobiet. Pracę niesubsydiowaną rozpoczęło 617 osób, w tym 267 kobiet, natomiast subsydiowaną 211 osób, w tym 94 kobiety.

### ***Liczba bezrobotnych podejmujących pracę w 2017 roku***





## **AKTYWNE FORMY**

W maju 2017 r. udział w aktywnych formach rozpoczęło 359 osób bezrobotnych (w tym 64 osoby z art. 150f) a od początku 2017 roku – 1 786 osób (w tym 129 osób z art. 150f).

### **Prace interwencyjne**

W m-cu sprawozdawczym prace interwencyjne rozpoczęło 21 osób bezrobotnych m.in. w zawodach: specjalista do spraw sprzedaży, sprzątaczką, zdobnik szkła, opiekun osoby starszej, operator koparki. Od początku roku pracę w ramach prac interwencyjnych rozpoczęło 126 osób.

### **Roboty publiczne**

W maju 2017 r. pracę w ramach robót publicznych rozpoczęło 26 osób, m.in. w zawodach: robotnik drogowy, robotnik gospodarczy, technik administracji, opiekun osoby starszej. Od początku roku roboty publiczne rozpoczęły 243 osoby.

### **Szkolenia, bon szkoleniowy**

W maju 2017 r. szkolenie rozpoczęły 32 osoby bezrobotne. Uczestniczyły one m.in. w szkoleniach: kurs podstawowy księgowości wspomaganą komputerem z modułem języka angielskiego, pakiet szkoleń z zakresu stylizacji paznokci, projektowanie i konstrukcja obuwia. Od stycznia br. szkolenie rozpoczęło 70 osób.

### **Staż, bon stażowy**

W miesiącu sprawozdawczym staż rozpoczęło 107 osób m.in. w zawodach: ekspozytur towarów, pomoc kuchenna, sekretarka, monter/konserwator instalacji wentylacyjnych i klimatyzacyjnych, recepcjonista hotelowy, analityk ruchu na stronach internetowych. Od stycznia do maja br. staż rozpoczęło 797 osób.

### **Jednorazowe środki na rozpoczęcie działalności gospodarczej**

W maju br. jednorazowe środki na rozpoczęcie działalności gosp. otrzymały 43 osoby bezrobotne, a od początku roku – 144.

### **Podjęcie pracy poza miejscem zamieszkania w ramach bonu na zasiedlenie i w ramach bonu zatrudnieniowego**

W ramach bonu na zasiedlenie w maju br. pracę poza miejscem zamieszkania rozpoczęło 8 osób, natomiast w ramach bonu zatrudnieniowego nikt nie podjął zatrudnienia. Od początku 2017 roku pracę podjęło odpowiednio 31 i 3 osoby.

### **Podjęcie pracy w ramach refundacji kosztów wyposażenia lub doposażenia stanowiska pracy**

W m-cu sprawozdawczym pracę w ramach refundacji kosztów wyposażenia lub doposażenia stanowiska pracy rozpoczęło 38 osób bezrobotnych, od początku 2017 roku – 150 osób.

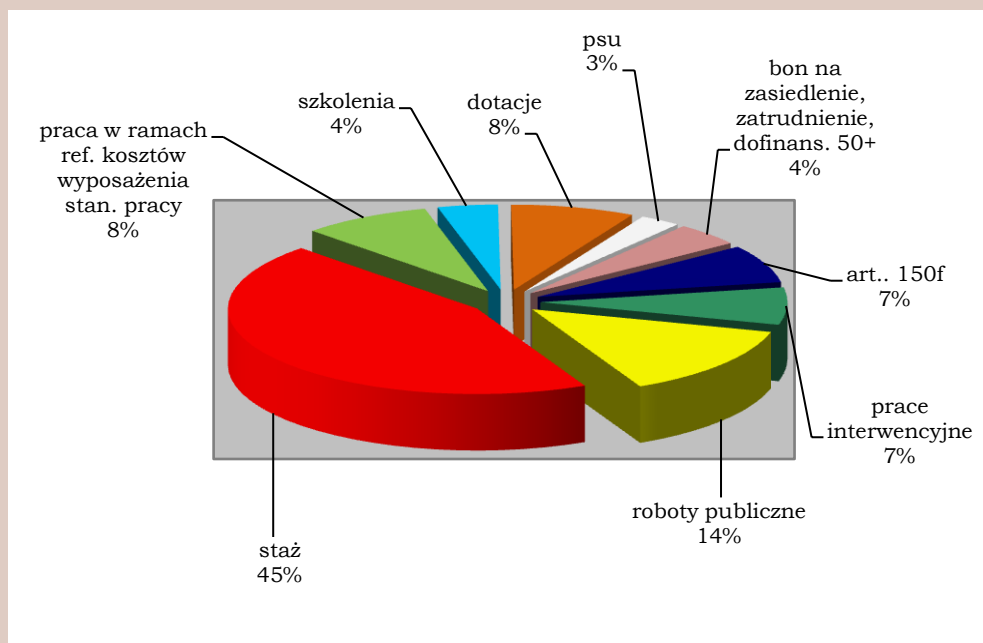
### **Prace społecznie użyteczne**

W miesiącu sprawozdawczym 11 osób bezrobotnych rozpoczęło pracę w ramach prac społecznie użytecznych, od stycznia br. – 48.

### **Podjęcie pracy w ramach dofinansowania wynagrodzenia za zatrudnienie skierowanego bezrobotnego powyżej 50 roku życia**

W maju br. 9 osób bezrobotnych powyżej 50 roku życia rozpoczęło pracę w związku z zatrudnieniem których, pracodawcy otrzymali dofinansowanie wynagrodzenia. Od stycznia do maja br. pracę w ramach w/w formy podjęło 45 osób.

### **Udział osób bezrobotnych w aktywnych formach przeciwdziałania bezrobociu w 2017 roku**



**Informacja o sytuacji  
na lokalnym rynku pracy  
w maju 2017 roku**

GMINA	Liczba bezrobotnych		Liczba bezrobotnych z prawem do zasiłku	Oferty pracy
	Ogółem	kobiety	Ogółem	A/B
Częstochowa	5932	3142	811	907/4135
Blachownia	407	209	72	18/76
Dąbrowa Z.	233	102	28	15/39
Janów	224	116	43	12/32
Kamienica P.	139	73	24	65/193
Kłomnice	273	147	63	16/60
Koniecpol	628	316	95	36/147
Konopiska	288	164	71	19/164
Kruszyna	142	70	29	3/35
Lelów	278	137	33	18/85
Mstów	221	110	44	34/143
Mykanów	340	176	50	18/101
Olsztyn	185	97	42	95/290
Poczesna	306	176	65	101/317
Przyrów	169	81	29	9/38
Rędziny	245	125	60	18/115
Starcza	65	29	11	5/13
<b>Ogółem</b>	<b>10075</b>	<b>5270</b>	<b>1570</b>	<b>1389/5983</b>

A - w miesiącu,  
B - narastająco od początku roku

**POSZUKUJĄCY PRACY**

Na dzień 31.05.2017 roku w Powiatowym Urzędzie Pracy w Częstochowie zarejestrowane były 253 osoby poszukujące pracy, w tym 117 osób niepełnosprawnych niepozostających w zatrudnieniu. Z m. Częstochowy zarejestrowanych było 198 osób poszukujących pracy a z powiatu częstochowskiego – 55 osób.

**OSOBY, KTÓRE OTRZYMAŁY DODATEK AKTYWIZACYJNY**

W maju 2017 r. uprawnienie do dodatku aktywizacyjnego w wyniku podjęcia zatrudnienia nabyło 88 osób (z Częstochowy – 53, z powiatu – 35). Na koniec miesiąca dodatek aktywizacyjny przysługiwał 200 osobom (z Częstochowy – 101 osobom, z powiatu częstochowskiego – 99).

**Aktywne formy PUP Częstochowa - maj 2017 r.**

Gminy	Podjęcie działalności gospod.	Podjęcie pracy w ramach refundacji kosztów wyposaż. st. pracy	Prace interwencyjne	Roboty publiczne	Szkolenia	w tym	Staż	w tym	Podjęcie pracy w ramach dofinansow. wynagr. za zatrud. bezr. pow. 50 lat	Prace społecznie użyteczne	w tym	Podjęcie pracy w ramach bonu na zasiedlenie	Podjęcie pracy w ramach bonu zatrudnieniowego
						w ramach bonu szkol.		w ramach bonu stażowego			w ramach PAI		
	A/B	A/B	A/B	A/B	A/B	A/B	A/B	A/B	A/B	A/B	A/B	A/B	A/B
<b>Częstochowa</b>	25/87	24/82	13/72	12/63	17/37	1/2	56/422	8/13	4/33	0/0	0/0	2/13	0/1
<b>Błachownia</b>	0/5	0/2	0/5	0/10	0/1	0/0	2/34	0/2	0/0	0/0	0/0	1/1	0/0
<b>Dąbrowa Z.</b>	1/2	0/2	0/3	1/4	2/3	2/3	5/19	0/0	0/0	5/5	0/0	0/0	0/0
<b>Janów</b>	1/4	0/3	0/4	1/7	1/2	0/0	4/15	0/0	0/1	0/0	0/0	1/1	0/0
<b>Kamienica P</b>	0/2	0/2	1/2	1/14	0/1	0/0	1/7	0/0	1/1	0/5	0/0	0/0	0/1
<b>Kłomnice</b>	5/10	2/12	1/5	1/10	0/0	0/0	4/32	1/1	1/2	0/0	0/0	0/0	0/1
<b>Koniecpol</b>	2/7	2/13	0/6	1/11	5/9	2/5	16/72	0/0	0/0	0/0	0/0	0/3	0/0
<b>Konopiska</b>	1/3	1/4	0/6	0/8	1/2	0/0	1/24	0/0	1/3	1/9	0/0	0/0	0/0
<b>Kruszyna</b>	1/3	0/1	2/2	1/12	0/0	0/0	0/7	0/0	0/0	5/5	0/0	0/1	0/0
<b>Lelów</b>	1/4	0/1	1/2	0/16	0/5	0/1	7/30	0/0	0/0	0/5	0/0	1/2	0/0
<b>Mstów</b>	1/3	3/5	0/0	1/11	0/0	0/0	1/23	0/0	1/2	0/0	0/0	1/2	0/0
<b>Mykanów</b>	1/3	0/2	2/5	0/16	2/4	0/0	2/30	0/1	0/0	0/0	0/0	2/3	0/0
<b>Olsztyn</b>	1/2	2/5	1/3	0/13	0/0	0/0	0/19	0/0	0/1	0/10	0/0	0/2	0/0
<b>Poczesna</b>	2/5	2/8	0/5	5/15	1/2	1/1	0/26	0/0	1/2	0/0	0/0	0/0	0/0
<b>Przyrów</b>	0/0	0/1	0/3	0/9	2/2	0/0	6/18	0/0	0/0	0/0	0/0	0/1	0/0
<b>Rędziny</b>	1/4	2/6	0/3	2/21	1/2	0/0	2/17	0/0	0/0	0/9	0/0	0/1	0/0
<b>Starcza</b>	0/0	0/1	0/0	0/3	0/0	0/0	0/2	0/0	0/0	0/0	0/0	0/1	0/0
<b>OGÓLEM</b>	<b>43/144</b>	<b>38/150</b>	<b>21/126</b>	<b>26/243</b>	<b>32/70</b>	<b>6/12</b>	<b>107/797</b>	<b>9/17</b>	<b>9/45</b>	<b>11/48</b>	<b>0/0</b>	<b>8/31</b>	<b>0/3</b>

A - w miesiącu  
B - narastająco od początku roku

Stopa bezrobocia wyliczona przez GUS na koniec kwietnia 2017 roku:

- Polska – 7,7%,
- Woj. śląskie – 6,2%,
- M. Częstochowa – 5,8%,
- Powiat częstochowski – 10,2%