



**POWIATOWY URZĄD PRACY
W CZĘSTOCHOWIE**

www.pup.czestochowa.pl

=====

**Informacja o sytuacji
na lokalnym rynku pracy
w marcu 2017 roku**



Częstochowa, kwiecień 2017 r.

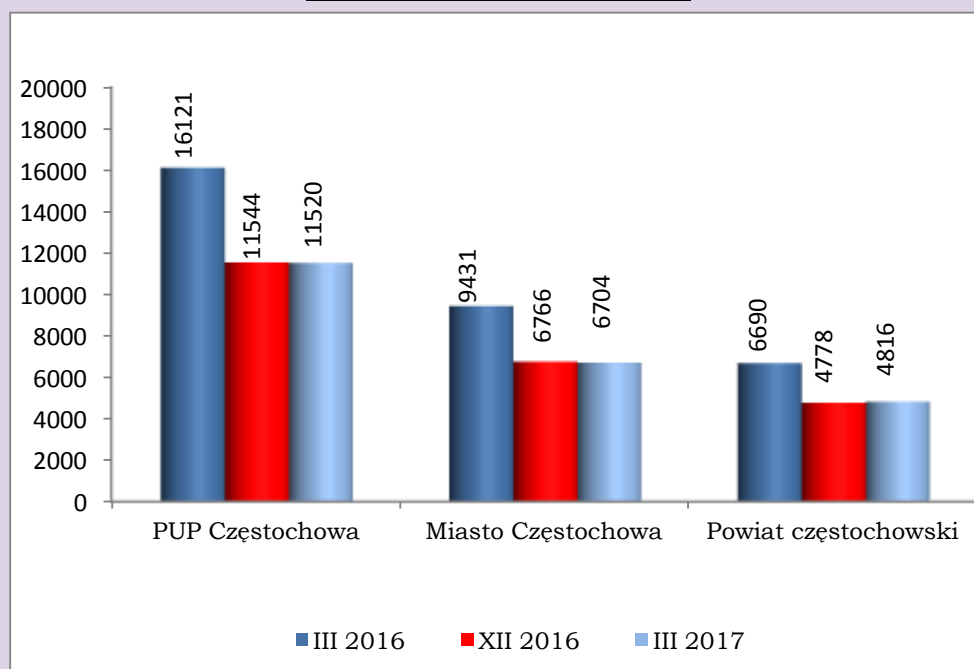
Powiatowy Urząd Pracy w Częstochowie, zwany dalej PUP Częstochowa, obejmuje swoim działaniem miasto Częstochowę i powiat częstochowski, w tym Gminne Centrum Pracy w Koniecpolu.

POZIOM BEZROBOCIA

W końcu marca 2017 r. liczba bezrobotnych zarejestrowanych w PUP Częstochowa wynosiła 11 520 osób i w porównaniu z poprzednim miesiącem zmniejszyła się o 592 osoby (o 4,9%). Bezrobotni poprzednio pracujący w liczbie 9 978 osób stanowili 86,6% ogółu zarejestrowanych, natomiast dotychczas niepracujący – 1 542 osoby tj. 13,4%.

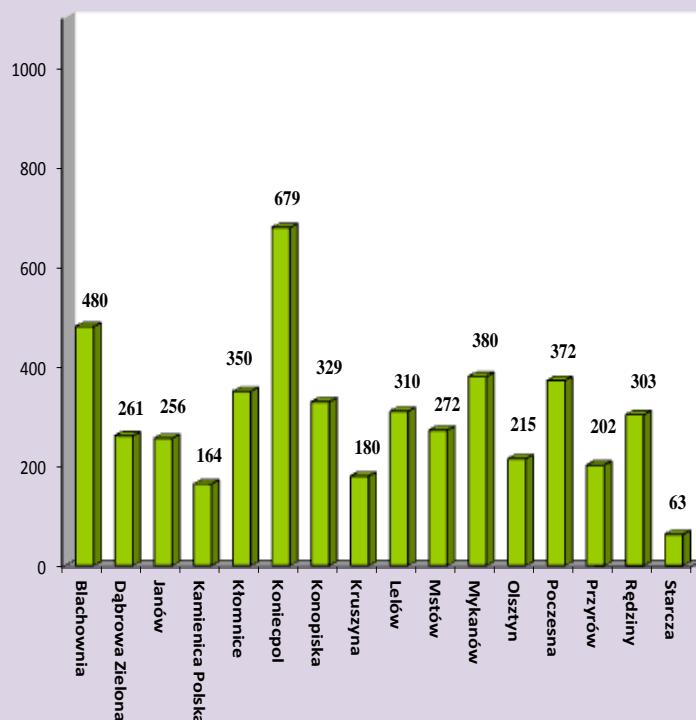
W mieście Częstochowa liczba bezrobotnych wynosiła 6 704 osoby i w porównaniu z lutym 2017 r. zmniejszyła się o 299 osób (o 4,3%). W powiecie częstochowskim poziom bezrobocia wynosił 4 816 osób, o 293 osoby mniej (o 5,7%), niż w poprzednim miesiącu).

Liczba zarejestrowanych bezrobotnych. **Stan na koniec miesiąca**



Spadek liczby bezrobotnych wystąpił w 15 gminach powiatu częstochowskiego: Blachownia o 20 osób, Dąbrowa Zielona o 7, Kamienica Polska o 22, Kłomnice o 29, Koniecpol o 27, Konopiska o 30, Kruszyna o 7, Lelów o 16, Mstów o 22, Mykanów o 13, Olsztyn o 30, Poczesna o 23, Przyrów o 7, Rędziny o 26, Starcza o 14. W gminie Janów liczba bezrobotnych nie uległa zmianie.

Liczba bezrobotnych w układzie gmin powiatu częstochowskiego.
Stan na koniec marca 2017 roku



REJESTROWANE BEZROBOCIE NA WSI

Liczba bezrobotnych mieszkańców terenów wiejskich z powiatu częstochowskiego wynosiła na koniec marca 2017 roku 4 048 osób i w stosunku do lutego 2017 r. zmniejszyła się o 266 osób. Zamieszkali na wsi stanowili 84% wszystkich bezrobotnych z powiatu częstochowskiego. Udział bezrobotnych kobiet w ogólnej liczbie zarejestrowanych z obszarów wiejskich wynosił 50,1%.

Prawo do zasiłku posiadało 790 osób zamieszkałych na wsi (19,5% zarejestrowanych). W marcu 2017 r. zarejestrowało się 552 bezrobotnych mieszkańców wsi, a z rejestrów wykreślono 818 osób.

NAPŁYW I ODPLYW BEZROBOTNYCH

W marcu 2017 r. w PUP Częstochowa zarejestrowało się 1 630 osób bezrobotnych (w lutym 2017 r. – 1 504 osoby). Z miasta Częstochowy zarejestrowały się 992 osoby, z powiatu częstochowskiego – 638.

Po raz pierwszy do rejestracji zgłosiło się 240 osób, natomiast po raz kolejny – 1 390.

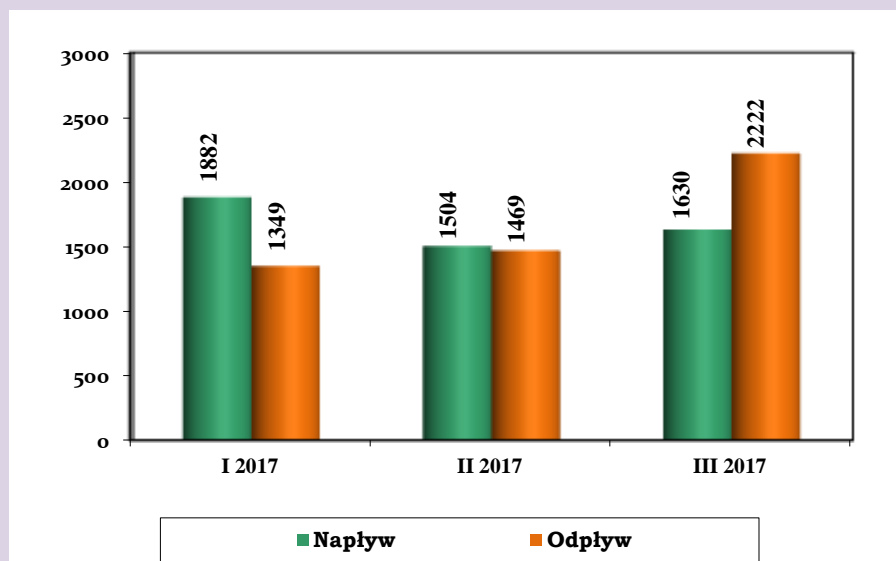
Liczba osób wyłączonych z ewidencji wyniosła 2 222 osoby (w lutym 2017 r. – 1 469). Z miasta Częstochowy z rejestrów wyłączono 1 291 osób, natomiast z powiatu częstochowskiego – 931.

W m-cu sprawozdawczym pracę podjęły 953 osoby bezrobotne (z Częstochowy – 527 osób, z powiatu – 426) tj. o 203 więcej niż miesiąc wcześniej.

Ponadto bezrobotni zostali wyłączeni m.in. z przyczyn:

- niepotwierdzenia gotowości do pracy – 453 osoby,
- rozpoczęcia stażu – 302 osoby,
- dobrowolnej rezygnacji ze statusu bezrobotnego – 134 osoby,
- odmowy bez uzasadnionej przyczyny przyjęcia propozycji odpowiedniej pracy lub innej formy pomocy – 93 osoby.

Liczba osób zarejestrowanych i wyrejestrowanych w 2017 roku



STRUKTURA BEZROBOTNYCH

Kobiety

W marcu 2017 r. w PUP zarejestrowało się 747 kobiet (45,8% ogółu rejestrujących się bezrobotnych), natomiast z ewidencji wyłączono 1 044 kobiety (47% ogółu wyrejestrowanych), głównie z przyczyn:

- podjęcia pracy – 430 kobiet,
- rozpoczęcia stażu – 207 kobiet,
- niepotwierdzenia gotowości do pracy – 153 kobiety,
- dobrowolnej rezygnacji ze statusu bezrobotnego – 83 kobiety,
- nabycia praw emerytalnych lub rentowych – 36 kobiet.

Według stanu na 31.03.2017 r. liczba kobiet zarejestrowanych w PUP Częstochowa wynosiła 5 952 osoby i stanowiła 51,7% ogółu bezrobotnych. W odniesieniu do poprzedniego miesiąca odnotowany został spadek liczby kobiet o 297. Z miasta Częstochowy figurowało w ewidencji 3 531 bezrobotnych kobiet, natomiast z powiatu częstochowskiego – 2 421. Prawo do zasiłku posiadało 16,7% zarejestrowanych kobiet (996 osób).

Osoby bezrobotne zwolnione z przyczyn dotyczących zakładu pracy

Są to osoby, które z ostatniego miejsca pracy zostały zwolnione z przyczyn wymienionych w art. 2 ust. 1 pkt. 29 ustawy z dnia 20 kwietnia

2004 r. o promocji zatrudnienia i instytucjach rynku pracy i zarejestrowały się w urzędzie pracy. W marcu 2017 r. zarejestrowały się 53 osoby zwolnione z przyczyn dotyczących zakładu pracy (42 osoby z Częstochowy i 11 z powiatu).

Na koniec marca 2017 r. liczba w/w bezrobotnych wynosiła 368 osób (3,2% ogółu), w tym 217 kobiet. W ewidencji PUP figurowało 259 osób z Częstochowy oraz 109 z powiatu częstochowskiego.

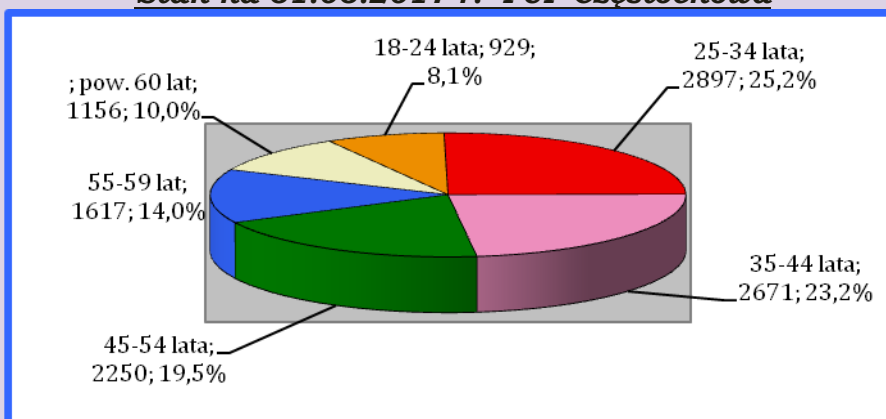
Bezrobotni z prawem do zasiłku

Z ogółu 1 630 bezrobotnych rejestrujących się w marcu 2017 r. – 280 osób posiadało prawo do zasiłku (17,2% ogółu), z tego: z miasta Częstochowy - 176 osób i z powiatu częstochowskiego – 104.

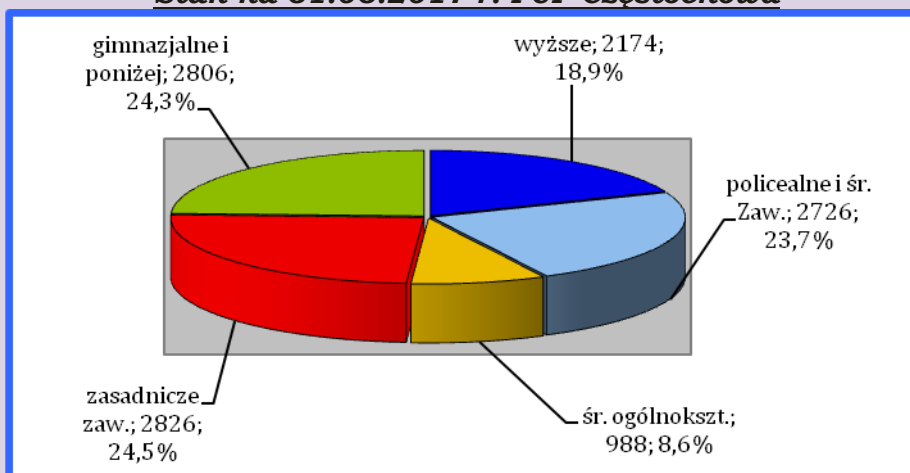
Na koniec marca 2017 r. liczba bezrobotnych z miasta Częstochowy posiadających prawo do zasiłku wynosiła 974 osoby a z powiatu częstochowskiego – 920. Łącznie, prawo do zasiłku posiadały 1 894 osoby bezrobotne zarejestrowane w PUP (o 171 mniej, niż miesiąc wcześniej), co stanowiło 16,4% ogółu zarejestrowanych.

Struktura bezrobotnych w marcu 2017 roku									
Wyszczególnienie		W miesiącu sprawozdawczym				Bezrobotni zarejestrowani na koniec m-ca sprawozdawczego			
		Bezrobotni zarejestrowani		Bezrobotni, którzy podjęli pracę		Ogółem		w tym z prawem do zasiłku	
		Razem	Kobie-ty	Razem	Kobie-ty	Razem	Kobie-ty	Razem	Kobie-ty
Ogółem		1630	747	953	430	11520	5952	1894	996
w tym osoby	pop. pracujące	1391	643	871	393	9978	5057	1894	996
	zwolnione z przyczyn zakładu	53	27	24	15	368	217	219	127
	dotychczas niepracujące	239	104	82	37	1542	895	0	0
	zamieszkali na wsi	552	267	373	172	4048	2029	790	417
	w okresie do 12 miesięcy od dnia ukończenia nauki	122	75	56	28	347	210	6	2
	cudzoziemcy	5	3	1	1	20	14	0	0
	bez kwalifikacji zawodowych	380	125	173	63	2999	1459	309	125
	bez doświadczenia zawodowego	388	186	150	69	2200	1287	4	2

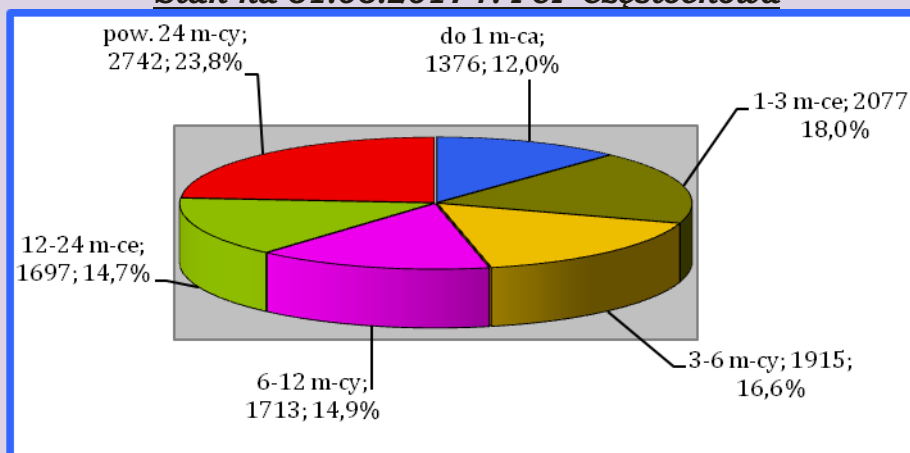
Struktura bezrobotnych według wieku
Stan na 31.03.2017 r. PUP Częstochowa



Struktura bezrobotnych według wykształcenia.
Stan na 31.03.2017 r. PUP Częstochowa



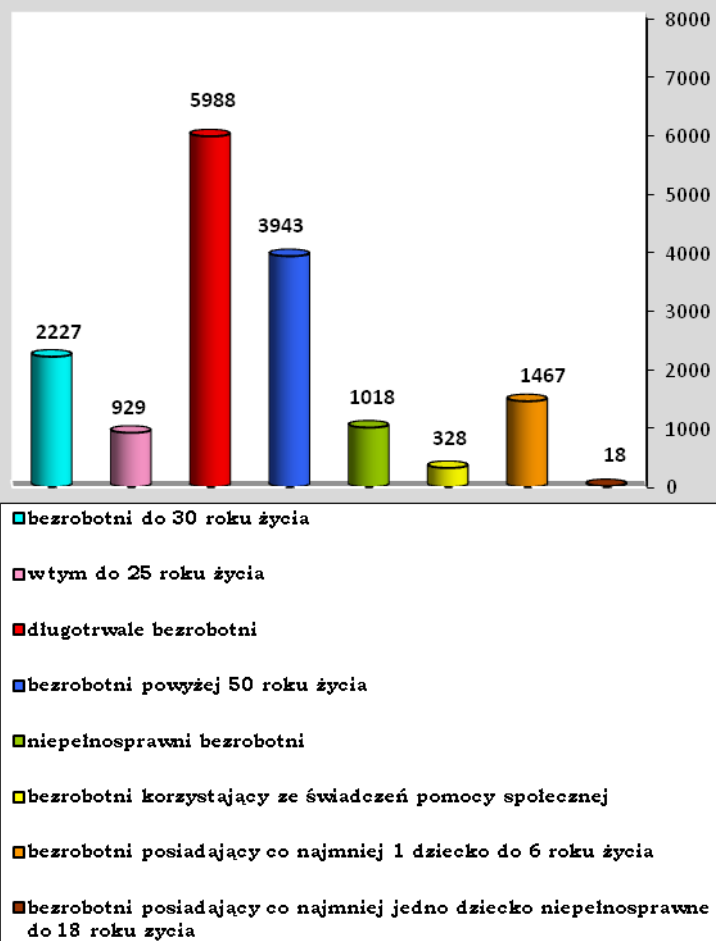
Struktura bezrobotnych według czasu pozostawania bez pracy.
Stan na 31.03.2017 r. PUP Częstochowa



OSOBY BĘDĄCE W SZCZEGÓLNEJ SYTUACJI NA RYNKU PRACY

Według stanu na 31.03.2017 roku w PUP Częstochowa zarejestrowanych było 9 436 osób będących w szczególnej sytuacji na rynku pracy (81,9% ogółu bezrobotnych). Kobiety stanowiły 52,6% tej grupy osób (4 965 osób).

Kategorie osób będących w szczególnej sytuacji na rynku pracy. Stan na koniec marca 2017 r.



POŚREDNICTWO PRACY

Wolne miejsca pracy i miejsca aktywizacji zawodowej

W marcu 2017 r. pracodawcy z Częstochowy i powiatu częstochowskiego zgłosili do PUP 1 444 wolne miejsca pracy i miejsca aktywizacji zawodowej. Najwięcej, bo 942 wolne miejsca zgłoszono z terenu Częstochowy oraz z gmin: Poczesna – 79, Rędziny – 59, Mykanów – 50, Mstów – 46, Koniecpol – 45. Pracodawcy zgłosili zapotrzebowanie m.in. na pracowników w zawodach: robotnik gospodarczy, technik prac biurowych, sprzedawca, magazynier, pakowacz ręczny.

Na koniec miesiąca w dyspozycji urzędu pozostawało 851 ofert.

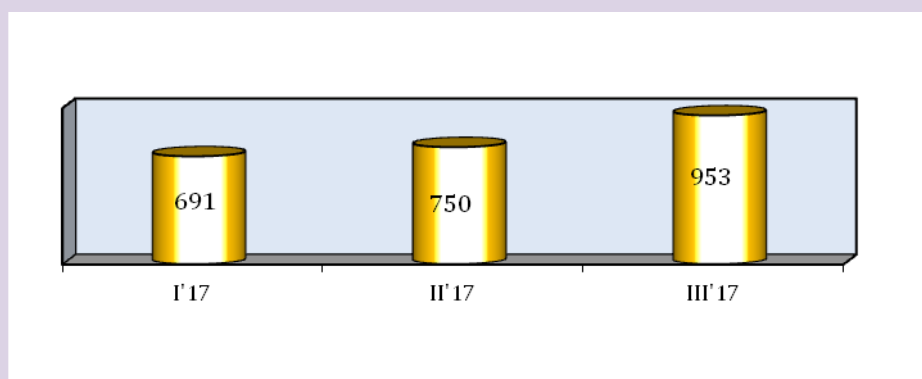
**Wolne miejsca pracy i miejsca aktywizacji zawodowej
zgłoszone w 2017 roku**

Wyszczególnienie	Liczba wolnych miejsc pracy i miejsc aktywizacji zawodowej	z rubryki 1 dotyczące pracy	
		subsydiowanej	z sektora publicznego
<i>0</i>	<i>1</i>	<i>2</i>	<i>3</i>
Styczeń 2017	522	91	50
Luty 2017	918	421	103
Marzec 2017	1444	695	199
Razem	2884	1207	352

Podjęcia pracy

W miesiącu sprawozdawczym podjęcie zatrudnienia zgłosiły 953 osoby bezrobotne (podjęcie pracy niesubsydiowanej – 727 osób a pracy subsydiowanej – 226 osób).

Liczba bezrobotnych podejmujących pracę w 2017 roku



AKTYWNE FORMY

W marcu 2017 r. udział w aktywnych formach rozpoczęło 559 osób bezrobotnych (w tym 5 osób z art. 150f) a od początku 2017 roku – 771 osób (w tym 35 osób z art. 150f).

Prace interwencyjne

W m-cu sprawozdawczym prace interwencyjne rozpoczęły 52 osoby bezrobotne m.in. w zawodach: mechanik pojazdów samochodowych, sprzątaczką biurową, technolog robót wykończeniowych w budownictwie, pracownik ochrony fizycznej. Od początku roku pracę w ramach prac interwencyjnych rozpoczęło 59 osób.

Roboty publiczne

W marcu 2017 r. pracę w ramach robót publicznych rozpoczęło 79 osób, m.in. w zawodach: animator kultury, technik prac biurowych, asystent nauczyciela w szkole, robotnik gospodarczy. Od początku roku roboty publiczne rozpoczęło 136 osób.

Szkolenia, bon szkoleniowy

Od stycznia 2017 r. szkolenie rozpoczęło 13 osób bezrobotnych. Uczestniczyły one m.in. w szkoleniach: kwalifikacji wstępnej przyspieszonej kat. C, podstaw obsługi obrabiarek sterowanych numerycznie CNC, podstaw rachunkowości dla kandydatów na księgowego.

Staż, bon stażowy

W miesiącu sprawozdawczym staż rozpoczęły 302 osoby m.in. w zawodach: pomocniczy robotnik budowlany, sprzedawca, technik prac biurowych, pakowacz ręczny, pracownik pozycjonowania stron internetowych. Od stycznia do marca br. staż rozpoczęło 360 osób.

Jednorazowe środki na rozpoczęcie działalności gospodarczej

W marcu br. jednorazowe środki na rozpoczęcie działalności gosp. otrzymało 38 osób bezrobotnych, od początku roku – 40.

Podjęcie pracy poza miejscem zamieszkania w ramach bonu na zasiedlenie i w ramach bonu zatrudnieniowego

W ramach bonu na zasiedlenie w marcu br. pracę poza miejscem zamieszkania rozpoczęło 11 osób. Od początku roku pracę podjęło 13 osób a w ramach bonu zatrudnieniowego 1 osoba.

Podjęcie pracy w ramach refundacji kosztów wyposażenia lub doposażenia stanowiska pracy

W m-cu sprawozdawczym pracę w ramach refundacji kosztów wyposażenia lub doposażenia stanowiska pracy rozpoczęło 27 osób bezrobotnych a od początku 2017 roku – 74 osoby.

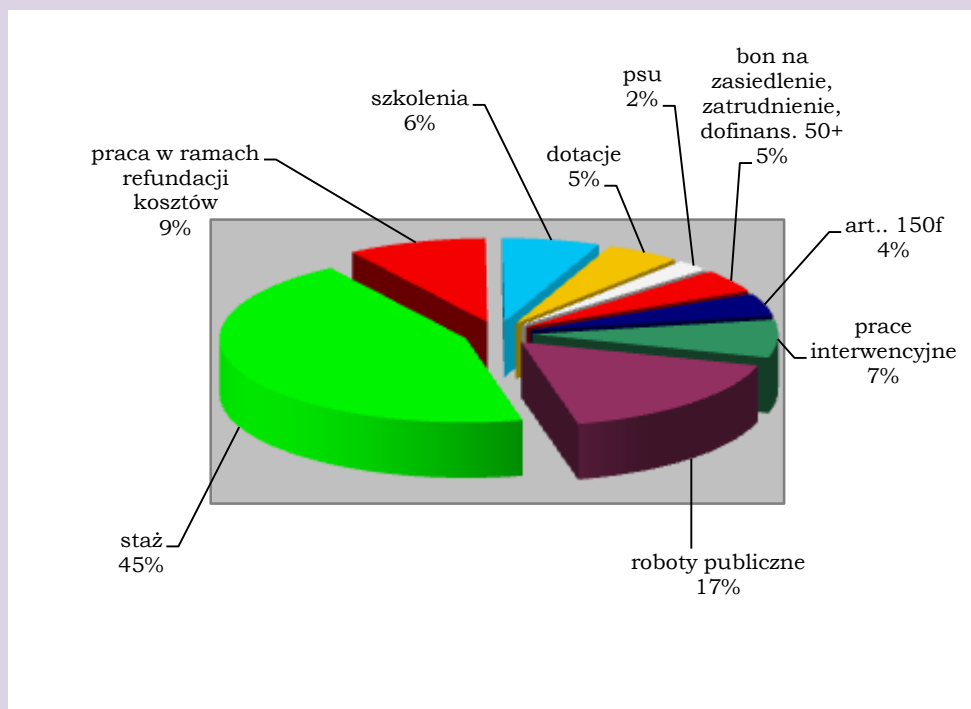
Prace społecznie użyteczne

W miesiącu sprawozdawczym 18 osób bezrobotnych rozpoczęło prace społecznie użyteczne.

Podjęcie pracy w ramach dofinansowania wynagrodzenia za zatrudnienie skierowanego bezrobotnego powyżej 50 roku życia

W marcu br. 14 osób bezrobotnych powyżej 50 roku życia rozpoczęło pracę w związku z zatrudnieniem których, pracodawcy otrzymali dofinansowanie wynagrodzenia.

Udział osób bezrobotnych w aktywnych formach przeciwdziałania bezrobociu w 2017 roku



BEZROBOTNI SKIEROWANI DO AGENCJI ZATRUDNIENIA W RAMACH ZLECANIA DZIAŁAŃ AKTYWIZACYJNYCH, O KTÓRYCH MOWA W ART. 66D USTAWY.

Powiatowy Urząd Pracy może zlecać podmiotom zewnętrznym aktywizację określonych grup osób bezrobotnych.

W marcu 2017 r. do agencji zatrudnienia skierowane zostały 34 osoby bezrobotne w ramach zlecenia działań aktywizacyjnych.

**Informacja o sytuacji
na lokalnym rynku pracy
w marcu 2017 roku**

GMINA	Liczba bezrobotnych		Liczba bezrobotnych z prawem do zasiłku	Oferty pracy
	Ogółem	kobiety	Ogółem	A/B
Częstochowa	6704	3531	974	942/2008
Błachownia	480	243	89	23/45
Dąbrowa Zielona	261	114	28	11/17
Janów	256	126	53	15/18
Kamienica Polska	164	80	36	37/48
Kłomnice	350	182	80	17/37
Konieczpol	679	339	104	45/69
Konopiska	329	186	78	20/77
Kruszyna	180	88	43	13/17
Lelów	310	153	46	36/56
Mstów	272	140	58	46/80
Mykanów	380	187	62	50/73
Olsztyn	215	108	44	37/119
Poczesna	372	204	77	79/122
Przyrów	202	92	41	13/22
Rędziny	303	152	69	59/68
Starcza	63	27	12	1/8
Ogółem	11520	5952	1894	1444/2884

A – w miesiącu, B - narastająco od początku roku

POSZUKUJĄCY PRACY

Na dzień 31.03.2017 roku w Powiatowym Urzędzie Pracy w Częstochowie zarejestrowanych było 271 osób poszukujących pracy, w tym 125 osób niepełnosprawnych niepozostających w zatrudnieniu. Z m. Częstochowy zarejestrowanych było 215 osób poszukujących pracy a z powiatu częstochowskiego – 56 osób.

OSOBY, KTÓRE OTRZYMAŁY DODATEK AKTYWIZACYJNY

W marcu 2017 r. uprawnienie do dodatku aktywizacyjnego w wyniku podjęcia zatrudnienia nabyło 111 osób (z Częstochowy – 65, z powiatu – 46). Na koniec miesiąca dodatek aktywizacyjny przysługiwał 230 osobom (z Częstochowy – 105 osobom, z powiatu częstochowskiego – 125).

Aktywne formy PUP Częstochowa - marzec 2017 r.

Gminy	Podjęcie działalności gospod.	Podjęcie pracy w ramach refundacji kosztów wyposaż. st. pracy	Prace interwencyjne	Roboty publiczne	Szkolenia	w tym	Staż	w tym	Podjęcie pracy w ramach dofinansow. wynagr. za zatrud. bezr. pow. 50 lat	Prace społecznie użyteczne	w tym	Podjęcie pracy w ramach bonu na zasiedlenie	Podjęcie pracy w ramach bonu zatrudnieniowego
						w ramach bonu szkol.		w ramach bonu stażowego			w ramach PAI		
	A/B	A/B	A/B	A/B	A/B	A/B	A/B	A/B	A/B	A/B	A/B	A/B	A/B
Częstochowa	23/24	15/39	30/35	10/39	7/7	0/0	157/194	1/4	12/20	0/0	0/0	6/7	0/0
Blachownia	2/2	1/1	2/2	0/8	0/0	0/0	12/15	1/1	0/0	0/0	0/0	0/0	0/0
Dąbrowa Z.	1/1	0/1	1/1	2/2	0/0	0/0	6/6	0/0	0/0	0/0	0/0	0/0	0/0
Janów	2/2	1/2	0/0	4/5	1/1	0/0	6/6	0/0	0/0	0/0	0/0	0/0	0/0
Kamienica P	1/1	0/1	1/1	10/10	0/0	0/0	4/4	0/0	0/0	0/0	0/0	0/0	0/1
Kłomnice	2/2	3/6	3/3	5/6	0/0	0/0	18/21	0/0	0/0	0/0	0/0	0/0	0/0
Koniecpol	1/1	2/8	4/4	7/10	1/1	0/0	23/24	0/0	0/0	0/0	0/0	1/1	0/0
Konopiska	1/1	1/2	2/4	3/3	0/0	0/0	7/8	0/0	1/1	8/8	0/0	0/0	0/0
Kruszyna	0/0	0/1	0/0	4/4	0/0	0/0	4/5	0/0	0/0	0/0	0/0	1/1	0/0
Lelów	1/1	0/1	1/1	4/11	3/3	0/0	14/14	0/0	0/0	0/0	0/0	0/0	0/0
Mstów	1/1	0/0	0/0	6/6	0/0	0/0	10/13	0/0	1/1	0/0	0/0	0/0	0/0
Mykanów	0/1	2/2	1/1	1/2	0/0	0/0	17/20	0/0	0/0	0/0	0/0	1/1	0/0
Olsztyn	0/0	0/3	1/1	3/6	0/0	0/0	6/8	0/0	0/0	10/10	0/0	0/1	0/0
Poczesna	3/3	2/4	2/2	1/2	1/1	0/0	9/11	0/0	0/0	0/0	0/0	0/0	0/0
Przyrów	0/0	0/0	2/2	7/7	0/0	0/0	4/4	0/0	0/0	0/0	0/0	0/0	0/0
Rędziny	0/0	0/3	2/2	12/12	0/0	0/0	4/6	0/0	0/0	0/0	0/0	1/1	0/0
Starcza	0/0	0/0	0/0	0/3	0/0	0/0	1/1	0/0	0/0	0/0	0/0	1/1	0/0
OGÓLEM	38/40	27/74	52/59	79/136	13/13	0/0	302/360	2/5	14/22	18/18	0/0	11/13	0/1

A - w miesiącu

B - narastająco od początku roku