



**POWIATOWY URZĄD PRACY
W CZĘSTOCHOWIE**

www.pup.czystochowa.pl

=====

Informacja o sytuacji na lokalnym rynku pracy w październiku 2017 roku



Częstochowa, listopad 2017 r.

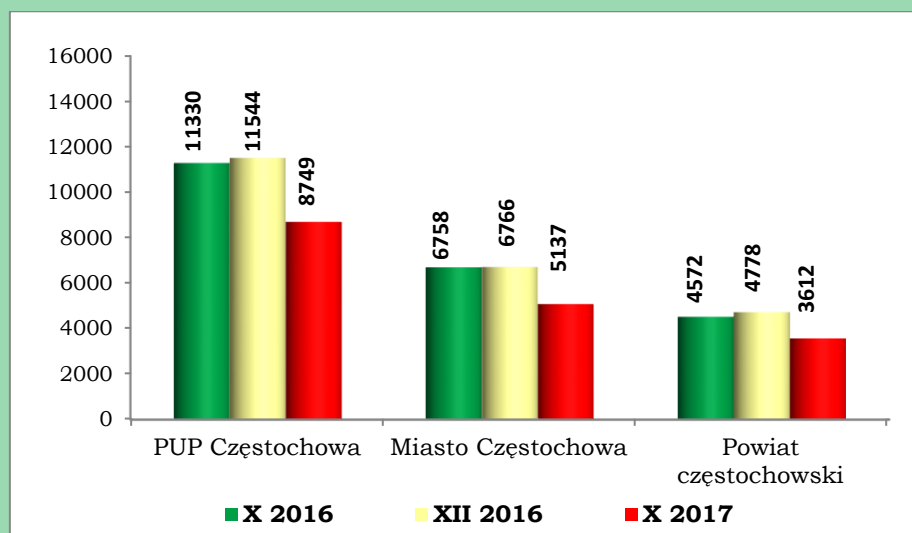
Powiatowy Urząd Pracy w Częstochowie, zwany dalej PUP Częstochowa, obejmuje swoim działaniem miasto Częstochowę i powiat częstochowski, w tym Gminne Centrum Pracy w Koniecpolu.

POZIOM BEZROBOCIA

W końcu października 2017 r. liczba bezrobotnych zarejestrowanych w PUP Częstochowa wynosiła 8 749 osób i w porównaniu z poprzednim miesiącem zmniejszyła się o 626 osób (o 6,7%). Bezrobotni poprzednio pracujący w liczbie 7 445 osób stanowili 85,1% ogółu zarejestrowanych, natomiast dotychczas niepracujący – 1 304 osoby tj. 14,9%.

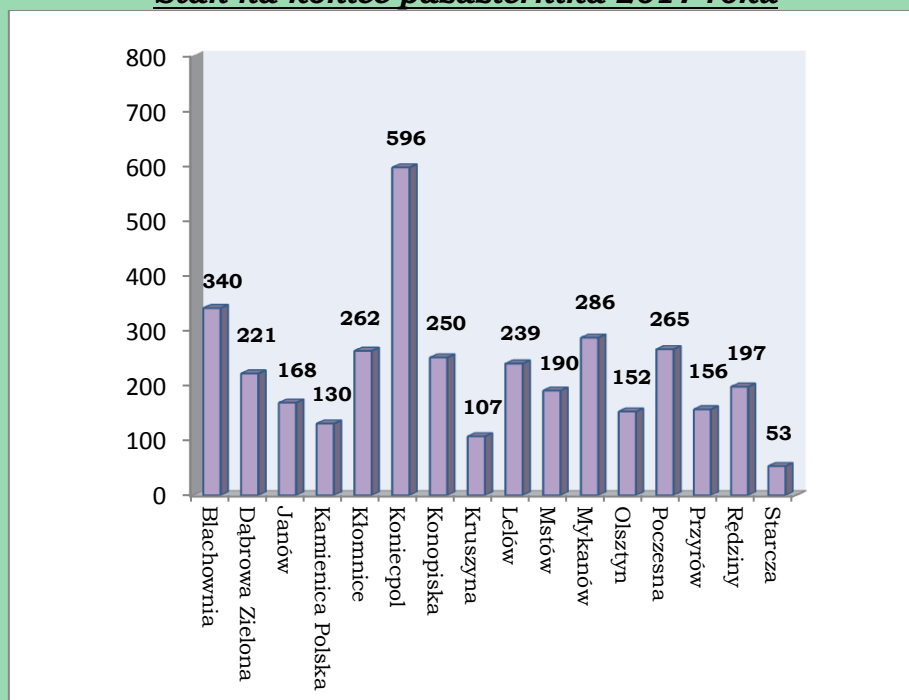
W mieście Częstochowa liczba bezrobotnych wynosiła 5 137 osób i w porównaniu z wrześniem 2017 r. zmniejszyła się o 405 osób (o 7,3%). W powiecie częstochowskim poziom bezrobocia wynosił 3 612 osób, o 221 mniej (o 5,8%), niż miesiąc wcześniej.

Liczba zarejestrowanych bezrobotnych. Stan w końcu miesiąca



Spadek liczby bezrobotnych wystąpił we wszystkich gminach powiatu częstochowskiego: Blachownia o 19 osób, Dąbrowa Zielona o 10, Janów o 12, Kamienica Polska o 3, Kłomnice o 18, Koniecpol o 33, Konopiska o 7, Kruszyna o 5, Lelów o 12, Mstów o 7, Mykanów o 28, Olsztyn o 22, Poczesna o 15, Przyrów o 8, Rędziny o 18, Starcza o 4.

Liczba bezrobotnych w układzie gmin powiatu częstochowskiego.
Stan na koniec października 2017 roku



REJESTROWANE BEZROBOCIE NA WSI

Liczba bezrobotnych mieszkańców terenów wiejskich z powiatu częstochowskiego wynosiła na koniec października 2017 roku 2 991 osób i w stosunku do września 2017 r. zmniejszyła się o 184 osoby. Zamieszkali na wsi stanowili 82,8% wszystkich bezrobotnych z powiatu częstochowskiego. Udział bezrobotnych kobiet w ogólnej liczbie zarejestrowanych z obszarów wiejskich wynosił 53,1%.

Prawo do zasiłku posiadały 432 osoby zamieszkałe na wsi (14,4% zarejestrowanych). W październiku 2017 r. zarejestrowało się 545 bezrobotnych mieszkańców wsi, a z rejestrów wykreślono 729 osób.

NAPŁYW I ODPLYW BEZROBOTNYCH

W październiku 2017 r. w PUP Częstochowa zarejestrowało się 1 668 osób bezrobotnych (we wrześniu 2017 r. – 1 720 osób). Z miasta Częstochowy zarejestrowało się 1 025 osób, a z powiatu częstochowskiego – 643. Po raz pierwszy do rejestracji zgłosiło się 290 osób, natomiast po raz kolejny – 1 378.

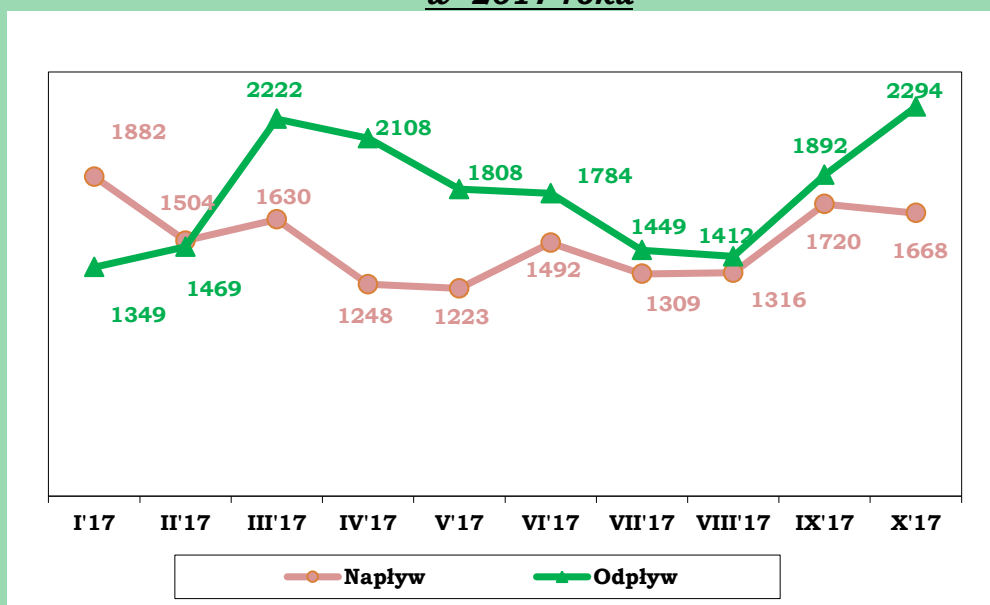
Liczba osób wyłączonych z ewidencji wyniosła 2 294 osoby (we wrześniu 2017 r. – 1 892). Z miasta Częstochowy z rejestrów wyłączono 1 430 osób, natomiast z powiatu częstochowskiego – 864.

W m-cu sprawozdawczym pracę podjęły 1 003 osoby bezrobotne (z Częstochowy – 588 osób, z powiatu – 415) tj. o 65 mniej niż miesiąc wcześniej.

Ponadto bezrobotni zostali wyłączeni m.in. z przyczyn:

- niepotwierdzenia gotowości do pracy – 438 osób,
- osiągnięcia wieku emerytalnego – 341 osób,
- rozpoczęcia stażu – 129 osób,
- dobrowolnej rezygnacji ze statusu bezrobotnego – 97 osób.

Liczba osób zarejestrowanych i wyrejestrowanych w 2017 roku



STRUKTURA BEZROBOTNYCH

Kobiety

W październiku 2017 r. w PUP zarejestrowało się 828 kobiet (49,6% ogółu rejestrujących się bezrobotnych), natomiast z ewidencji wyłączono 1 193 kobiety (52% ogółu wyrejestrowanych), głównie z przyczyn:

- podjęcia pracy – 521 kobiet,
- niepotwierdzenia gotowości do pracy – 166 kobiet,
- rozpoczęcia stażu – 95 kobiet,
- dobrowolnej rezygnacji ze statusu bezrobotnego – 61 kobiet.

Według stanu na 31.10.2017 r. liczba kobiet zarejestrowanych w PUP Częstochowa wynosiła 4 777 osób i stanowiła 54,6% ogółu bezrobotnych. W odniesieniu do poprzedniego miesiąca odnotowany został spadek liczby kobiet o 365. Z miasta Częstochowy figurowały w ewidencji 2 854 bezrobotne kobiety, natomiast z powiatu częstochowskiego – 1 923. Prawo do zasiłku posiadało 14,4% zarejestrowanych kobiet (689 osób).

Osoby bezrobotne zwolnione z przyczyn dotyczących zakładu pracy

Są to osoby, które z ostatniego miejsca pracy zostały zwolnione z przyczyn wymienionych w art. 2 ust. 1 pkt. 29 ustawy z dnia 20 kwietnia 2004 r.

o promocji zatrudnienia i instytucjach rynku pracy i zarejestrowały się w urzędzie pracy. W październiku 2017 r. zarejestrowało się 58 osób zwolnionych z przyczyn dotyczących zakładu pracy (39 osób z Częstochowy i 19 z powiatu).

Na koniec października 2017 r. liczba w/w bezrobotnych wynosiła 300 osób (3,4% ogółu), w tym 170 kobiet. W ewidencji PUP figurowały 202 osoby z Częstochowy oraz 98 z powiatu częstochowskiego.

Bezrobotni z prawem do zasiłku

Z ogółu 1 668 bezrobotnych rejestrujących się w październiku 2017 r. – 245 osób posiadało prawo do zasiłku (14,7% ogółu), z tego: z miasta Częstochowy – 141 osób i z powiatu częstochowskiego – 104.

Na koniec października 2017 r. liczba bezrobotnych z miasta Częstochowy posiadających prawo do zasiłku wynosiła 713 osób a z powiatu częstochowskiego – 520. Łącznie, prawo do zasiłku posiadały 1 233 osoby bezrobotne zarejestrowane w PUP, co stanowiło 14,1% ogółu zarejestrowanych.

Struktura bezrobotnych w październiku 2017 roku									
Wyszczególnienie		W miesiącu sprawozdawczym				Bezrobotni zarejestrowani na koniec m-ca sprawozdawczego			
		Bezrobotni zarejestrowani		Bezrobotni, którzy podjęli pracę		Ogółem		w tym z prawem do zasiłku	
		Razem	Kobie-ty	Razem	Kobie-ty	Razem	Kobie-ty	Razem	Kobie-ty
Ogółem		1668	828	1003	521	8749	4777	1233	689
w tym wybrane kategorie	pop. pracujące	1334	653	847	435	7445	3969	1232	688
	zwolnione z przyczyn zakładu	58	39	37	20	300	170	191	109
	dotychczas niepracujące	334	175	156	86	1304	808	1	1
	zamieszkali na wsi	545	249	345	169	2991	1587	432	231
	w okresie do 12 miesięcy od dnia ukończenia nauki	183	112	91	55	320	192	11	10
	cudzoziemcy	3	1	3	3	13	8	1	0
	bez kwalifikacji zawodowych	339	137	161	71	2199	1161	162	80
	bez doświadczenia zawodowego	446	233	221	124	1822	1129	4	2

OSOBY BĘDĄCE W SZCZEGÓLNEJ SYTUACJI NA RYNKU PRACY

Zgodnie z art. 49 ustawy o promocji zatrudnienia i instytucjach rynku pracy, do osób będących w szczególnej sytuacji na rynku pracy należą:

- bezrobotni do 30 roku życia,
- bezrobotni długotrwale,
- bezrobotni powyżej 50 roku życia,
- bezrobotni korzystający ze świadczeń z pomocy społecznej,
- bezrobotni posiadający co najmniej jedno dziecko do 6 roku życia lub co najmniej jedno dziecko niepełnosprawne do 18 roku życia,
- bezrobotni niepełnosprawni,
- poszukujący pracy niepozostający w zatrudnieniu lub niewykonujący innej pracy zarobkowej opiekunowie osoby niepełnosprawnej.

Według stanu na 31.10.2017 roku w PUP Częstochowa zarejestrowanych było 7 226 osób będących w szczególnej sytuacji na rynku pracy (82,6% ogółu bezrobotnych). Kobiety stanowiły 55,7% tej grupy (4 025 osób).

1. Bezrobotni do 30 roku życia

W październiku 2017 roku zarejestrowało się 617 osób bezrobotnych do 30 roku życia, natomiast z ewidencji wyłączono 712 osób, głównie z powodu: podjęcia pracy – 371 osób, niepotwierdzenia gotowości do podjęcia pracy – 128, rozpoczęcia stażu - 81. Status osoby będącej w szczególnej sytuacji na rynku pracy utraciło 14 osób. Na koniec miesiąca zarejestrowanych było 1 766 osób bezrobotnych do 30 roku życia, co stanowiło 20,2% ogółu bezrobotnych. W rejestrach PUP Cz-wa figurowało 907 osób z Częstochowy i 859 z powiatu.

2. Bezrobotni powyżej 50 roku życia

W m-cu sprawozdawczym zarejestrowały się 344 osoby powyżej 50 roku życia, natomiast z ewidencji wyłączono 700 osób, w tym głównie z powodu: osiągnięcia wieku emerytalnego – 341 osób, podjęcia pracy – 172, niepotwierdzenia gotowości do pracy – 85.

W końcu października 2017 r. w ewidencji Powiatowego Urzędu Pracy w Częstochowie figurowało 2 895 osób powyżej 50 roku życia (33,1% ogółu zarejestrowanych). Z Częstochowy zarejestrowane były 1 804 osoby bezrobotne a z powiatu częstochowskiego – 1 091.

3. Długotrwale bezrobotni

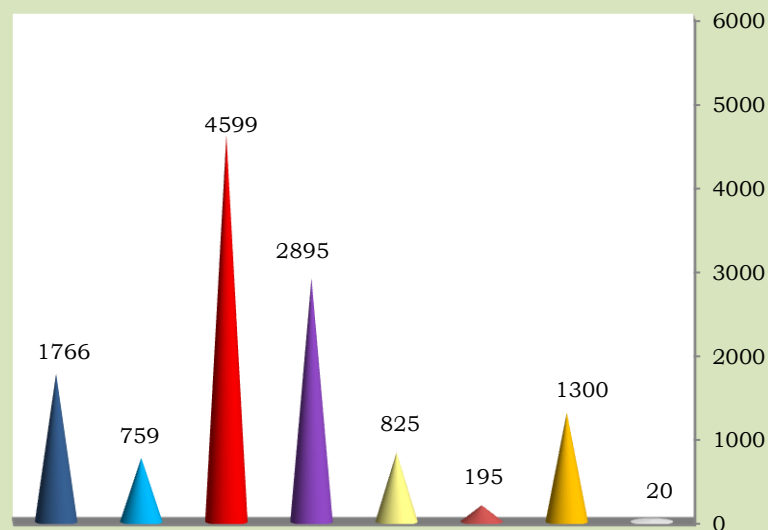
W m-cu sprawozdawczym zarejestrowały się 354 osoby długotrwale bezrobotne, a z ewidencji wyłączono 771 osób, w tym z przyczyn: osiągnięcia wieku emerytalnego – 263 osoby, podjęcia pracy – 214 osób, niepotwierdzenia gotowości do pracy – 134.

Na koniec października 2017 r. zarejestrowanych było 4 599 osób długotrwale bezrobotnych (52,6% wszystkich bezrobotnych), z tego 2 600 bezrobotnych mieszkańców Częstochowy i 1 999 powiatu częstochowskiego.

Ponadto:

- posiadający co najmniej 1 dziecko do 6 roku życia stanowili 14,9% ogółu bezrobotnych,
- bezrobotni niepełnosprawni – 9,4% ogółu bezrobotnych,
- korzystający ze świadczeń z pomocy społecznej – 2,2% ogółu bezrobotnych,
- posiadający co najmniej 1 dziecko niepełnosprawne do 18 roku życia – 0,2% ogółu bezrobotnych.

Kategorie osób będących w szczególnej sytuacji na rynku pracy. Stan na koniec października 2017 r.



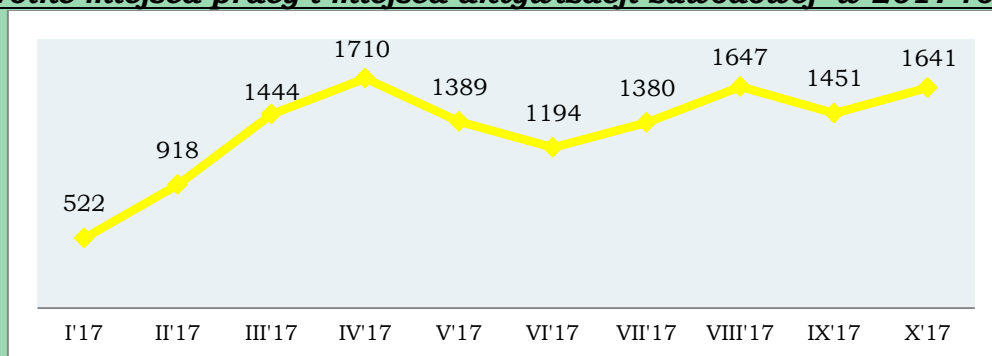
- bezrobotni do 30 roku życia
- w tym do 25 roku życia
- długotrwale bezrobotni
- bezrobotni powyżej 50 roku życia
- niepełnosprawni bezrobotni
- bezrobotni korzystający ze świadczeń pomocy społecznej
- bezrobotni posiadający co najmniej 1 dziecko do 6 roku życia
- bezrobotni posiadający co najmniej jedno dziecko niepełnosprawne do 18 roku życia

POŚREDNICTWO PRACY

Wolne miejsca pracy i miejsca aktywizacji zawodowej

W październiku 2017 r. pracodawcy z Częstochowy i powiatu częstochowskiego zgłosili do PUP 1 641 wolnych miejsc pracy i miejsc aktywizacji zawodowej. Najwięcej, bo 1 206 wolnych miejsc zgłoszono z Częstochowy oraz z gmin: Poczesna, Koniecpol, Konopiska, Mykanów. Pracodawcy zgłosili zapotrzebowanie m.in. na pracowników w zawodach: kierowca samochodu ciężarowego, pakowacz ręczny, stolarz meblowy, operator obrabiarek sterowanych numerycznie, rozbieracz-wykrawacz, technik prac biurowych.

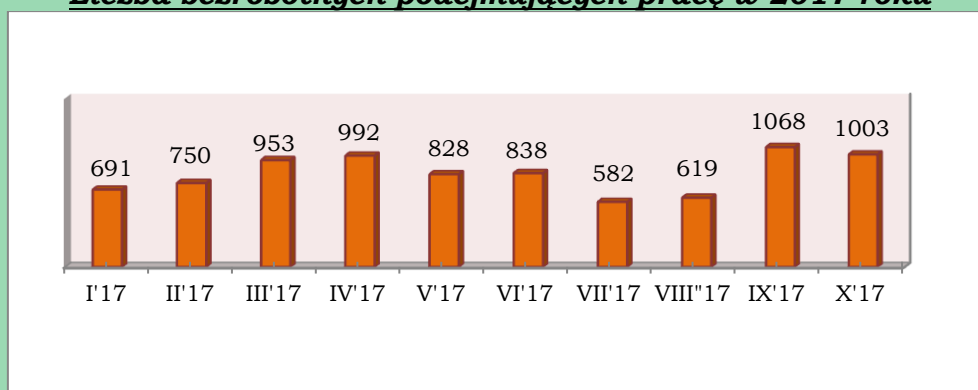
Wolne miejsca pracy i miejsca aktywizacji zawodowej w 2017 roku



Podjęcia pracy

W miesiącu sprawozdawczym podjęcie zatrudnienia zgłosiły 1 003 osoby bezrobotne, w tym 521 kobiet. Pracę niesubsydiowaną rozpoczęło 817 osób, w tym 448 kobiet, natomiast subsydiowaną 186 osób, w tym 73 kobiety.

Liczba bezrobotnych podejmujących pracę w 2017 roku



AKTYWNE FORMY

W październiku 2017 r. udział w aktywnych formach rozpoczęło 347 osób bezrobotnych (w tym 53 osoby z art. 150f) a od początku 2017 roku – 3 201 osób (w tym 334 z art. 150f i 1 - zatrudnienie wspierane).

Prace interwencyjne

W m-cu sprawozdawczym prace interwencyjne rozpoczęło 10 osób bezrobotnych m.in. w zawodach: technik handlowy, sprzątaczką biurową, operator maszyn i urządzeń do produkcji i przetwórstwa metali, pomocniczy robotnik konserwacji terenów zieleni, technolog robot wykończeniowych w budownictwie, tartacznik. Od początku roku pracę w ramach prac interwencyjnych rozpoczęły 174 osoby.

Roboty publiczne

W październiku 2017 r. pracę w ramach robót publicznych rozpoczęło 14 osób, m.in. w zawodach: palacz wodnych rusztowych kotłów centralnego ogrzewania, pomocniczy robotnik drogowy, technik prac biurowych, pielęgniarka. Od początku roku roboty publiczne rozpoczęło 318 osób.

Szkolenia, boni szkoleniowy

W październiku 2017 r. szkolenie rozpoczęło 10 osób bezrobotnych (w tym 6 w ramach bonu). Uczestniczyły one m.in. w szkoleniach: spawania podstawowego TIG, spawania blach i rur (palnikiem), prawa jazdy kategorii CE, kwalifikacja wstępna przyspieszona kat. C, CE. Od stycznia br. szkolenie rozpoczęło 125 osób.

Staż, boni stażowy

W miesiącu sprawozdawczym staż rozpoczęło 129 osób (w tym 6 w ramach bonu) m.in. w zawodach: robotnik gospodarczy, asystent do spraw księgowości, pracownik do spraw kredytów, monter instalacji i urządzeń sanitarnych, pozostali windykatrzy i pokrewni. Od stycznia do października br. staż rozpoczęły 1 332 osoby.

Jednorazowe środki na rozpoczęcie działalności gospodarczej

W październiku br. jednorazowe środki na rozpoczęcie działalności gospodarczej otrzymały 43 osoby bezrobotne, a od początku roku – 267.

Podjęcie pracy w ramach refundacji kosztów wyposażenia lub doposażenia stanowiska pracy

W m-cu sprawozdawczym pracę w ramach refundacji kosztów wyposażenia lub doposażenia stanowiska pracy rozpoczęło 48 osób bezrobotnych, od początku 2017 roku – 380 osób.

Prace społecznie użyteczne

W miesiącu sprawozdawczym 24 osoby bezrobotne rozpoczęły pracę w ramach prac społecznie użytecznych (w ramach PAI), od stycznia br. prace społecznie użyteczne rozpoczęło 137 osób.

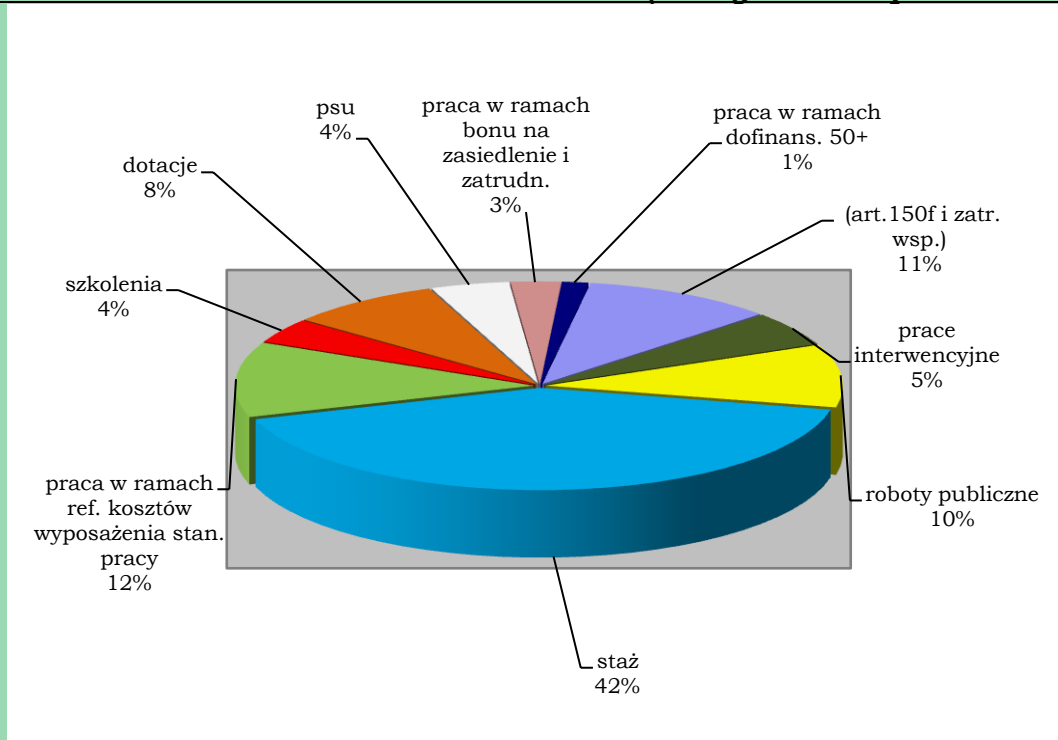
Podjęcie pracy poza miejscem zamieszkania w ramach bonu na zasiedlenie i w ramach bonu zatrudnieniowego

W ramach bonu na zasiedlenie pracę poza miejscem zamieszkania rozpoczęło 14 osób, natomiast w ramach bonu zatrudnieniowego 1 osoba. Od początku 2017 roku pracę podjęły odpowiednio 80 i 7 osób.

Podjęcie pracy w ramach dofinansowania wynagrodzenia za zatrudnienie skierowanego bezrobotnego powyżej 50 roku życia

W październiku br. 1 osoba bezrobotna powyżej 50 roku życia rozpoczęła pracę, w związku z zatrudnieniem której, pracodawca otrzymuje dofinansowanie wynagrodzenia. Od początku roku pracę w ramach w/w formy podjęło 46 osób.

Udział osób bezrobotnych w aktywnych formach przeciwdziałania bezrobociu w 2017 roku (od stycznia do października)



***Informacja o sytuacji
na lokalnym rynku pracy
w październiku 2017 roku***

GMINA	Liczba bezrobotnych		Liczba bezrobotnych z prawem do zasiłku	Oferty pracy
	Ogółem	kobiety	Ogółem	A/B
Częstochowa	5137	2854	713	1206/9642
Blachownia	340	194	54	30/172
Dąbrowa Z.	221	96	15	0/67
Janów	168	86	22	7/59
Kamienica P.	130	68	28	23/321
Kłomnice	262	140	44	7/117
Koniecpol	596	310	76	65/381
Konopiska	250	136	47	55/394
Kruszyna	107	58	13	3/47
Lelów	239	120	21	7/139
Mstów	190	107	24	11/272
Mykanów	286	152	45	36/193
Olsztyn	152	91	23	29/427
Poczesna	265	151	51	145/742
Przyrów	156	74	14	6/59
Rędziny	197	113	37	9/245
Starcza	53	27	6	2/19
Ogółem	8749	4777	1233	1641/13296

A – w miesiącu, B - narastająco od początku roku

POSZUKUJĄCY PRACY

Na dzień 31.10.2017 roku w Powiatowym Urzędzie Pracy w Częstochowie zarejestrowanych było 238 osób poszukujących pracy, w tym 92 osoby niepełnosprawne niepozostające w zatrudnieniu. Z m. Częstochowy zarejestrowane były 173 osoby poszukujące pracy a z powiatu częstochowskiego – 65 osób.

OSOBY, KTÓRE OTRZYMAŁY DODATEK AKTYWIZACYJNY

W październiku 2017 r. uprawnienie do dodatku aktywizacyjnego w wyniku podjęcia zatrudnienia nabyło 61 osób (z Częstochowy – 39, z powiatu – 22). Na koniec miesiąca dodatek aktywizacyjny przysługiwał 131 osobom (z Częstochowy – 81, z powiatu częstochowskiego – 50).

Aktywne formy PUP Częstochowa - październik 2017 r.

Gminy	Podjęcie działalności gospod.	Podjęcie pracy w ramach refundacji kosztów wyposaż. st. pracy	Prace interwencyjne	Roboty publiczne	Szkolenia	w tym	Staż	w tym	Podjęcie pracy w ramach dofinansow. wynagr. za zatrud. bezr. pow. 50 lat	Prace społecznie użyteczne	w tym	Podjęcie pracy w ramach bonu na zasiedlenie	Podjęcie pracy w ramach bonu zatrudnieniowego
						w ramach bonu szkol.		w ramach bonu stażowego			w ramach PAI		
	A/B	A/B	A/B	A/B	A/B	A/B	A/B	A/B	A/B	A/B	A/B	A/B	A/B
Częstochowa	26/152	32/216	4/95	5/78	3/68	0/5	64/688	4/25	1/34	20/39	20/39	4/40	0/3
Blachownia	2/10	0/9	0/5	0/11	1/3	1/1	2/51	0/3	0/0	1/10	1/10	1/2	0/0
Dąbrowa Z.	0/2	0/5	0/3	1/10	1/5	1/5	2/24	0/0	0/0	0/15	0/0	1/2	0/0
Janów	0/7	0/9	0/5	0/12	0/4	0/1	1/29	0/4	0/1	0/0	0/0	1/2	0/0
Kamienica P	1/3	0/4	0/3	0/14	0/3	0/0	0/14	0/1	0/1	0/5	0/0	0/1	0/1
Kłomnice	3/14	1/19	0/7	1/13	0/2	0/1	7/53	1/2	0/2	0/0	0/0	0/1	0/1
Koniecpol	2/16	1/24	0/11	3/25	1/12	1/7	16/137	0/0	0/0	0/0	0/0	3/6	0/0
Konopiska	0/5	1/12	1/10	0/10	0/2	0/0	5/48	0/1	0/3	2/20	2/10	1/1	0/0
Kruszyna	0/4	1/4	1/3	1/14	0/0	0/0	0/11	0/0	0/0	0/6	0/0	0/1	0/0
Lelów	1/8	0/3	0/2	1/23	1/8	1/6	3/49	0/0	0/0	0/5	0/0	0/2	0/0
Mstów	2/8	1/13	1/3	0/11	0/2	0/1	1/33	0/1	0/2	0/0	0/0	1/6	0/0
Mykanów	2/11	3/9	1/7	0/19	0/5	0/0	5/54	0/1	0/0	0/3	0/3	0/6	1/2
Olsztyn	2/6	3/13	0/3	1/17	0/1	0/0	9/34	1/2	0/1	0/12	0/0	0/2	0/0
Poczesna	0/6	1/18	0/6	0/16	0/3	0/1	4/43	0/0	0/2	0/0	0/0	1/2	0/0
Przyrów	0/2	3/6	0/5	1/14	1/3	1/1	4/28	0/0	0/0	0/0	0/0	0/2	0/0
Rędziny	2/8	0/14	2/5	0/26	1/3	0/0	3/29	0/1	0/0	1/22	1/10	0/2	0/0
Starcza	0/5	1/2	0/1	0/5	1/1	1/1	3/7	0/0	0/0	0/0	0/0	1/2	0/0
OGÓLEM	43/267	48/380	10/174	14/318	10/125	6/30	129/1332	6/41	1/46	24/137	24/72	14/80	1/7

A - w miesiącu

B - narastająco od początku roku