



**POWIATOWY URZĄD PRACY  
W CZĘSTOCHOWIE**

**[www.pup.czystochowa.pl](http://www.pup.czystochowa.pl)**

=====

**Informacja o sytuacji  
na lokalnym rynku pracy  
w sierpniu 2017 roku**



**Częstochowa, wrzesień 2017 r.**

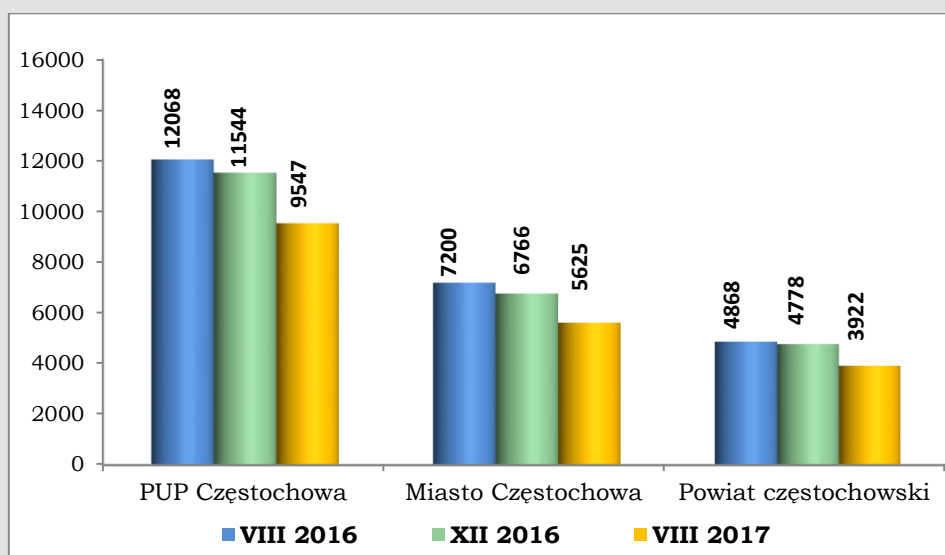
Powiatowy Urząd Pracy w Częstochowie, zwany dalej PUP Częstochowa, obejmuje swoim działaniem miasto Częstochowę i powiat częstochowski, w tym Gminne Centrum Pracy w Koniecpolu.

### **POZIOM BEZROBOCIA**

W końcu sierpnia 2017 r. liczba bezrobotnych zarejestrowanych w PUP Częstochowa wynosiła 9 547 osób i w porównaniu z poprzednim miesiącem zmniejszyła się o 96 osób (o 1%). Bezrobotni poprzednio pracujący w liczbie 8 207 osób stanowili 86% ogółu zarejestrowanych, natomiast dotychczas niepracujący – 1 340 osób tj. 14%.

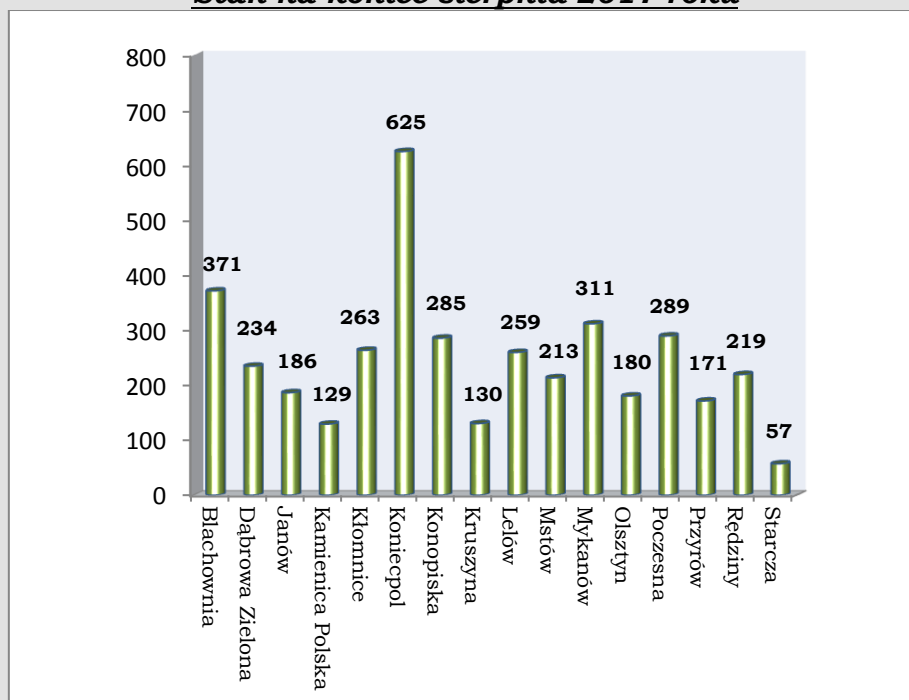
W mieście Częstochowa liczba bezrobotnych wynosiła 5 625 osób i w porównaniu z lipcem 2017 r. zmniejszyła się o 33 osoby (o 0,6%). W powiecie częstochowskim poziom bezrobocia wynosił 3 922 osoby, o 63 mniej (o 1,6%), niż miesiąc wcześniej.

#### **Liczba zarejestrowanych bezrobotnych. Stan w końcu miesiąca**



Spadek liczby bezrobotnych wystąpił w 10 gminach powiatu częstochowskiego: Blachownia o 6 osób, Janów o 13, Kłomnice o 9, Koniecpol o 14, Kruszyna o 3, Lelów o 8, Mstów o 5, Olsztyn o 9, Poczesna o 11, Rędziny o 1. Wzrost wystąpił w gminach: Dąbrowa Zielona o 6, Kamienica Polska o 2, Konopiska o 3, Mykanów o 4, Przyrów o 1. W gminie Starcza liczba bezrobotnych nie uległa zmianie.

**Liczba bezrobotnych w układzie gmin powiatu częstochowskiego.**  
**Stan na koniec sierpnia 2017 roku**



**REJESTROWANE BEZROBOCIE NA WSI**

Liczba bezrobotnych mieszkańców terenów wiejskich z powiatu częstochowskiego wynosiła na koniec sierpnia 2017 roku 3 258 osób i w stosunku do lipca 2017 r. zmniejszyła się o 51 osób. Zamieszkali na wsi stanowili 83,1% wszystkich bezrobotnych z powiatu częstochowskiego. Udział bezrobotnych kobiet w ogólnej liczbie zarejestrowanych z obszarów wiejskich wynosił 53,9%.

Prawo do zasiłku posiadały 504 osoby zamieszkałe na wsi (15,5% zarejestrowanych). W sierpniu 2017 r. zarejestrowało się 426 bezrobotnych mieszkańców wsi, a z rejestrów wykreślono 477 osób.

**NAPŁYW I ODPLYW BEZROBOTNYCH**

W sierpniu 2017 r. w PUP Częstochowa zarejestrowało się 1 316 osób bezrobotnych (w lipcu 2017 r. – 1 309 osób). Z miasta Częstochowy zarejestrowało się 810 osób, a z powiatu częstochowskiego – 506.

Po raz pierwszy do rejestracji zgłosiło się 246 osób, natomiast po raz kolejny – 1 070.

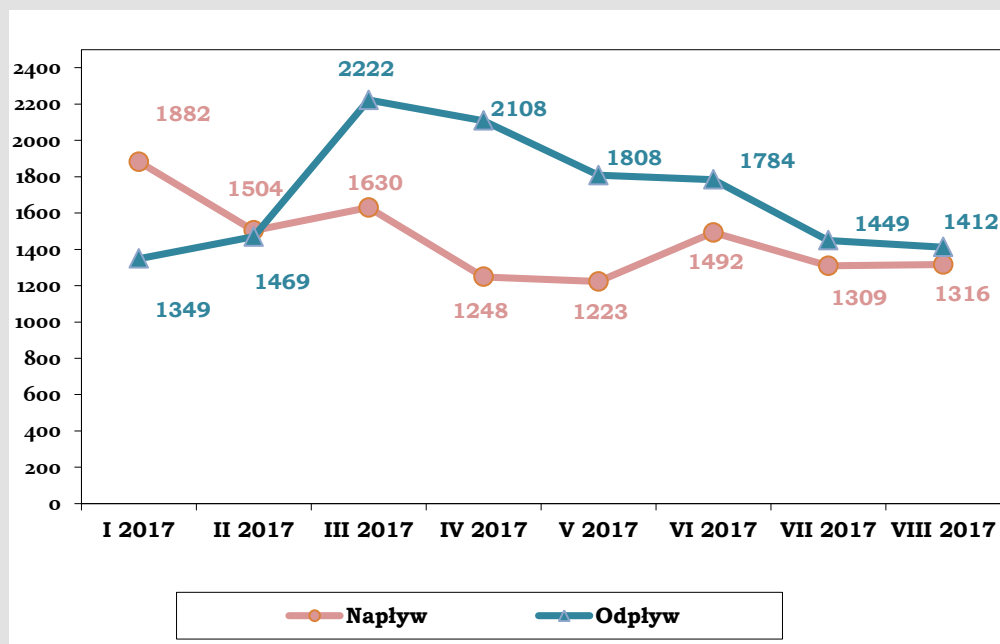
Liczba osób wyłączonych z ewidencji wyniosła 1 412 osób (w lipcu 2017 r. – 1 449). Z miasta Częstochowy z rejestrów wyłączono 843 osoby, natomiast z powiatu częstochowskiego – 569.

W m-cu sprawozdawczym pracę podjęło 619 osób bezrobotnych (z Częstochowy – 372 osoby, z powiatu – 247) tj. o 37 więcej niż miesiąc wcześniej.

Ponadto bezrobotni zostali wyłączeni m.in. z przyczyn:

- niepotwierdzenia gotowości do pracy – 405 osób,
- dobrowolnej rezygnacji ze statusu bezrobotnego – 69 osób,
- odmowy bez uzasadnionej przyczyny przyjęcia propozycji odpowiedniej pracy lub innej formy pomocy – 87 osób,
- rozpoczęcia stażu – 64 osób.

### **Liczba osób zarejestrowanych i wyrejestrowanych w 2017 roku**



## **STRUKTURA BEZROBOTNYCH**

### **Kobiety**

W sierpniu 2017 r. w PUP zarejestrowało się 645 kobiet (49% ogółu rejestrujących się bezrobotnych), natomiast z ewidencji wyłączono 626 kobiet (44,3% ogółu wyrejestrowanych), głównie z przyczyn:

- podjęcia pracy – 293 kobiety,
- niepotwierdzenia gotowości do pracy – 126 kobiet,
- dobrowolnej rezygnacji ze statusu bezrobotnego – 39 kobiet,
- rozpoczęcia stażu – 38 kobiet.

Według stanu na 31.08.2017 r. liczba kobiet zarejestrowanych w PUP Częstochowa wynosiła 5 272 osoby i stanowiła 55,2% ogółu bezrobotnych. W odniesieniu do poprzedniego miesiąca odnotowany został wzrost liczby kobiet o 19. Z miasta Częstochowy figurowały w ewidencji 3 142 bezrobotne kobiety, natomiast z powiatu częstochowskiego – 2 130. Prawo do zasiłku posiadało 15% zarejestrowanych kobiet (790 osób).

## Osoby bezrobotne zwolnione z przyczyn dotyczących zakładu pracy

Są to osoby, które z ostatniego miejsca pracy zostały zwolnione z przyczyn wymienionych w art. 2 ust. 1 pkt. 29 ustawy z dnia 20 kwietnia 2004 r. o promocji zatrudnienia i instytucjach rynku pracy i zarejestrowały się w urzędzie pracy. W sierpniu 2017 r. zarejestrowało się 28 osób zwolnionych z przyczyn dotyczących zakładu pracy (18 osób z Częstochowy i 10 z powiatu).

Na koniec sierpnia 2017 r. liczba w/w bezrobotnych wynosiła 315 osób (3,3% ogółu), w tym 175 kobiet. W ewidencji PUP figurowało 213 osób z Częstochowy oraz 102 z powiatu częstochowskiego.

## Bezrobotni z prawem do zasiłku

Z ogółu 1 316 bezrobotnych rejestrujących się w sierpniu 2017 r. – 225 osób posiadało prawo do zasiłku (17,1% ogółu), z tego: z miasta Częstochowy – 135 osób i z powiatu częstochowskiego – 90.

Na koniec sierpnia 2017 r. liczba bezrobotnych z miasta Częstochowy posiadających prawo do zasiłku wynosiła 798 osób a z powiatu częstochowskiego – 605. Łącznie, prawo do zasiłku posiadały 1 403 osoby bezrobotne zarejestrowane w PUP, co stanowiło 14,7% ogółu zarejestrowanych.

<b>Struktura bezrobotnych w sierpniu 2017 roku</b>									
Wyszczególnienie		W miesiącu sprawozdawczym				Bezrobotni zarejestrowani na koniec m-ca sprawozdawczego			
		Bezrobotni zarejestrowani		Bezrobotni, którzy podjęli pracę		Ogółem		w tym z prawem do zasiłku	
		Razem	Kobie-ty	Razem	Kobie-ty	Razem	Kobie-ty	Razem	Kobie-ty
Ogółem		1316	645	619	293	9547	5272	1403	790
w tym wybrane kategorie	pop. pracujące	1058	502	549	257	8207	4443	1403	790
	zwolnione z przyczyn zakładu	28	16	16	7	315	175	192	100
	dotychczas niepracujące	258	143	70	36	1340	829	0	0
	zamieszkali na wsi	426	208	211	106	3258	1756	504	292
	w okresie do 12 miesięcy od dnia ukończenia nauki	129	79	37	20	259	160	5	5
	cudzoziemcy	1	1	1	0	13	11	0	0
	bez kwalifikacji zawodowych	309	124	119	35	2426	1295	190	98
	bez doświadczenia zawodowego	360	195	118	65	1895	1176	4	2

## **OSOBY BĘDĄCE W SZCZEGÓLNEJ SYTUACJI NA RYNKU PRACY**

Zgodnie z art. 49 ustawy o promocji zatrudnienia i instytucjach rynku pracy, do osób będących w szczególnej sytuacji na rynku pracy należą:

- bezrobotni do 30 roku życia,
- bezrobotni długotrwale,
- bezrobotni powyżej 50 roku życia,
- bezrobotni korzystający ze świadczeń z pomocy społecznej,
- bezrobotni posiadający co najmniej jedno dziecko do 6 roku życia lub co najmniej jedno dziecko niepełnosprawne do 18 roku życia,
- bezrobotni niepełnosprawni,
- poszukujący pracy niepozostający w zatrudnieniu lub niewykonujący innej pracy zarobkowej opiekunowie osoby niepełnosprawnej.

Według stanu na 31.08.2017 roku w PUP Częstochowa zarejestrowanych było 7 923 osób będących w szczególnej sytuacji na rynku pracy (83% ogółu bezrobotnych). Kobiety stanowiły 56% tej grupy (4 435 osób).

### **1. Bezrobotni do 30 roku życia**

W sierpniu 2017 roku zarejestrowało się 499 osób bezrobotnych do 30 roku życia, natomiast z ewidencji wyłączono 413 osób, głównie z powodu: podjęcia pracy – 204 osoby, niepotwierdzenia gotowości do podjęcia pracy – 107, rozpoczęcia stażu - 41. Status osoby będącej w szczególnej sytuacji na rynku pracy utraciło 12 osób. Na koniec miesiąca zarejestrowanych było 1 840 osób bezrobotnych do 30 roku życia, co stanowiło 19,3% ogółu bezrobotnych. W rejestrach PUP Cz-wa figurowało 917 osób z Częstochowy i 923 z powiatu.

### **2. Bezrobotni powyżej 50 roku życia**

W m-cu sprawozdawczym zarejestrowało się 280 osób powyżej 50 roku życia, natomiast z ewidencji wyłączono 395 osób, w tym głównie z powodu: podjęcia pracy – 139, niepotwierdzenia gotowości do pracy – 96, nabycia praw do świadczenia przedemerytalnego – 37 osób.

W końcu sierpnia 2017 r. w ewidencji Powiatowego Urzędu Pracy w Częstochowie figurowały 3 303 osoby powyżej 50 roku życia (34,6% ogółu zarejestrowanych). Z Częstochowy zarejestrowanych było 2 100 osób bezrobotnych a z powiatu częstochowskiego – 1 203.

### **3. Długotrwale bezrobotni**

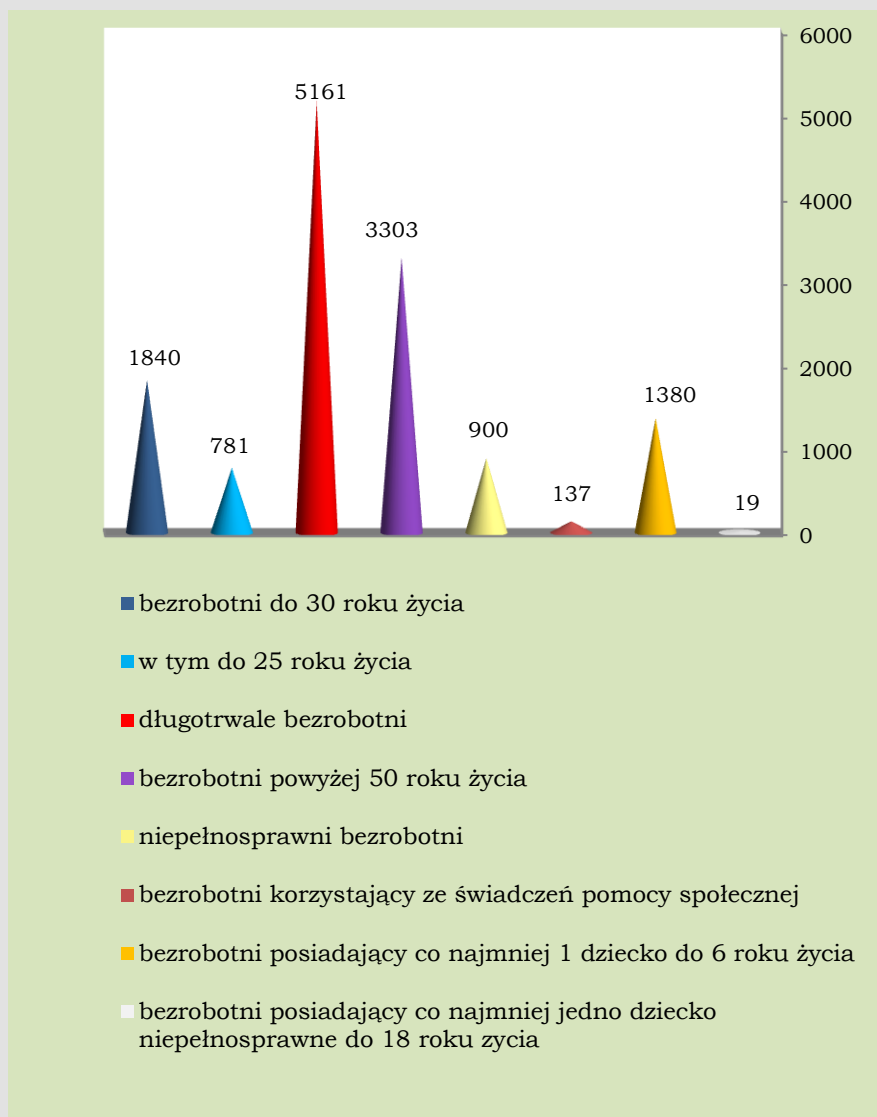
W m-cu sprawozdawczym zarejestrowały się 322 osoby długotrwale bezrobotne, z ewidencji wyłączono 464 osoby, tym z przyczyn: podjęcia pracy – 174 osoby, niepotwierdzenia gotowości do pracy – 147, dobrowolnej rezygnacji ze statusu bezrobotnego – 32.

Na koniec sierpnia 2017 r. zarejestrowanych było 5 161 osób długotrwale bezrobotnych (54,1% wszystkich bezrobotnych), z tego 2 951 bezrobotnych mieszkańców Częstochowy i 2 210 powiatu częstochowskiego.

**Ponadto:**

- posiadający co najmniej 1 dziecko do 6 roku życia stanowili 14,5% ogółu bezrobotnych,
- bezrobotni niepełnosprawni – 9,4% ogółu bezrobotnych,
- korzystający ze świadczeń z pomocy społecznej – 1,4% ogółu bezrobotnych,
- posiadający co najmniej 1 dziecko niepełnosprawne do 18 roku życia – 0,2% ogółu bezrobotnych.

**Kategorie osób będących w szczególnej sytuacji na rynku pracy. Stan na koniec sierpnia 2017 r.**

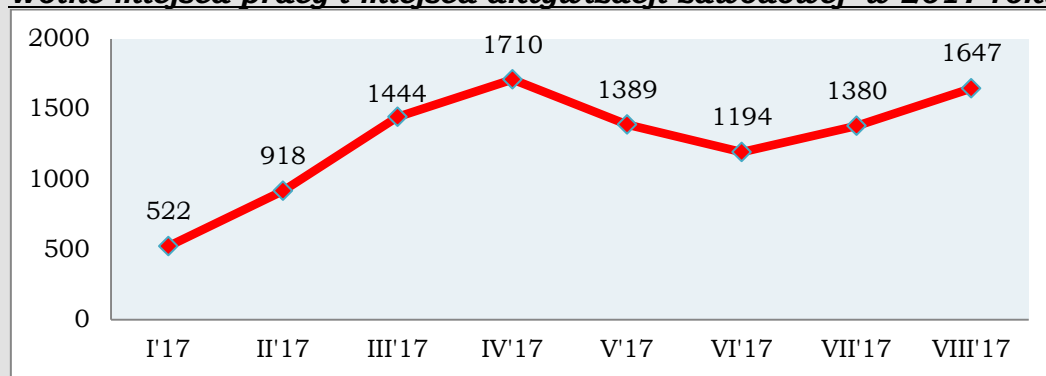


## POŚREDNICTWO PRACY

### Wolne miejsca pracy i miejsca aktywizacji zawodowej

W sierpniu 2017 r. pracodawcy z Częstochowy i powiatu częstochowskiego zgłosili do PUP 1 647 wolnych miejsc pracy i miejsc aktywizacji zawodowej. Najwięcej, bo 1289 wolnych miejsc zgłoszono z Częstochowy oraz z gmin: Koniecpol – 93, Poczesna – 40, Konopiska – 36, Rędziny – 36, Kamienica Polska - 34. Pracodawcy zgłosili zapotrzebowanie m.in. na pracowników w zawodach: szwaczka maszynowa, operator maszyn do produkcji wyrobów z tworzyw sztucznych, tapicer meblowy, kierowca samochodu ciężarowego. Na koniec miesiąca w dyspozycji urzędu pozostawało 1 077 ofert.

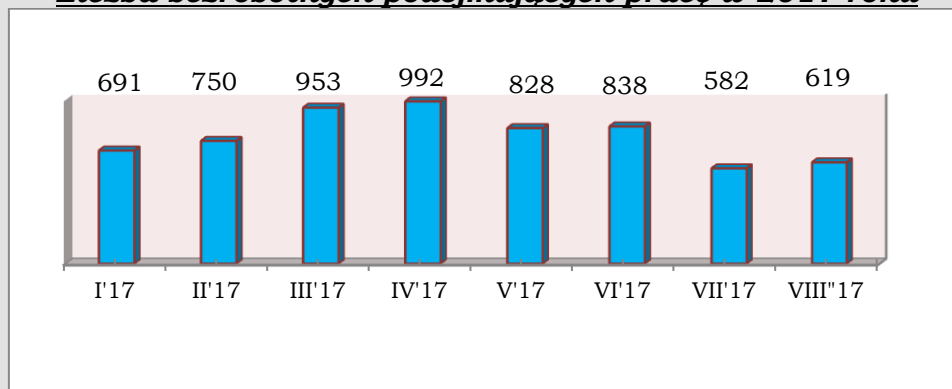
### ***Wolne miejsca pracy i miejsca aktywizacji zawodowej w 2017 roku***



### Podjęcia pracy

W miesiącu sprawozdawczym podjęcie zatrudnienia zgłosiło 619 osób bezrobotnych, w tym 293 kobiety. Pracę niesubsydiowaną rozpoczęły 494 osoby, w tym 244 kobiety, natomiast subsydiowaną 125 osób, w tym 49 kobiet.

### ***Liczba bezrobotnych podejmujących pracę w 2017 roku***





## **AKTYWNE FORMY**

W sierpniu 2017 r. udział w aktywnych formach rozpoczęło 189 osób bezrobotnych (w tym 26 osób z art. 150f) a od początku 2017 roku – 2 499 osób (w tym 211 z art. 150f i 1 zatrudnienie wspierane).

### **Prace interwencyjne**

W m-cu sprawozdawczym prace interwencyjne rozpoczęło 11 osób bezrobotnych m.in. w zawodach: pakowacz ręczny, murarz, asystentka stomatologiczna, stolarz, specjalista do spraw marketingu i handlu. Od początku roku pracę w ramach prac interwencyjnych rozpoczęło 158 osób.

### **Roboty publiczne**

W sierpniu 2017 r. pracę w ramach robót publicznych rozpoczęło 19 osób, m.in. w zawodach: pomoc administracyjna, technik prac biurowych, sprzątaczką, magazynier, robotnik gospodarczy, instruktor rekreacji ruchowej. Od początku roku roboty publiczne rozpoczęły 292 osoby.

### **Szkolenia, boni szkoleniowy**

W sierpniu 2017 r. szkolenie rozpoczęły 3 osoby bezrobotne (w tym 1 w ramach bonu). Uczestniczyły one w szkoleniach: makijaż permanentny oczu i ust, pakiet szkoleń z zakresu stylizacji paznokci, zdobień i pedicure, prawo jazdy kat. C + prawo jazdy kat. CE + kwalifikacja wstępna przyspieszona dla kierowców wykonujących transport drogowy. Od stycznia br. szkolenie rozpoczęło 99 osób.

### **Staż, boni stażowy**

W miesiącu sprawozdawczym staż rozpoczęły 64 osoby (w tym 3 w ramach bonu stażowego) m.in. w zawodach: asystent nauczyciela przedszkola, brukarz, sprzedawca, tynkarz, doradca klienta, recepcjonista, magazynier. Od stycznia do sierpnia br. staż rozpoczęły 1 094 osoby.

### **Jednorazowe środki na rozpoczęcie działalności gospodarczej**

W sierpniu br. jednorazowe środki na rozpoczęcie działalności gosp. otrzymało 12 osób bezrobotnych, a od początku roku – 193.

### **Podjęcie pracy w ramach refundacji kosztów wyposażenia lub doposażenia stanowiska pracy**

W m-cu sprawozdawczym pracę w ramach refundacji kosztów wyposażenia lub doposażenia stanowiska pracy rozpoczęło 49 osób bezrobotnych, od początku 2017 roku – 292 osoby.

### **Prace społecznie użyteczne**

W miesiącu sprawozdawczym 1 osoba bezrobotna rozpoczęła pracę w ramach prac społecznie użytecznych, od stycznia br. – 58.

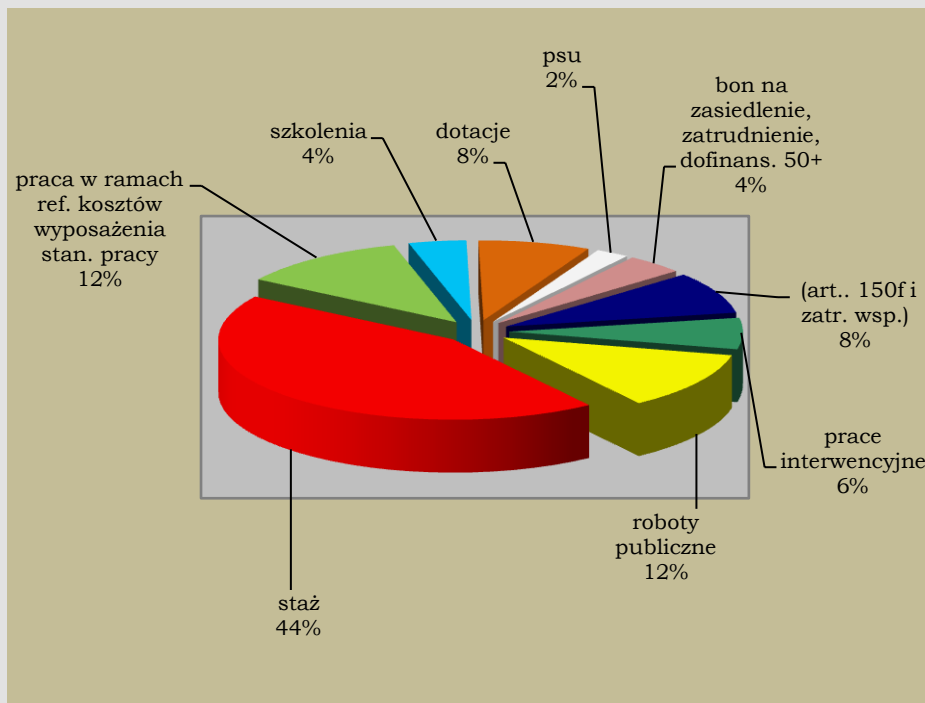
### **Podjęcie pracy poza miejscem zamieszkania w ramach bonu na zasiedlenie i w ramach bonu zatrudnieniowego**

W ramach bonu na zasiedlenie pracę poza miejscem zamieszkania rozpoczęły 4 osoby, natomiast w ramach bonu zatrudnieniowego nie było w sierpniu podjęć pracy. Od początku 2017 roku pracę podjęły odpowiednio 51 i 5 osób.

### **Podjęcie pracy w ramach dofinansowania wynagrodzenia za zatrudnienie skierowanego bezrobotnego powyżej 50 roku życia**

W sierpniu br. bezrobotni powyżej 50 roku życia nie rozpoczęli pracy, w związku z zatrudnieniem których, pracodawcy otrzymują dofinansowanie wynagrodzenia. Od stycznia br. pracę w ramach w/w formy podjęło 45 osób.

### **Udział osób bezrobotnych w aktywnych formach przeciwdziałania bezrobociu w 2017 roku (od stycznia do sierpnia)**



**Informacja o sytuacji  
na lokalnym rynku pracy  
w sierpniu 2017 roku**

GMINA	Liczba bezrobotnych		Liczba bezrobotnych z prawem do zasiłku	Oferty pracy
	Ogółem	kobiety	Ogółem	A/B
Częstochowa	5625	3142	798	1289/7280
Błachownia	371	220	65	31/136
Dąbrowa Z.	234	109	17	8/63
Janów	186	96	29	3/47
Kamienica P.	129	69	25	34/275
Kłomnice	263	155	49	21/109
Koniecpol	625	330	86	93/298
Konopiska	285	166	54	36/313
Kruszyna	130	70	17	3/41
Lelów	259	123	25	6/127
Mstów	213	120	32	14/204
Mykanów	311	171	42	16/147
Olsztyn	180	99	31	14/386
Poczesna	289	170	52	40/496
Przyrów	171	84	22	3/49
Rędziny	219	119	52	36/216
Starcza	57	29	7	0/17
Ogółem	<b>9547</b>	<b>5272</b>	<b>1403</b>	<b>1647/10204</b>

A – w miesiącu, B - narastająco od początku roku

**POSZUKUJĄCY PRACY**

Na dzień 31.08.2017 roku w Powiatowym Urzędzie Pracy w Częstochowie zarejestrowanych było 230 osób poszukujących pracy, w tym 99 osób niepełnosprawnych niepozostających w zatrudnieniu. Z m. Częstochowy zarejestrowanych było 179 osób poszukujących pracy a z powiatu częstochowskiego – 51 osób.

**OSOBY, KTÓRE OTRZYMAŁY DODATEK AKTYWIZACYJNY**

W sierpniu 2017 r. uprawnienie do dodatku aktywizacyjnego w wyniku podjęcia zatrudnienia nabyły 64 osoby (z Częstochowy – 44, z powiatu – 20). Na koniec miesiąca dodatek aktywizacyjny przysługiwał 143 osobom (z Częstochowy – 91 osobom, z powiatu częstochowskiego – 52).

### Aktywne formy PUP Częstochowa - sierpień 2017 r.

Gminy	Podjęcie działalności gospod.	Podjęcie pracy w ramach refundacji kosztów wyposaż. st. pracy	Prace interwencyjne	Roboty publiczne	Szkolenia	w tym	Staż	w tym	Podjęcie pracy w ramach dofinansow. wynagr. za zatr. bezr. pow. 50 lat	Prace społecznie użyteczne	w tym	Podjęcie pracy w ramach bonu na zasiedlenie	Podjęcie pracy w ramach bonu zatrudnieniowego
						w ramach bonu szkol.		w ramach bonu stażowego			w ramach PAI		
<b>Częstochowa</b>	2/109	32/164	5/88	8/73	2/58	0/5	24/557	0/18	0/33	0/0	0/0	3/25	0/2
<b>Blachownia</b>	0/6	2/8	0/5	0/10	0/1	0/0	3/45	1/3	0/0	0/0	0/0	0/1	0/0
<b>Dąbrowa Z.</b>	0/2	1/4	0/3	0/8	0/4	0/4	1/21	0/0	0/0	0/10	0/0	0/0	0/0
<b>Janów</b>	1/5	3/8	1/5	0/11	0/3	0/1	3/26	0/4	0/1	0/0	0/0	0/1	0/0
<b>Kamienica P</b>	0/2	0/3	0/2	0/14	0/3	0/0	1/11	0/0	0/1	0/5	0/0	0/0	0/1
<b>Kłomnice</b>	0/11	0/18	1/7	0/12	0/0	0/0	5/43	0/1	0/2	0/0	0/0	0/1	0/1
<b>Koniecpol</b>	1/12	2/22	0/10	3/20	0/9	0/6	13/117	0/0	0/0	0/0	0/0	0/3	0/0
<b>Konopiska</b>	1/5	2/8	2/9	1/10	0/2	0/0	1/36	0/1	0/3	0/9	0/0	0/0	0/0
<b>Kruszyna</b>	0/4	0/3	0/2	0/12	0/0	0/0	0/8	0/0	0/0	0/6	0/0	0/1	0/0
<b>Lelów</b>	1/6	0/2	0/2	2/21	0/6	0/5	1/45	0/0	0/0	0/5	0/0	0/2	0/0
<b>Mstów</b>	1/5	0/8	0/1	0/11	1/2	1/1	2/31	0/1	0/2	0/0	0/0	0/3	0/0
<b>Mykanów</b>	2/8	1/4	1/6	2/19	0/4	0/0	2/43	0/1	0/0	0/0	0/0	0/6	0/1
<b>Olsztyn</b>	1/4	1/9	0/3	0/14	0/0	0/0	2/22	1/1	0/1	0/12	0/0	0/2	0/0
<b>Poczesna</b>	0/6	3/15	0/6	0/15	0/3	0/1	3/36	0/0	0/2	0/0	0/0	1/1	0/0
<b>Przyrów</b>	0/1	0/2	1/5	2/12	0/2	0/0	0/24	0/0	0/0	0/0	0/0	0/2	0/0
<b>Rędziny</b>	1/5	2/13	0/3	1/25	0/2	0/0	2/26	1/1	0/0	1/11	0/0	0/2	0/0
<b>Starcza</b>	1/2	0/1	0/1	0/5	0/0	0/0	1/3	0/0	0/0	0/0	0/0	0/1	0/0
<b>OGÓLEM</b>	<b>12/193</b>	<b>49/292</b>	<b>11/158</b>	<b>19/292</b>	<b>3/99</b>	<b>1/23</b>	<b>64/1094</b>	<b>3/31</b>	<b>0/45</b>	<b>1/58</b>	<b>0/0</b>	<b>4/51</b>	<b>0/5</b>

A - w miesiącu  
B - narastająco od początku roku