



**POWIATOWY URZĄD PRACY  
W CZĘSTOCHOWIE**

**[www.pup.czystochowa.pl](http://www.pup.czystochowa.pl)**

=====

**Informacja o sytuacji  
na lokalnym rynku pracy  
we wrześniu 2017 roku**



**Częstochowa, październik 2017 r.**

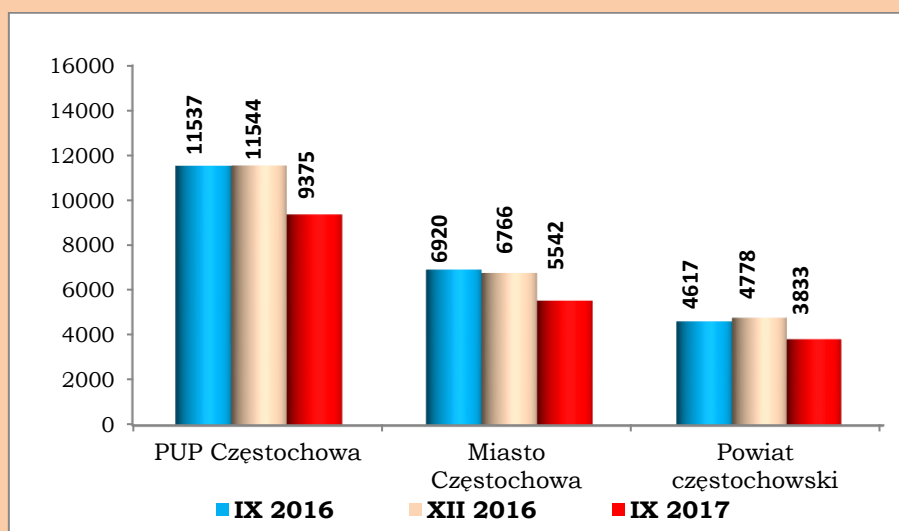
Powiatowy Urząd Pracy w Częstochowie, zwany dalej PUP Częstochowa, obejmuje swoim działaniem miasto Częstochowę i powiat częstochowski, w tym Gminne Centrum Pracy w Koniecpolu.

### **POZIOM BEZROBOCIA**

W końcu września 2017 r. liczba bezrobotnych zarejestrowanych w PUP Częstochowa wynosiła 9 375 osób i w porównaniu z poprzednim miesiącem zmniejszyła się o 172 osoby (o 1,8%). Bezrobotni poprzednio pracujący w liczbie 8 013 osób stanowili 85,5% ogółu zarejestrowanych, natomiast dotychczas niepracujący – 1 362 osoby tj. 14,5%.

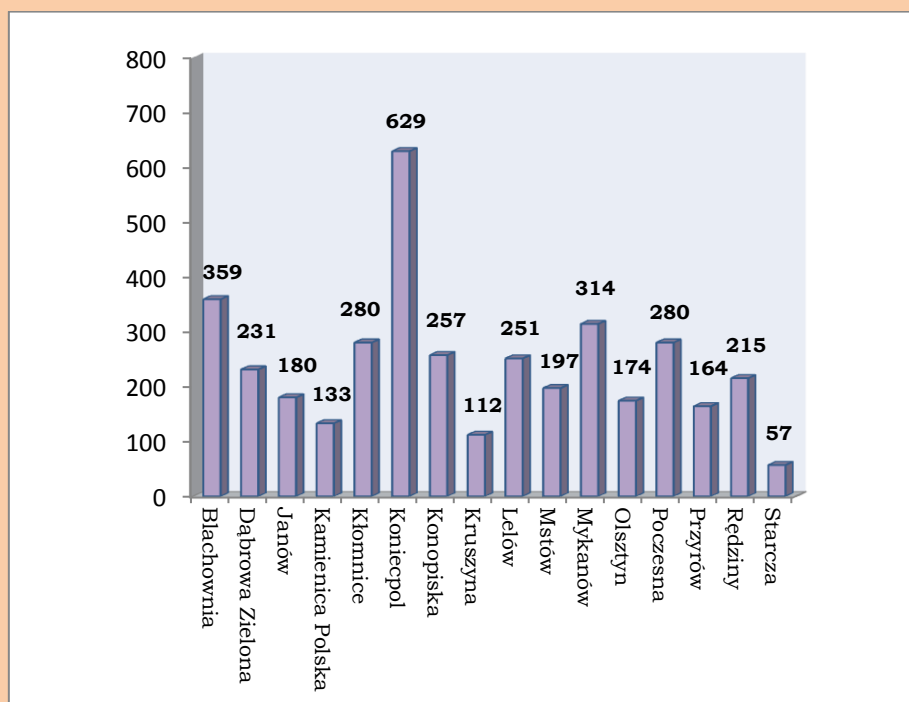
W mieście Częstochowa liczba bezrobotnych wynosiła 5 542 osoby i w porównaniu z sierpniem 2017 r. zmniejszyła się o 83 osoby (o 1,5%). W powiecie częstochowskim poziom bezrobocia wynosił 3 833 osoby, o 89 mniej (o 2,3%), niż miesiąc wcześniej.

#### **Liczba zarejestrowanych bezrobotnych. Stan w końcu miesiąca**



Spadek liczby bezrobotnych wystąpił w 11 gminach powiatu częstochowskiego: Blachownia o 12 osób, Dąbrowa Zielona o 3, Janów o 6, Konopiska o 28, Kruszyna o 18, Lelów o 8, Mstów o 16, Olsztyn o 6, Poczesna o 9, Przyrów o 7, Rędziny o 4. Wzrost wystąpił w gminach: Kamienica Polska o 4 osoby, Kłomnice o 17, Koniecpol o 4, Mykanów o 3. W gminie Starcza liczba bezrobotnych nie uległa zmianie.

**Liczba bezrobotnych w układzie gmin powiatu częstochowskiego.**  
**Stan na koniec września 2017 roku**



**REJESTROWANE BEZROBOCIE NA WSI**

Liczba bezrobotnych mieszkańców terenów wiejskich z powiatu częstochowskiego wynosiła na koniec września 2017 roku 3 175 osób i w stosunku do sierpnia 2017 r. zmniejszyła się o 83 osoby. Zamieszkali na wsi stanowili 82,8% wszystkich bezrobotnych z powiatu częstochowskiego. Udział bezrobotnych kobiet w ogólnej liczbie zarejestrowanych z obszarów wiejskich wynosił 54,1%.

Prawo do zasiłku posiadało 465 osób zamieszkałych na wsi (14,6% zarejestrowanych). We wrześniu 2017 r. zarejestrowało się 604 bezrobotnych mieszkańców wsi, a z rejestrów wykreślono 687 osób.

**NAPŁYW I ODPLYW BEZROBOTNYCH**

We wrześniu 2017 r. w PUP Częstochowa zarejestrowało się 1 720 osób bezrobotnych (w sierpniu 2017 r. – 1 316 osób). Z miasta Częstochowy zarejestrowały się 1 022 osoby, a z powiatu częstochowskiego – 698.

Po raz pierwszy do rejestracji zgłosiło się 326 osób, natomiast po raz kolejny – 1 394.

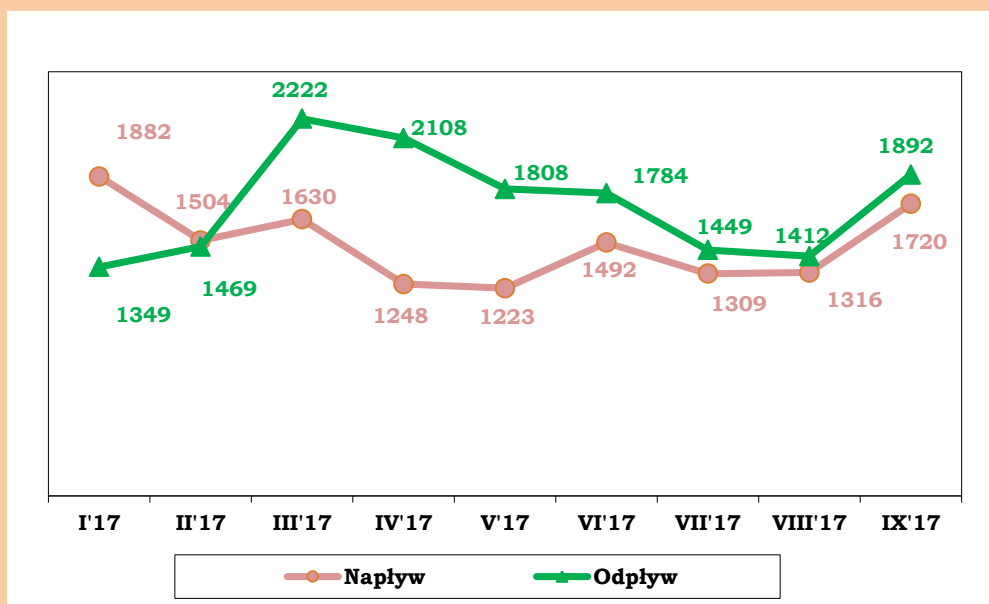
Liczba osób wyłączonych z ewidencji wyniosła 1 892 osoby (w sierpniu 2017 r. – 1 412). Z miasta Częstochowy z rejestrów wyłączono 1 105 osób, natomiast z powiatu częstochowskiego – 787.

W m-cu sprawozdawczym pracę podjęło 1 068 osób bezrobotnych (z Częstochowy – 604 osoby, z powiatu – 464) tj. o 449 więcej niż miesiąc wcześniej.

Ponadto bezrobotni zostali wyłączeni m.in. z przyczyn:

- niepotwierdzenia gotowości do pracy – 360 osób,
- dobrowolnej rezygnacji ze statusu bezrobotnego – 106 osób,
- rozpoczęcia stażu – 109 osób.
- odmowy bez uzasadnionej przyczyny przyjęcia propozycji odpowiedniej pracy lub innej formy pomocy – 73 osoby.

**Liczba osób zarejestrowanych i wyrejestrowanych w 2017 roku**



**STRUKTURA BEZROBOTNYCH**

**Kobiety**

We wrześniu 2017 r. w PUP zarejestrowało się 888 kobiet (51,6% ogółu rejestrujących się bezrobotnych), natomiast z ewidencji wyłączono 1 018 kobiet (53,8% ogółu wyrejestrowanych), głównie z przyczyn:

- podjęcia pracy – 625 kobiet,
- niepotwierdzenia gotowości do pracy – 137 kobiet,
- rozpoczęcia stażu – 75 kobiet,
- dobrowolnej rezygnacji ze statusu bezrobotnego – 70 kobiet.

Według stanu na 30.09.2017 r. liczba kobiet zarejestrowanych w PUP Częstochowa wynosiła 5 142 osoby i stanowiła 54,8% ogółu bezrobotnych. W odniesieniu do poprzedniego miesiąca odnotowany został spadek liczby kobiet o 130. Z miasta Częstochowy figurowało w ewidencji 3 067 bezrobotnych kobiet, natomiast z powiatu częstochowskiego – 2 075. Prawo do zasiłku posiadało 14% zarejestrowanych kobiet (718 osób).

## Osoby bezrobotne zwolnione z przyczyn dotyczących zakładu pracy

Są to osoby, które z ostatniego miejsca pracy zostały zwolnione z przyczyn wymienionych w art. 2 ust. 1 pkt. 29 ustawy z dnia 20 kwietnia 2004 r. o promocji zatrudnienia i instytucjach rynku pracy i zarejestrowały się w urzędzie pracy. We wrześniu 2017 r. zarejestrowały się 34 osoby zwolnione z przyczyn dotyczących zakładu pracy (20 osób z Częstochowy i 14 z powiatu).

Na koniec września 2017 r. liczba w/w bezrobotnych wynosiła 315 osób (3,4% ogółu), w tym 175 kobiet. W ewidencji PUP figurowało 216 osób z Częstochowy oraz 99 z powiatu częstochowskiego.

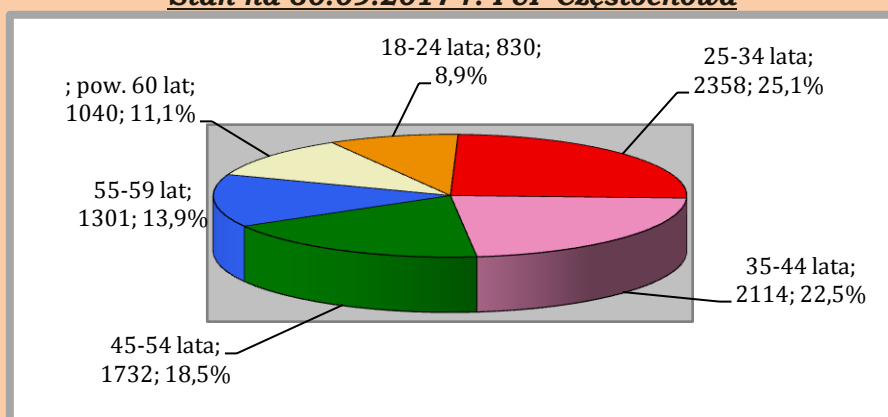
## Bezrobotni z prawem do zasiłku

Z ogółu 1 720 bezrobotnych rejestrujących się we wrześniu 2017 r. – 257 osób posiadało prawo do zasiłku (14,9% ogółu), z tego: z miasta Częstochowy – 146 osób i z powiatu częstochowskiego – 111.

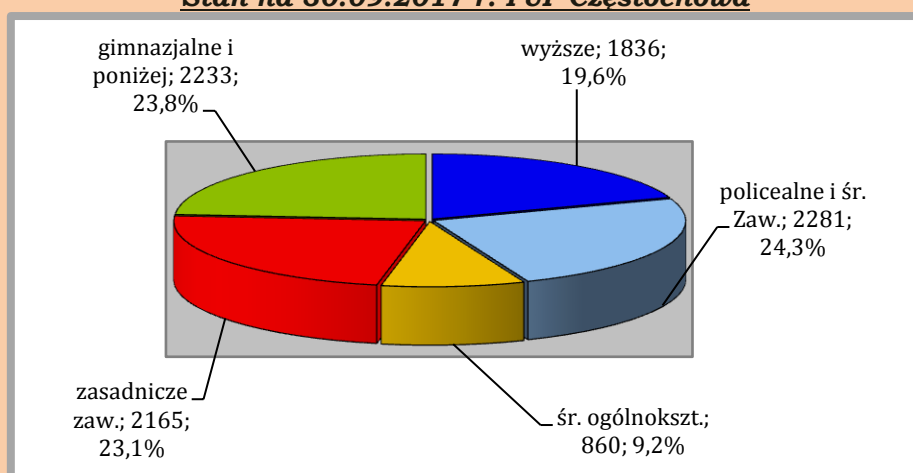
Na koniec września 2017 r. liczba bezrobotnych z miasta Częstochowy posiadających prawo do zasiłku wynosiła 742 osoby a z powiatu częstochowskiego – 560. Łącznie, prawo do zasiłku posiadały 1 302 osoby bezrobotne zarejestrowane w PUP, co stanowiło 13,9% ogółu zarejestrowanych.

<b>Struktura bezrobotnych we wrześniu 2017 roku</b>									
Wyszczególnienie		W miesiącu sprawozdawczym				Bezrobotni zarejestrowani na koniec m-ca sprawozdawczego			
		Bezrobotni zarejestrowani		Bezrobotni, którzy podjęli pracę		Ogółem		w tym z prawem do zasiłku	
		Razem	Kobie-ty	Razem	Kobie-ty	Razem	Kobie-ty	Razem	Kobie-ty
Ogółem		1720	888	1068	625	9375	5142	1302	718
w tym wybrane kategorie	pop. pracujące	1364	689	916	530	8013	4308	1301	717
	zwolnione z przyczyn zakładu	34	21	17	9	315	175	190	102
	dotychczas niepracujące	356	199	152	95	1362	834	1	1
	zamieszkali na wsi	604	330	408	239	3175	1718	465	266
	w okresie do 12 miesięcy od dnia ukończenia nauki	201	130	84	59	321	196	7	6
	cudzoziemcy	4	1	0	0	16	12	1	0
	bez kwalifikacji zawodowych	384	147	150	66	2405	1273	180	93
	bez doświadczenia zawodowego	509	290	242	151	1922	1184	4	2

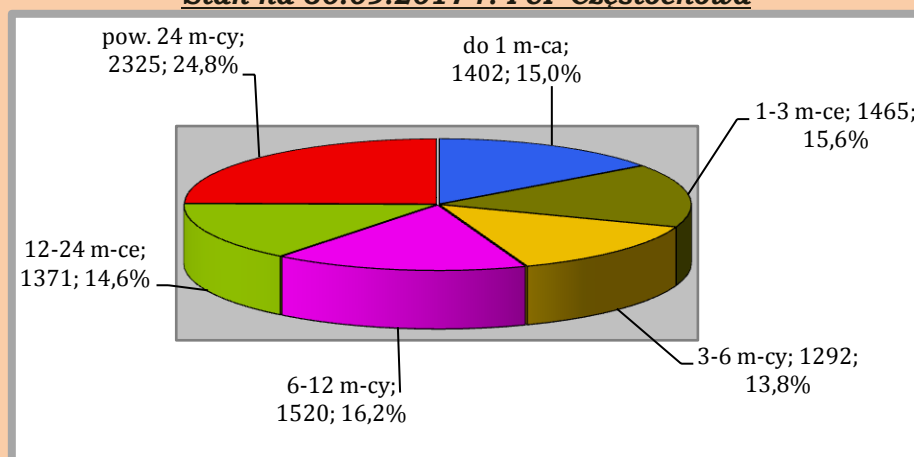
**Struktura bezrobotnych według wieku**  
**Stan na 30.09.2017 r. PUP Częstochowa**



**Struktura bezrobotnych według wykształcenia.**  
**Stan na 30.09.2017 r. PUP Częstochowa**



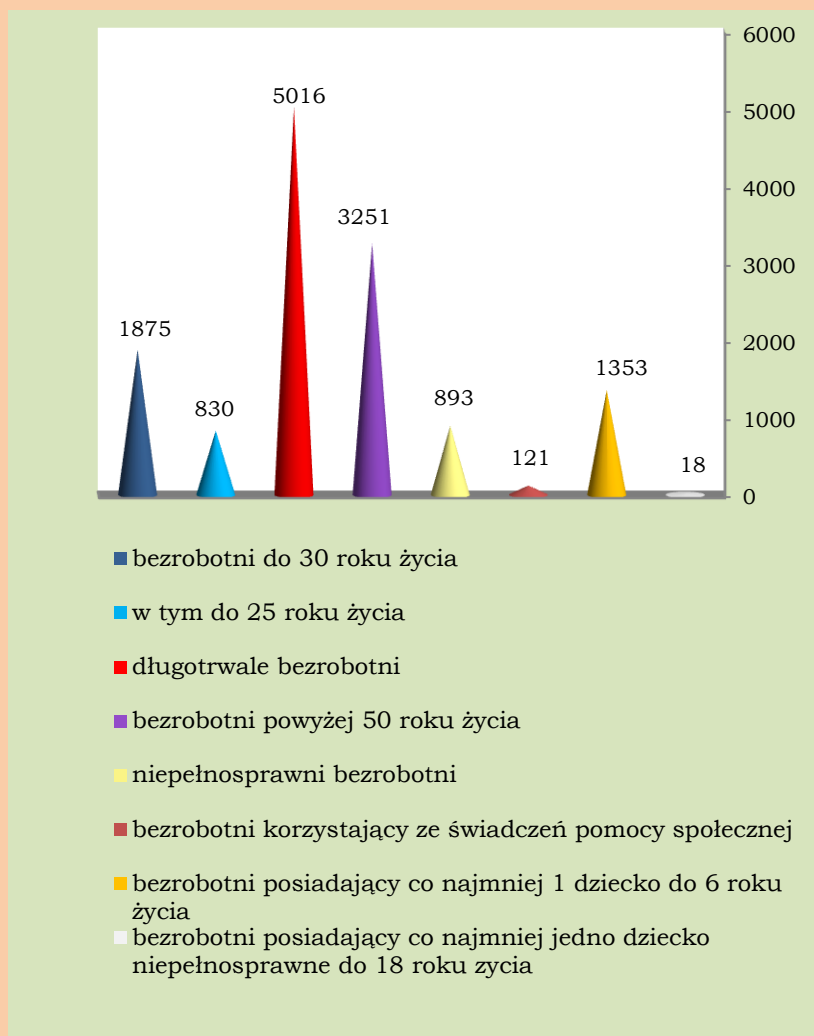
**Struktura bezrobotnych według czasu pozostawania bez pracy.**  
**Stan na 30.09.2017 r. PUP Częstochowa**



## OSOBY BĘDĄCE W SZCZEGÓLNEJ SYTUACJI NA RYNKU PRACY

Według stanu na 30.09.2017 roku w PUP Częstochowa zarejestrowanych było 7 792 osób będących w szczególnej sytuacji na rynku pracy (83,1% ogółu bezrobotnych). Kobiety stanowiły 55,7% tej grupy osób (4 343 osób).

### Kategorie osób będących w szczególnej sytuacji na rynku pracy. Stan na koniec września 2017 r.

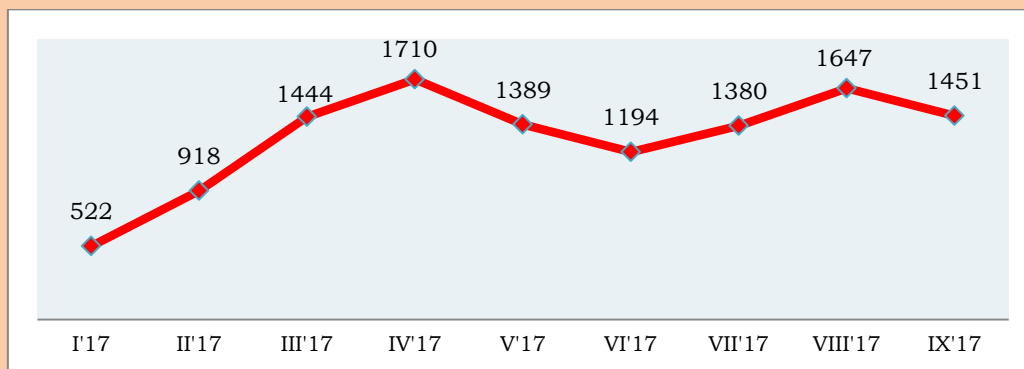


## POŚREDNICTWO PRACY

### Wolne miejsca pracy i miejsca aktywizacji zawodowej

We wrześniu 2017 r. pracodawcy z Częstochowy i powiatu częstochowskiego zgłosili do PUP 1 451 wolnych miejsc pracy i miejsc aktywizacji zawodowej. Najwięcej, bo 1 156 wolnych miejsc zgłoszono z Częstochowy oraz z gmin: Poczesna, Mstów, Konopiska, Kamienica Polska. Pracodawcy zgłosili zapotrzebowanie m.in. na pracowników w zawodach: operator zautomatyzowanej linii produkcyjnej, kierowca samochodów ciężarowych, pomocniczy robotnik mostowy, szwaczka maszynowa, technik prac biurowych.

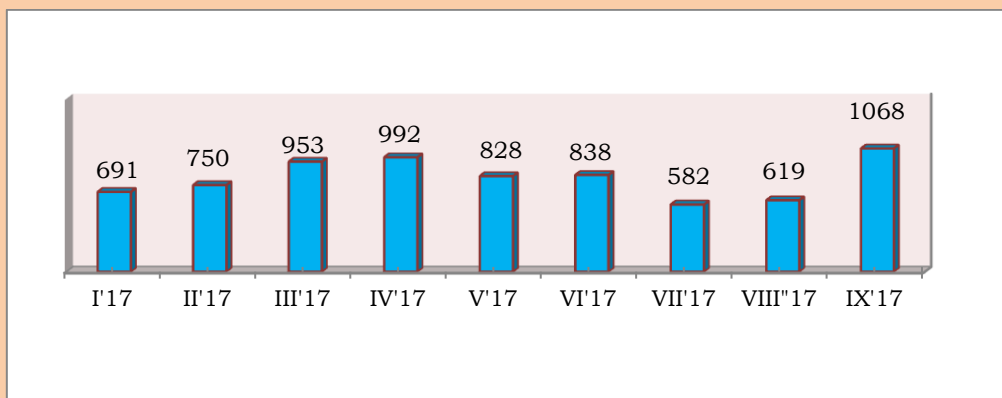
**Wolne miejsca pracy i miejsca aktywizacji zawodowej w 2017 roku**



**Podjęcia pracy**

W miesiącu sprawozdawczym podjęcie zatrudnienia zgłosiło 1 068 osób bezrobotnych, w tym 625 kobiet. Pracę niesubsydiowaną rozpoczęły 894 osoby, w tym 536 kobiet, natomiast subsydiowaną 174 osoby, w tym 89 kobiet.

**Liczba bezrobotnych podejmujących pracę w 2017 roku**





## **AKTYWNE FORMY**

We wrześniu 2017 r. udział w aktywnych formach rozpoczęło 355 osób bezrobotnych (w tym 70 osób z art. 150f) a od początku 2017 roku – 2 854 osoby (w tym 281 z art. 150f).

### **Prace interwencyjne**

W m-cu sprawozdawczym prace interwencyjne rozpoczęło 6 osób bezrobotnych m.in. w zawodach: operator wtryskarki, elektromonter zakładowy, sprzedawca w stacji paliw, robotnik gospodarczy. Od początku roku pracę w ramach prac interwencyjnych rozpoczęły 164 osoby.

### **Roboty publiczne**

We wrześniu 2017 r. pracę w ramach robót publicznych rozpoczęło 12 osób, m.in. w zawodach: pokojowa, robotnik gospodarczy, technik prac biurowych, nauczyciel matematyki. Od początku roku roboty publiczne rozpoczęły 304 osoby.

### **Szkolenia, bon szkoleniowy**

We wrześniu 2017 r. szkolenie rozpoczęło 16 osób bezrobotnych (w tym 1 osoba w ramach bonu). Uczestniczyły one m.in. w szkoleniach: magazyniera z obsługą wózka jezdniowego z bezpieczną wymianą butli gazowej + praktyka u pracodawcy, operator koparki kl. III, walca drogowego kl. III, ładowarki kl. III, kwalifikacji wstępnej kat. C. Od stycznia br. szkolenie rozpoczęło 115 osób.

### **Staż, bon stażowy**

W miesiącu sprawozdawczym staż rozpoczęło 109 osób (w tym 4 w ramach bonu stażowego) m.in. w zawodach: monter ociepleń budynków, sprzedawca, specjalista do spraw kadr, kontroler jakości wyrobów przemysłowych, pracownik do spraw ubezpieczeń, operator wprowadzania danych, technik handlowiec. Od stycznia do września br. staż rozpoczęły 1 203 osoby.

### **Jednorazowe środki na rozpoczęcie działalności gospodarczej**

We wrześniu br. jednorazowe środki na rozpoczęcie działalności gosp. otrzymało 31 osób bezrobotnych, a od początku roku – 224.

### **Podjęcie pracy w ramach refundacji kosztów wyposażenia lub doposażenia stanowiska pracy**

W m-cu sprawozdawczym pracę w ramach refundacji kosztów wyposażenia lub doposażenia stanowiska pracy rozpoczęło 40 osób bezrobotnych, od początku 2017 roku – 332 osoby.

### **Prace społecznie użyteczne**

W miesiącu sprawozdawczym 55 osób bezrobotnych rozpoczęło pracę w ramach prac społecznie użytecznych (w tym 48 w ramach PAI), a od stycznia br. – 113 osób.

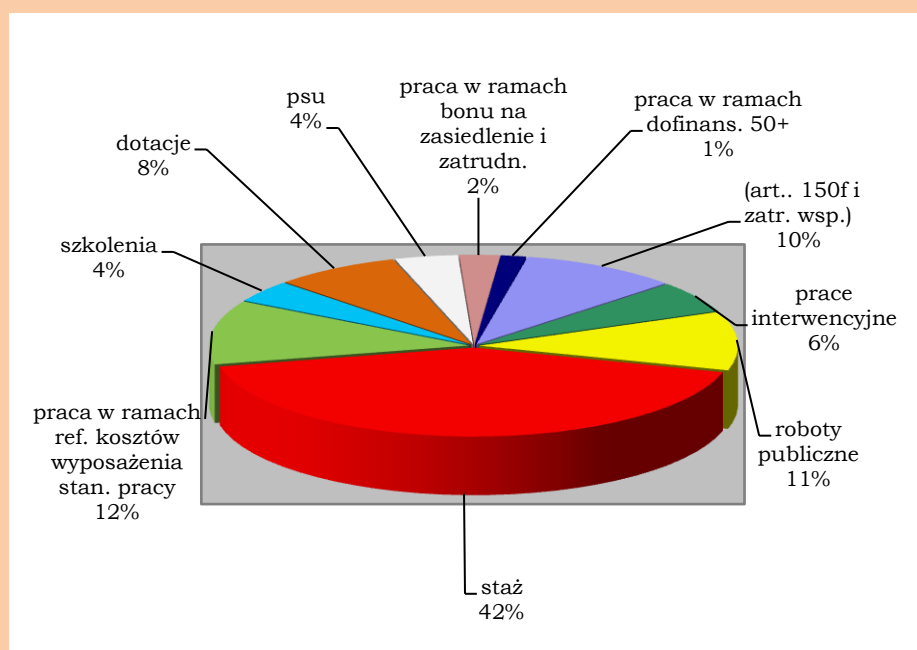
### **Podjęcie pracy poza miejscem zamieszkania w ramach bonu na zasiedlenie i w ramach bonu zatrudnieniowego**

W ramach bonu na zasiedlenie pracę poza miejscem zamieszkania rozpoczęło 15 osób, natomiast w ramach bonu zatrudnieniowego 1 osoba. Od początku 2017 roku pracę podjęły odpowiednio 66 i 6 osób.

### **Podjęcie pracy w ramach dofinansowania wynagrodzenia za zatrudnienie skierowanego bezrobotnego powyżej 50 roku życia**

We wrześniu br. bezrobotni powyżej 50 roku życia nie rozpoczęli pracy, w związku z zatrudnieniem których, pracodawcy otrzymują dofinansowanie wynagrodzenia. Od stycznia br. pracę w ramach w/w formy podjęło 45 osób.

#### **Udział osób bezrobotnych w aktywnych formach przeciwdziałania bezrobociu w 2017 roku (od stycznia do września)**



**Informacja o sytuacji  
na lokalnym rynku pracy  
we wrześniu 2017 roku**

GMINA	Liczba bezrobotnych		Liczba bezrobotnych z prawem do zasiłku	Oferty pracy
	Ogółem	kobiety	Ogółem	A/B
Częstochowa	5542	3067	742	1156/8436
Błachownia	359	206	61	6/142
Dąbrowa Z.	231	106	15	4/67
Janów	180	87	29	5/52
Kamienica P.	133	67	27	23/298
Kłomnice	280	156	44	1/110
Koniecpol	629	331	78	18/316
Konopiska	257	152	45	26/339
Kruszyna	112	63	15	3/44
Lelów	251	124	22	5/132
Mstów	197	112	34	57/261
Mykanów	314	173	45	10/157
Olsztyn	174	103	27	12/398
Poczesna	280	168	50	101/597
Przyrów	164	77	14	4/53
Rędziny	215	123	48	20/236
Starcza	57	27	6	0/17
Ogółem	<b>9375</b>	<b>5142</b>	<b>1302</b>	<b>1451/11655</b>

A – w miesiącu, B - narastająco od początku roku

**POSZUKUJĄCY PRACY**

Na dzień 30.09.2017 roku w Powiatowym Urzędzie Pracy w Częstochowie zarejestrowanych było 219 osób poszukujących pracy, w tym 92 osoby niepełnosprawne niepozostające w zatrudnieniu. Z m. Częstochowy zarejestrowane były 164 osoby poszukujące pracy a z powiatu częstochowskiego – 55 osób.

**OSOBY, KTÓRE OTRZYMAŁY DODATEK AKTYWIZACYJNY**

We wrześniu 2017 r. uprawnienie do dodatku aktywizacyjnego w wyniku podjęcia zatrudnienia nabyło 89 osób (z Częstochowy – 50, z powiatu – 39). Na koniec miesiąca dodatek aktywizacyjny przysługiwał 141 osobom (z Częstochowy – 79, z powiatu częstochowskiego – 62).

Aktywne formy PUP Częstochowa - wrzesień 2017 r.

Gminy	Podjęcie działalności gospod.	Podjęcie pracy w ramach refundacji kosztów wyposaż. st. pracy	Prace interwencyjne	Roboty publiczne	Szkolenia	w tym	Staż	w tym	Podjęcie pracy w ramach dofinansow. wynagr. za zatr. bezr. pow. 50 lat	Prace społecznie użyteczne	w tym	Podjęcie pracy w ramach bonu na zasiedlenie	Podjęcie pracy w ramach bonu zatrudnieniowego
						w ramach bonu stażowego		w ramach bonu stażowego			w ramach PAI		
	A/B	A/B	A/B	A/B	A/B	A/B	A/B	A/B	A/B	A/B	A/B	A/B	A/B
<b>Częstochowa</b>	17/126	20/184	3/91	0/73	7/65	0/5	67/624	3/21	0/33	19/19	19/19	11/36	1/3
<b>Blachownia</b>	2/8	1/9	0/5	1/11	1/2	0/0	4/49	0/3	0/0	9/9	9/9	0/1	0/0
<b>Dąbrowa Z.</b>	0/2	1/5	0/3	1/9	0/4	0/4	1/22	0/0	0/0	5/15	0/0	1/1	0/0
<b>Janów</b>	2/7	1/9	0/5	1/12	1/4	0/1	2/28	0/4	0/1	0/0	0/0	0/1	0/0
<b>Kamienica P</b>	0/2	1/4	1/3	0/14	0/3	0/0	3/14	1/1	0/1	0/5	0/0	1/1	0/1
<b>Kłomnice</b>	0/11	0/18	0/7	0/12	2/2	1/1	3/46	0/1	0/2	0/0	0/0	0/1	0/1
<b>Koniecpol</b>	2/14	1/23	1/11	2/22	2/11	0/6	4/121	0/0	0/0	0/0	0/0	0/3	0/0
<b>Konopiska</b>	0/5	3/11	0/9	0/10	0/2	0/0	7/43	0/1	0/3	9/18	8/8	0/0	0/0
<b>Kruszyna</b>	0/4	0/3	0/2	1/13	0/0	0/0	3/11	0/0	0/0	0/6	0/0	0/1	0/0
<b>Lelów</b>	1/7	1/3	0/2	1/22	1/7	0/5	1/46	0/0	0/0	0/5	0/0	0/2	0/0
<b>Mstów</b>	1/6	4/12	1/2	0/11	0/2	0/1	1/32	0/1	0/2	0/0	0/0	2/5	0/0
<b>Mykanów</b>	1/9	2/6	0/6	0/19	1/5	0/0	6/49	0/1	0/0	3/3	3/3	0/6	0/1
<b>Olsztyn</b>	0/4	1/10	0/3	2/16	1/1	0/0	3/25	0/1	0/1	0/12	0/0	0/2	0/0
<b>Poczesna</b>	0/6	2/17	0/6	1/16	0/3	0/1	3/39	0/0	0/2	0/0	0/0	0/1	0/0
<b>Przyrów</b>	1/2	1/3	0/5	1/13	0/2	0/0	0/24	0/0	0/0	0/0	0/0	0/2	0/0
<b>Rędziny</b>	1/6	1/14	0/3	1/26	0/2	0/0	0/26	0/1	0/0	10/21	9/9	0/2	0/0
<b>Starcza</b>	3/5	0/1	0/1	0/5	0/0	0/0	1/4	0/0	0/0	0/0	0/0	0/1	0/0
<b>OGÓLEM</b>	<b>31/224</b>	<b>40/332</b>	<b>6/164</b>	<b>12/304</b>	<b>16/115</b>	<b>1/24</b>	<b>109/1203</b>	<b>4/35</b>	<b>0/45</b>	<b>55/113</b>	<b>48/48</b>	<b>15/66</b>	<b>1/6</b>

A - w miesiącu

B - narastająco od początku roku