



**POWIATOWY URZĄD PRACY
W CZĘSTOCHOWIE**

www.pup.czestochowa.pl

=====

**Informacja o sytuacji
na lokalnym rynku pracy
w czerwcu 2016 roku**



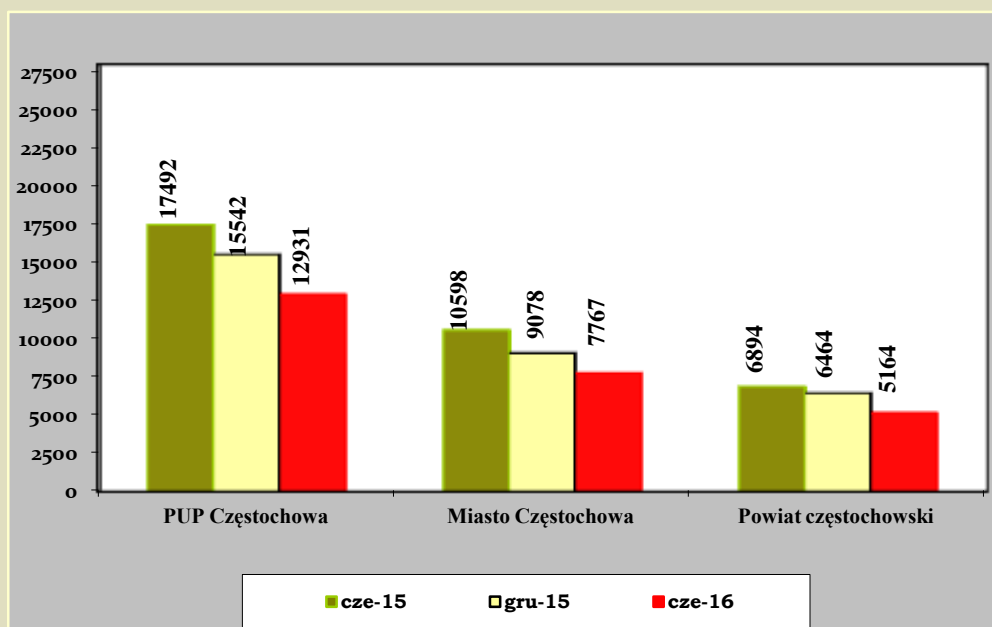
Częstochowa, lipiec 2016 r.

Powiatowy Urząd Pracy w Częstochowie, zwany dalej PUP Częstochowa, obejmuje swoim działaniem miasto Częstochowę i powiat częstochowski, w tym Gminne Centrum Pracy w Koniecpolu.

POZIOM BEZROBOCIA

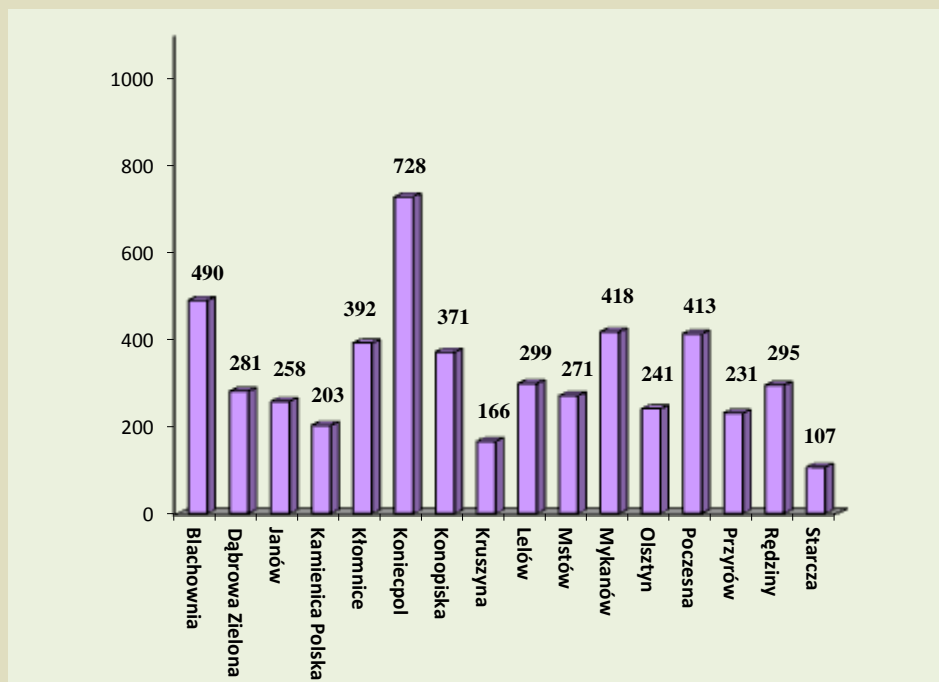
W końcu czerwca 2016 r. liczba bezrobotnych zarejestrowanych w PUP Częstochowa wynosiła 12 931 osób i w porównaniu z poprzednim miesiącem zmniejszyła się o 975 osób (o 7%). Bezrobotni poprzednio pracujący w liczbie 11 184 stanowili 86,5% ogółu zarejestrowanych, natomiast dotychczas niepracujący – 1 747 osób tj. 13,5%. W mieście Częstochowa liczba bezrobotnych wynosiła 7 767 osób i w porównaniu z majem 2016 r. zmniejszyła się o 538 osób (o 6,5%). W powiecie częstochowskim poziom bezrobocia wyniósł 5 164 osób, o 437 (o 7,8%) mniej, niż w poprzednim miesiącu).

Liczba zarejestrowanych bezrobotnych. **Stan na koniec miesiąca**



Spadek liczby bezrobotnych wystąpił we wszystkich gminach powiatu: Blachownia o 29 osób, Dąbrowa Zielona o 22, Janów o 20, Kamienica Polska o 29, Klomnice o 43, Koniecpol o 79, Konopiska o 8, Kruszyna o 17, Lelów o 28, Mstów o 30, Mykanów o 49, Olsztyn o 7, Poczesna o 30, Przyrów o 24, Rędziny o 21, Starcza o 1.

Liczba bezrobotnych w układzie gmin powiatu częstochowskiego.
Stan na koniec czerwca 2016 roku



REJESTROWANE BEZROBOCIE NA WSI

Liczba bezrobotnych mieszkańców terenów wiejskich powiatu częstochowskiego wynosiła na koniec czerwca 2016 r. 4 349 osób i w stosunku do maja 2016 r. zmniejszyła się o 382 osoby. Zamieszkali na wsi stanowili 84,2% wszystkich bezrobotnych z powiatu częstochowskiego. Udział bezrobotnych kobiet w ogólnej liczbie zarejestrowanych z obszarów wiejskich wynosił 50,5%.

Prawo do zasiłku posiadało 850 osób zamieszkałych na wsi (19,5% zarejestrowanych). W czerwcu 2016 r. zarejestrowało się 453 bezrobotnych mieszkańców wsi, a z rejestrów wykreślono 835 osób.

NAPŁYW I ODPLYW BEZROBOTNYCH

W czerwcu 2016 r. w PUP Częstochowa zarejestrowało się 1 440 osób bezrobotnych (w maju 2016 r. – 1 381 osób). Z miasta Częstochowy zarejestrowało się 912 osób a z powiatu częstochowskiego – 528.

Po raz pierwszy do rejestracji zgłosiło się 226 osób, natomiast po raz kolejny – 1 214.

Liczba wyłączonych z ewidencji wyniosła 2 415 osób (w maju 2016 r. – 2 531).

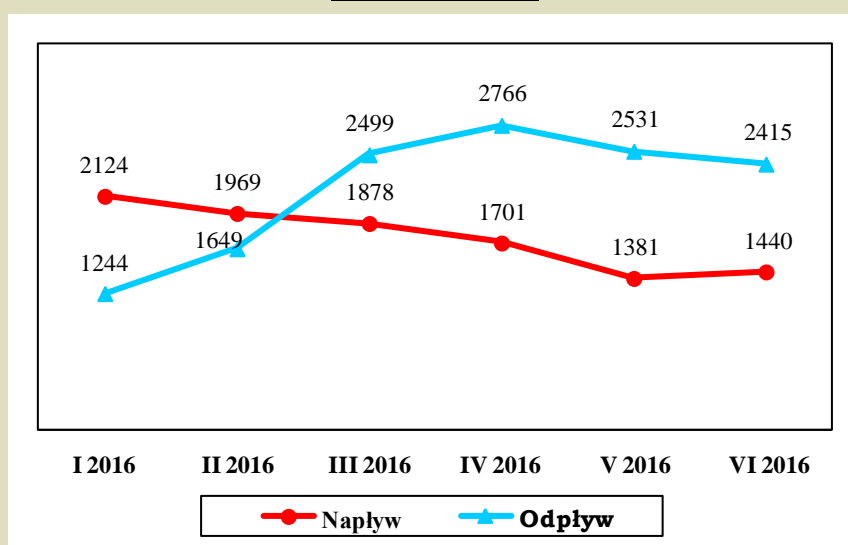
Z miasta Częstochowy z rejestrów wyłączono 1 450 osób, natomiast z powiatu częstochowskiego – 965.

W m-cu sprawozdawczym pracę podjęło 998 osób bezrobotnych (z Częstochowy – 615 osób, z powiatu – 383) tj. o 51 mniej niż miesiąc wcześniej.

Ponadto bezrobotni zostali wyłączeni m.in. z przyczyn:

- niepotwierdzenia gotowości do pracy – 550 osób,
- rozpoczęcia stażu – 256,
- odmowy bez uzasadnionej przyczyny przyjęcia propozycji odpowiedniej pracy lub innej formy pomocy – 190 osób,
- skierowania do agencji zatrudnienia w ramach zlecenia działań aktywizacyjnych – 71,
- dobrowolnej rezygnacji ze statusu bezrobotnego – 123 osoby.

Liczba osób zarejestrowanych i wyrejestrowanych w 2016 roku



STRUKTURA BEZROBOTNYCH

Kobiety

W czerwcu 2016 r. w PUP zarejestrowały się 624 kobiety (43,3% ogółu rejestrujących się bezrobotnych), natomiast z ewidencji wyłączono 986 kobiet (40,8% ogółu wyrejestrowanych), głównie z przyczyn:

- podjęcia pracy – 363 kobiety,
- niepotwierdzenia gotowości do pracy – 175,
- rozpoczęcia stażu – 158,
- dobrowolnej rezygnacji ze statusu bezrobotnego – 79,
- skierowania do agencji zatrudnienia w ramach zlecenia działań aktywizacyjnych – 39.

Według stanu na 30.06.2016 r. liczba kobiet zarejestrowanych w PUP Częstochowa wynosiła 6 610 osób i stanowiła 51,1% ogółu bezrobotnych. W odniesieniu do poprzedniego miesiąca odnotowany został spadek o 362 kobiety. Z miasta Częstochowy figurowało w ewidencji 4 016 bezrobotnych kobiet, natomiast z powiatu częstochowskiego – 2 594. Prawo do zasiłku posiadało 16,7% zarejestrowanych kobiet (1 106 osób).

Osoby bezrobotne zwolnione z przyczyn dotyczących zakładu pracy

Są to osoby, które z ostatniego miejsca pracy zostały zwolnione z przyczyn wymienionych w art. 2 ust. 1 pkt. 29 ustawy z dnia 20 kwietnia 2004 r. o promocji zatrudnienia i instytucjach rynku pracy i zarejestrowały się w urzędzie pracy. W czerwcu 2016 r. zarejestrowało się 45 osób zwolnionych z przyczyn dotyczących zakładu pracy (27 osób z Częstochowy i 18 z powiatu).

Na koniec czerwca br. liczba w/w bezrobotnych wynosiła 428 osób (3,3% ogółu), w tym 233 kobiety. W ewidencji PUP figurowało 278 osób z Częstochowy oraz 150 z powiatu częstochowskiego.

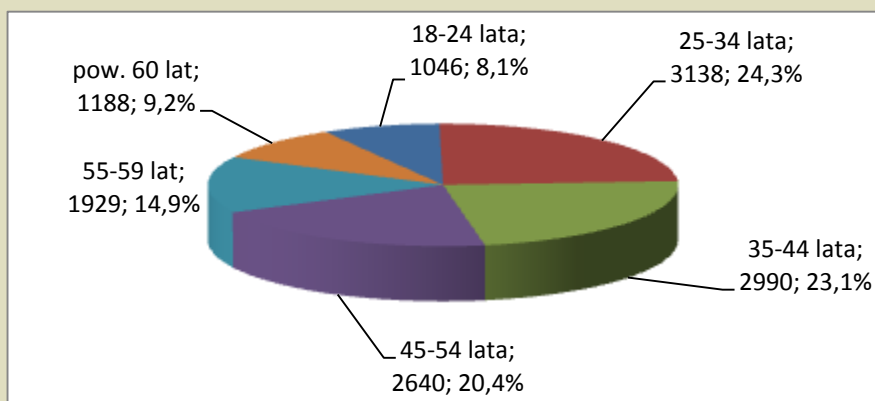
Bezrobotni z prawem do zasiłku

Z ogółu 1 440 bezrobotnych rejestrujących się w czerwcu 2016 r. – 289 osób posiadało prawo do zasiłku (20,1% ogółu), z tego: z miasta Częstochowy - 175 osób i z powiatu częstochowskiego – 114.

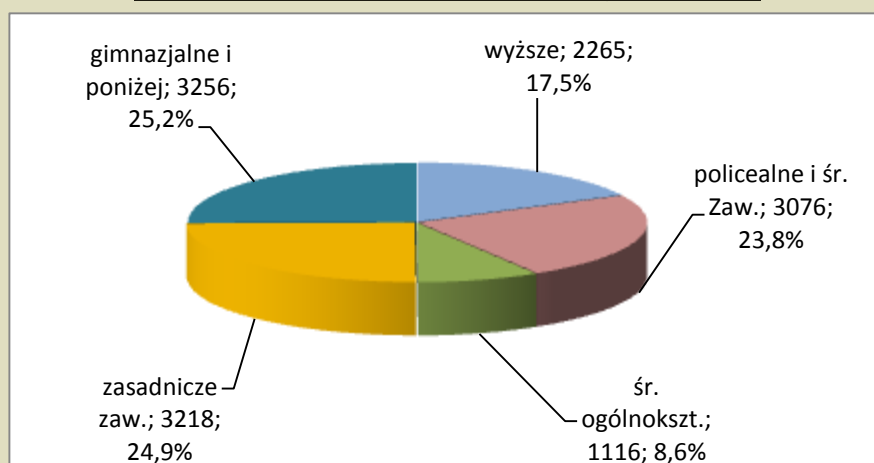
Na koniec czerwca 2016 r. liczba bezrobotnych z miasta Częstochowy posiadających prawo do zasiłku wynosiła 1 083 osoby a z powiatu częstochowskiego – 991. Łącznie, prawo do zasiłku posiadały 2 074 osoby bezrobotne zarejestrowane w PUP (o 126 mniej, niż miesiąc wcześniej), co stanowiło 16% ogółu zarejestrowanych.

Struktura bezrobotnych w czerwcu 2016 roku									
Wyszczególnienie		W miesiącu sprawozdawczym				Bezrobotni zarejestrowani na koniec m-ca sprawozdawczego			
		Bezrobotni zarejestrowani		Bezrobotni, którzy podjęli pracę		Ogółem		w tym z prawem do zasiłku	
		Razem	Kobie-ty	Razem	Kobie-ty	Razem	Kobie-ty	Razem	Kobie-ty
Ogółem		1440	624	998	363	12931	6610	2074	1106
w tym osoby	pop. Pracujące	1247	543	895	320	11184	5627	2074	1106
	zwolnione z przyczyn zakładu	45	29	27	8	428	233	217	115
	dotychczas niepracujące	193	81	103	43	1747	983	0	0
	zamieszkali na wsi	453	189	325	114	4349	2198	850	469
	w okresie do 12 miesięcy od dnia ukończenia nauki	108	57	51	28	213	127	11	7
	Cudzoziemcy	3	2	1	0	27	17	2	2
	bez kwalifikacji zawodowych	367	136	183	43	3605	1772	314	148
	bez doświadczenia zawodowego	338	143	177	71	2461	1368	2	2

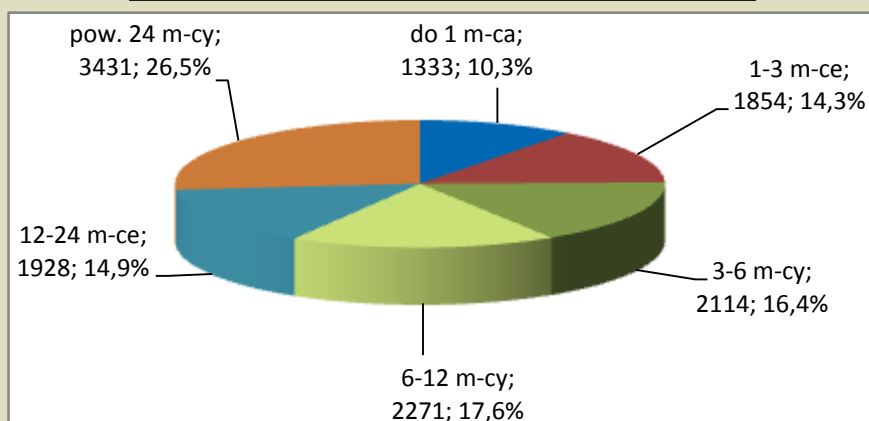
Struktura bezrobotnych według wieku
Stan na 30.06.2016 r. PUP Częstochowa



Struktura bezrobotnych według wykształcenia.
Stan na 30.06.2016 r. PUP Częstochowa



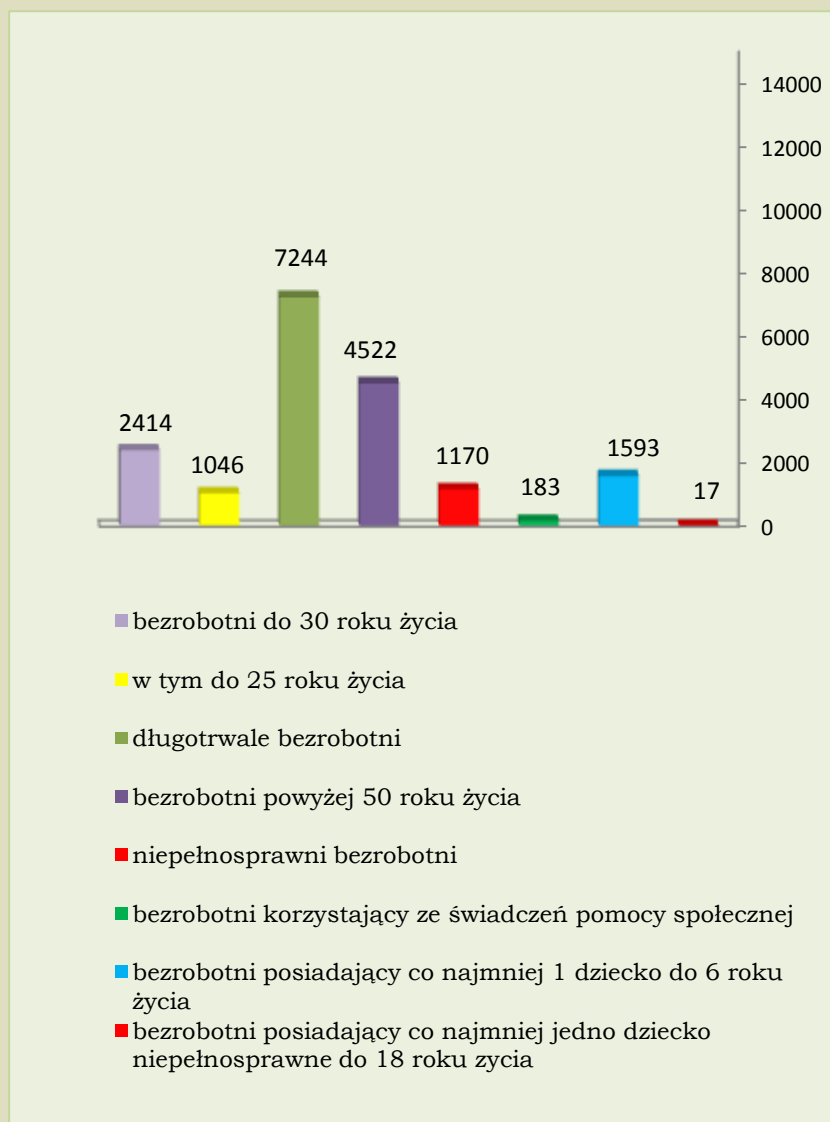
Struktura bezrobotnych według czasu pozostawania bez pracy.
Stan na 30.06.2016 r. PUP Częstochowa



OSOBY BĘDĄCE W SZCZEGÓLNEJ SYTUACJI NA RYNKU PRACY

Według stanu na 30.06.2016 roku w PUP Częstochowa zarejestrowanych było 10 839 osób będących w szczególnej sytuacji na rynku pracy (83,8% ogółu bezrobotnych). Kobiety stanowiły 51,7% tej grupy osób (5 609 osób).

Kategorie osób będących w szczególnej sytuacji na rynku pracy. Stan na koniec czerwca 2016 r.



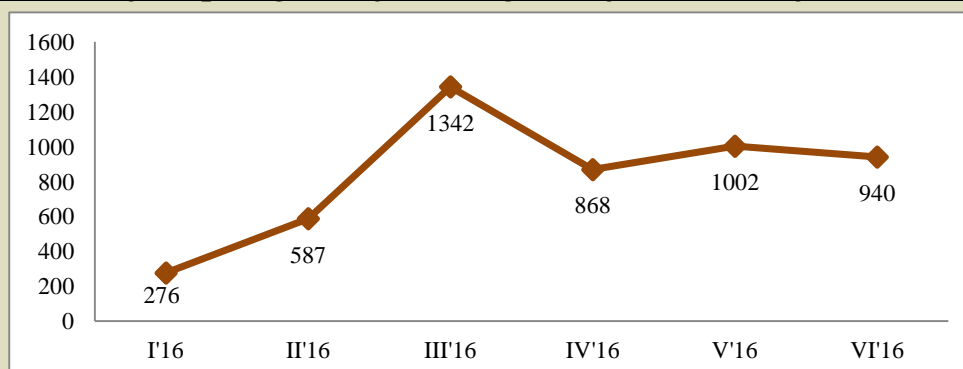
POŚREDNICTWO PRACY

Wolne miejsca pracy i miejsca aktywizacji zawodowej

W czerwcu 2016 r. pracodawcy z Częstochowy i powiatu częstochowskiego zgłosili do PUP 940 wolnych miejsc pracy i miejsc aktywizacji zawodowej. Najwięcej, bo 648 wolnych miejsc pracy zgłoszono z Częstochowy oraz z gmin: Rędziny – 63, Koniecpol – 34, Konopiska – 31, Poczesna – 30, Mykanów – 24, Olsztyn – 22.

Pracodawcy zgłosili zapotrzebowanie m.in. robotników gospodarczych, sprzedawców, pracowników ochrony fizycznej, magazynierów, pakowaczy ręcznych.

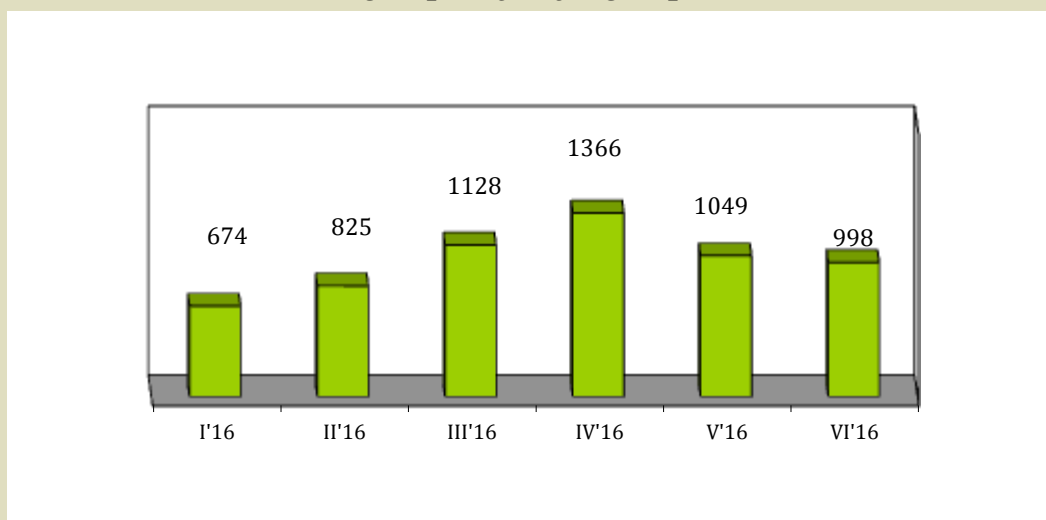
Wolne miejsca pracy i miejsca aktywizacji zawodowej w 2016 roku



Podjęcia pracy

W miesiącu sprawozdawczym podjęcie zatrudnienia zgłosiło 998 osób bezrobotnych (podjęcie pracy niesubsydiowanej – 745 osób a pracy subsydiowanej – 253 osoby).

Liczba bezrobotnych podejmujących pracę w 2016 roku



AKTYWNE FORMY

W czerwcu 2016 r. udział w aktywnych formach rozpoczęło 550 osób bezrobotnych (w tym 21 osób z art. 150f), od początku 2016 roku – 2 617 osób (w tym 231 osób z art. 150f).

Prace interwencyjne

W m-cu sprawozdawczym prace interwencyjne rozpoczęło 51 osób bezrobotnych m.in. w zawodach: murarz, elektromechnik pojazdów samochodowych, sprzedawca, zdobnik szkła, murarz-tynkarz. Od początku roku pracę w ramach prac interwencyjnych rozpoczęło 207 osób.

Roboty publiczne

W czerwcu 2016 r. pracę w ramach robót publicznych rozpoczęło 38 osób, m.in. w zawodach: magazynier, technik prac biurowych, robotnik gospodarczy, plastyk.

Od początku 2016 r. roboty publiczne rozpoczęły 272 osoby.

Staż, bon stażowy

W miesiącu sprawozdawczym staż rozpoczęło 256 osób bezrobotnych m.in. w zawodach: pomoc kuchenna, pomoc dentystyczna, operator obrabiarek sterowanych numerycznie, pracownik kancelaryjny, technolog robót wykończeniowych w budownictwie, robotnik gospodarczy. Od stycznia do czerwca br. staż rozpoczęło 1 001 osób.

Jednorazowe środki na rozpoczęcie działalności gospodarczej

W czerwcu br. jednorazowe środki na rozpoczęcie działalności gosp. otrzymało 49 osób bezrobotnych, od początku roku – 241.

Podjęcie pracy poza miejscem zamieszkania w ramach bonu na zasiedlenie

W ramach bonu na zasiedlenie pracę poza miejscem zamieszkania rozpoczęło w miesiącu sprawozdawczym 8 osób a od stycznia br. 44 osoby.

Szkolenia

W czerwcu br. szkolenie rozpoczęło 39 osób. Zorganizowano m.in. kursy: operatora koparko-ładowarki kl. III, koparki kl. III, operatora zagęszczarki i ubijaków wibracyjnych kl. III, obsługi programu AutoCAD z modułem języka angielskiego branżowego, obsługi wózka jezdniowego z bezpieczną wymianą butli gazowej.

Od początku roku szkolenie rozpoczęło 180 osób.

Podjęcie pracy w ramach refundacji kosztów wyposażenia lub doposażenia stanowiska pracy

W m-cu sprawozdawczym pracę w ramach refundacji kosztów wyposażenia lub doposażenia stanowiska pracy rozpoczęło 77 osób bezrobotnych a od początku 2016 roku – 263 osoby.

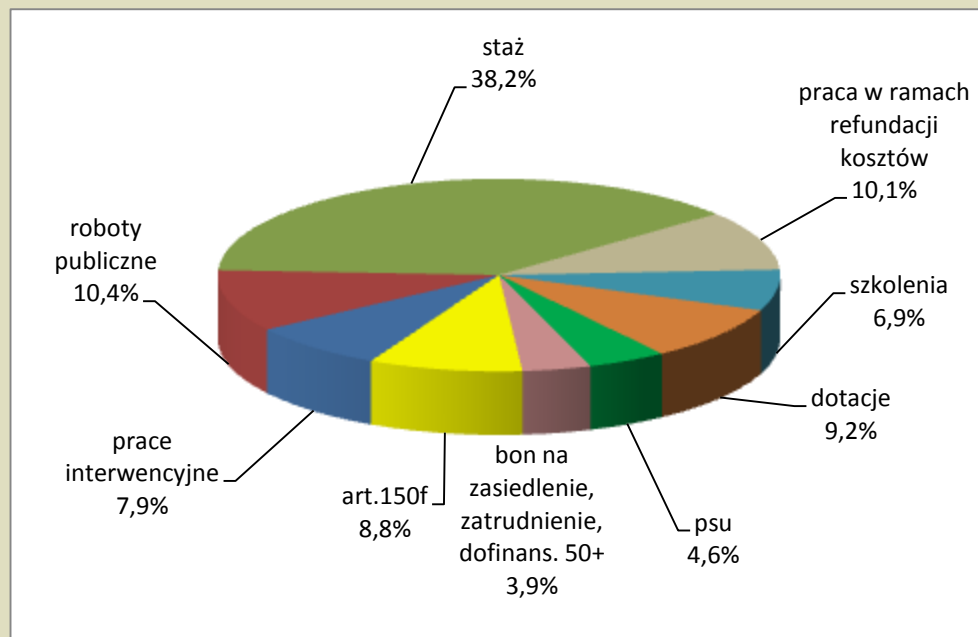
Wsparcie osób bezrobotnych do 30 roku (art.150f).

W czerwcu br. podjęcie pracy w ramach w/w formy rozpoczęło 21 osób, od stycznia br. 231 osób.

Prace społecznie użyteczne

W czerwcu 2016 r. 4 osoby bezrobotne rozpoczęły prace społecznie użyteczne, w tym 4 osoby w ramach Programu Aktywizacja i Integracja. Od początku roku psu rozpoczęło 119 osób.

Udział osób bezrobotnych w aktywnych formach przeciwdziałania bezrobociu w 2016 roku



Bezrobotni skierowani do agencji zatrudnienia w ramach zlecenia działań aktywizacyjnych, o których mowa w art. 66d ustawy.

Powiatowy Urząd Pracy może zlecać podmiotom zewnętrznym aktywizację określonych grup osób bezrobotnych. Działaniami aktywizacyjnymi obejmuje się długotrwale bezrobotnych, w tym bezrobotnych, dla których jest ustalony profil pomocy II lub III.

W czerwcu 2016 r. do agencji zatrudnienia skierowanych zostało 71 osób.

**Informacja o sytuacji
na lokalnym rynku pracy
w czerwcu 2016 roku**

GMINA	Liczba bezrobotnych		Liczba bezrobotnych z prawem do zasiłku	Oferty pracy
	Ogółem	kobiety	Ogółem	A/B
Częstochowa	7767	4016	1083	648/3458
Błachownia	490	250	86	19/81
Dąbrowa Z.	281	130	38	8/61
Janów	258	136	41	6/44
Kamienica P.	203	107	56	15/65
Kłomnice	392	212	80	14/78
Koniecpol	728	339	106	34/159
Konopiska	371	208	84	31/147
Kruszyna	166	86	34	4/39
Lelów	299	138	47	6/78
Mstów	271	150	62	9/121
Mykanów	418	201	87	24/116
Olsztyn	241	117	59	22/108
Poczesna	413	219	100	30/167
Przyrów	231	104	35	5/28
Rędziny	295	143	58	63/254
Starcza	107	54	18	2/11
Ogółem	12931	6610	2074	940/5015

A – w miesiącu,
B - narastająco od początku roku

Osoby, które otrzymały dodatek aktywizacyjny

W czerwcu 2016 r. uprawnienie do dodatku aktywizacyjnego w wyniku podjęcia zatrudnienia nabyły 84 osoby z prawem do zasiłku (z Częstochowy – 50, z powiatu – 34). Na koniec miesiąca dodatek aktywizacyjny przysługiwał 218 osobom (z Częstochowy – 86 osobom, z powiatu częstochowskiego – 132).

Poszukujący pracy

Na dzień 30.06.2016 roku w Powiatowym Urzędzie Pracy w Częstochowie zarejestrowanych było 308 osób poszukujących pracy, w tym 147 osób niepełnosprawnych niepozostających w zatrudnieniu. Z m. Częstochowy zarejestrowanych było 244 osoby poszukujące pracy a z powiatu częstochowskiego – 64 osoby.

Aktywne formy PUP Częstochowa – czerwiec 2016

Gminy	Podjęcie działalności gospod.	Podjęcie pracy w ramach refundacji kosztów	Prace interwencyjne	Roboty publiczne	Szkolenia	w tym	Staż	w tym	Podjęcie pracy w ramach dofinansow. wynagr. za zatrud. bezr. pow. 50 lat	Prace społecznie użyteczne	w tym	Podjęcie pracy w ramach bonu na zasiedlenie	Podjęcie pracy w ramach bonu zatrudnieniowego
						w ramach bonu szkol.		w ramach bonu stażowego			w ramach PAI		
	A/B	A/B	A/B	A/B	A/B	A/B	A/B	A/B	A/B	A/B	A/B	A/B	A/B
Częstochowa	22/125	37/154	30/107	12/85	26/117	0/5	123/525	6/31	4/35	1/20	1/20	6/29	2/4
Blachownia	2/8	1/4	0/9	0/9	0/4	0/1	10/44	1/7	0/1	0/1	0/1	0/2	0/0
Dąbrowa Z.	0/5	4/5	1/4	3/10	0/1	0/0	10/22	1/1	0/0	3/13	3/13	0/0	0/1
Janów	1/4	1/6	0/0	4/9	0/4	0/0	1/17	0/1	0/0	0/0	0/0	0/0	0/0
Kamienica P	2/6	4/7	2/8	1/9	1/2	0/1	4/9	0/1	0/1	0/9	0/0	0/2	0/0
Kłomnice	6/17	5/10	5/9	0/6	2/5	0/0	6/27	1/4	0/0	0/0	0/0	0/0	0/1
Koniecpol	2/8	3/10	3/14	3/12	1/10	1/10	39/89	2/3	0/0	0/10	0/0	2/3	0/0
Konopiska	0/6	7/15	1/8	3/10	2/5	0/0	10/32	0/1	0/6	0/10	0/10	0/2	0/0
Kruszyna	0/3	2/4	0/2	2/14	2/4	0/0	5/16	0/2	0/0	0/8	0/0	0/0	0/0
Lelów	0/6	0/0	0/2	3/24	2/7	2/7	9/43	0/2	0/1	0/5	0/0	0/2	0/1
Mstów	2/9	1/8	2/7	0/10	1/3	0/0	6/27	1/1	0/1	0/0	0/0	0/1	0/0
Mykanów	4/9	2/7	1/18	2/18	0/1	0/0	9/39	1/2	1/2	0/1	0/1	0/1	0/0
Olsztyn	2/10	0/8	0/3	0/9	0/4	0/0	9/31	1/1	0/0	0/1	0/0	0/0	0/0
Poczesna	2/11	4/6	4/11	2/16	2/8	0/1	2/23	0/1	0/3	0/9	0/0	0/0	0/0
Przyrów	1/2	4/6	0/1	2/8	0/1	0/0	6/17	0/2	0/0	0/0	0/0	0/2	0/0
Rędziny	1/8	2/12	2/4	1/20	0/2	0/0	7/36	2/4	0/0	0/32	0/9	0/0	0/2
Starcza	2/4	0/1	0/0	0/3	0/2	0/0	0/4	0/2	0/0	0/0	0/0	0/0	0/0
OGÓLEM	49/241	77/263	51/207	38/272	39/180	3/25	256/1001	16/66	5/50	4/119	4/54	8/44	2/9

A - w miesiącu
B - narastająco od początku roku