



**POWIATOWY URZĄD PRACY  
W CZĘSTOCHOWIE**

**[www.pup.czestochowa.pl](http://www.pup.czestochowa.pl)**

=====

**Informacja o sytuacji  
na lokalnym rynku pracy  
w grudniu 2016 roku**



Częstochowa, styczeń 2017 r.

Powiatowy Urząd Pracy w Częstochowie, zwany dalej PUP Częstochowa, obejmuje swoim działaniem miasto Częstochowę i powiat częstochowski, w tym Gminne Centrum Pracy w Koniecpolu.

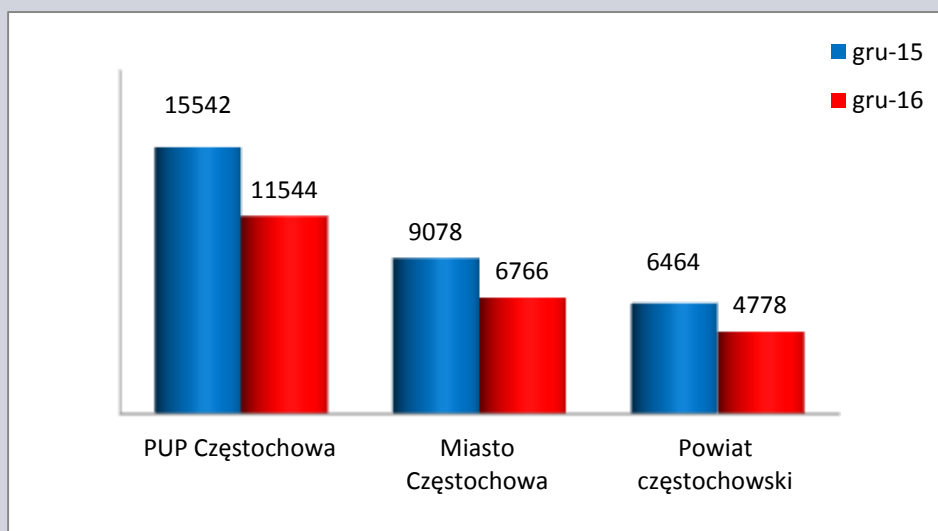
### **POZIOM BEZROBOCIA**

W końcu grudnia 2016 r. liczba bezrobotnych zarejestrowanych w PUP Częstochowa wynosiła 11 544 osoby i w porównaniu z listopadem zwiększyła się o 128 osób (o 1,1%). Bezrobotni poprzednio pracujący, w liczbie 9 909 stanowili 85,8% ogółu zarejestrowanych, natomiast dotychczas niepracujący – 1 635 osób tj. 14,2%.

W mieście Częstochowa liczba bezrobotnych wynosiła 6 766 osób i w porównaniu z listopadem 2016 r. zwiększyła się o 10 osób.

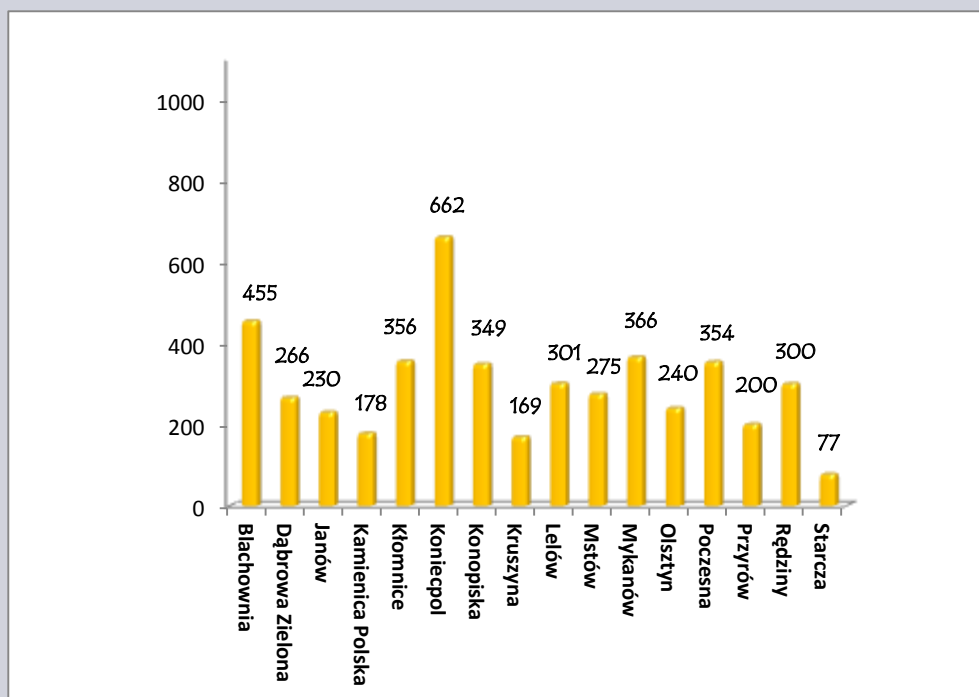
W powiecie częstochowskim poziom bezrobocia wyniósł 4 778 osób, czyli o 118 osób więcej (o 2,5%), niż miesiąc wcześniej.

#### **Liczba zarejestrowanych bezrobotnych** **Stan na koniec miesiąca**



Spadek liczby bezrobotnych wystąpił w 3 gminach powiatu: Mykanów o 5 osób, Olsztyn o 8, Starcza o 10. Wzrost liczby bezrobotnych wystąpił w 13 gminach: Blachownia o 21 osób, Dąbrowa Zielona o 1, Janów o 17, Kamienica Polska o 9, Kłomnice o 8, Koniecpol o 4, Konopiska o 22, Kruszyna o 10, Lelów o 21, Mstów o 14, Poczesna o 6, Przyrów o 6 i Rędziny o 2.

**Liczba bezrobotnych w układzie gmin powiatu częstochowskiego.**  
**Stan na koniec grudnia 2016 roku**



**REJESTROWANE BEZROBOCIE NA WSI**

Liczba bezrobotnych mieszkańców terenów wiejskich powiatu częstochowskiego wynosiła na koniec grudnia 2016 r. 4 028 osób i w stosunku do listopada 2016 r. zwiększyła się o 94 osoby. Zamieszkali na wsi stanowili 84,3% wszystkich bezrobotnych z powiatu częstochowskiego. Udział bezrobotnych kobiet w ogólnej liczbie zarejestrowanych z obszarów wiejskich wynosił 50,2%.

Prawo do zasiłku posiadało 801 osób zamieszkałych na wsi (19,9% zarejestrowanych). W grudniu 2016 r. zarejestrowało się 699 bezrobotnych mieszkańców wsi, a z rejestrów wykreślono 605 osób.

**NAPŁYW I ODPLYW BEZROBOTNYCH**

W grudniu 2016 r. w PUP Częstochowa zarejestrowały się 1 943 osoby bezrobotne (w listopadzie 2016 r. – 1 758 osób). Z miasta Częstochowy zarejestrowało się 1 129 osób a z powiatu częstochowskiego – 814.

Po raz pierwszy do rejestracji zgłosiły się 173 osoby, natomiast po raz kolejny – 1 770.

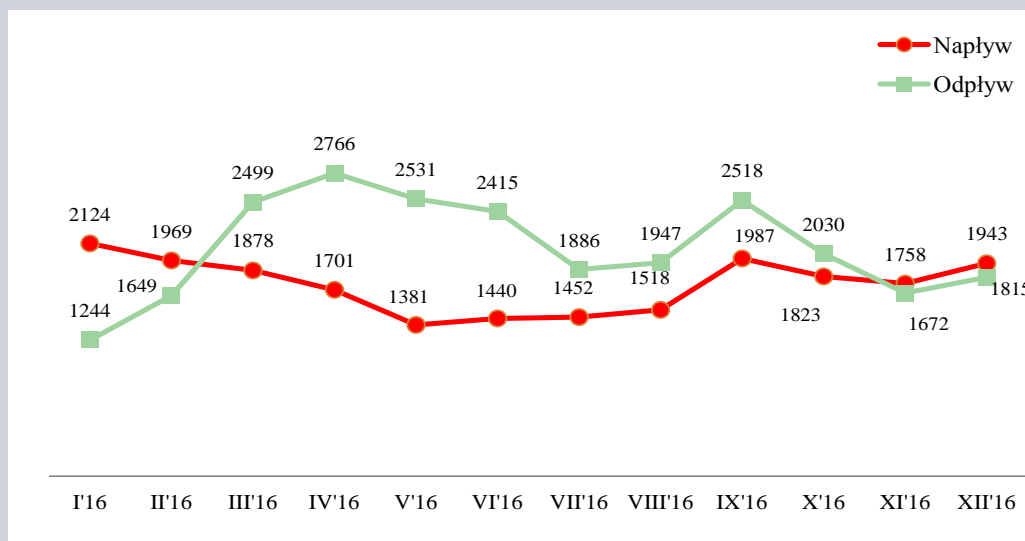
Liczba wyłączonych z ewidencji wyniosła 1 815 osób (w listopadzie br. – 1 672). Z miasta Częstochowy z rejestrów wyłączono 1 119 osób, natomiast z powiatu częstochowskiego – 696.

W m-cu sprawozdawczym pracę podjęło 1 075 osób bezrobotnych (z Częstochowy – 621 osób, z powiatu – 454) tj. o 155 więcej niż miesiąc wcześniej.

Ponadto bezrobotni zostali wyłączeni m.in. z przyczyn:

- niepotwierdzenia gotowości do pracy – 399 osób,
- odmowy bez uzasadnionej przyczyny przyjęcia propozycji odpowiedniej pracy lub innej formy pomocy – 70 osób,
- dobrowolnej rezygnacji ze statusu bezrobotnego – 70 osób.

### **Liczba osób zarejestrowanych i wyrejestrowanych w 2016 roku**



## **STRUKTURA BEZROBOTNYCH**

### **Kobiety**

W grudniu 2016 r. w PUP zarejestrowało się 885 kobiet (45,5% ogółu rejestrujących się bezrobotnych), natomiast z ewidencji wyłączono 904 kobiety (49,8% ogółu wyrejestrowanych), głównie z przyczyn:

- podjęcia pracy - 581 kobiet,
- niepotwierdzenia gotowości do pracy – 142,
- dobrowolnej rezygnacji ze statusu bezrobotnego – 46.

Według stanu na 31.12.2016 r. liczba kobiet zarejestrowanych w PUP Częstochowa wynosiła 5 999 osób i stanowiła 52% ogółu bezrobotnych. W odniesieniu do poprzedniego miesiąca odnotowany został spadek o 19 kobiet. Z miasta Częstochowy figurowały w ewidencji 3 593 bezrobotne kobiety, natomiast z powiatu częstochowskiego – 2 406. Prawo do zasiłku posiadało 1 030 zarejestrowanych kobiet (17,2%).

### **Osoby bezrobotne zwolnione z przyczyn dotyczących zakładu pracy**

Są to osoby, które z ostatniego miejsca pracy zostały zwolnione z przyczyn wymienionych w art. 2 ust. 1 pkt. 29 ustawy o promocji zatrudnienia i instytucjach rynku pracy i zarejestrowały się w urzędzie pracy. W grudniu 2016 r. zarejestrowało się 41 osób zwolnionych

z przyczyn dotyczących zakładu pracy (25 osób z Częstochowy i 16 z powiatu).

Na koniec grudnia 2016 r. liczba w/w bezrobotnych wynosiła 375 osób (3,2% ogółu), w tym 227 kobiet. W ewidencji PUP figurowało 250 osób z Częstochowy oraz 125 z powiatu częstochowskiego.

### **Bezrobotni z prawem do zasiłku**

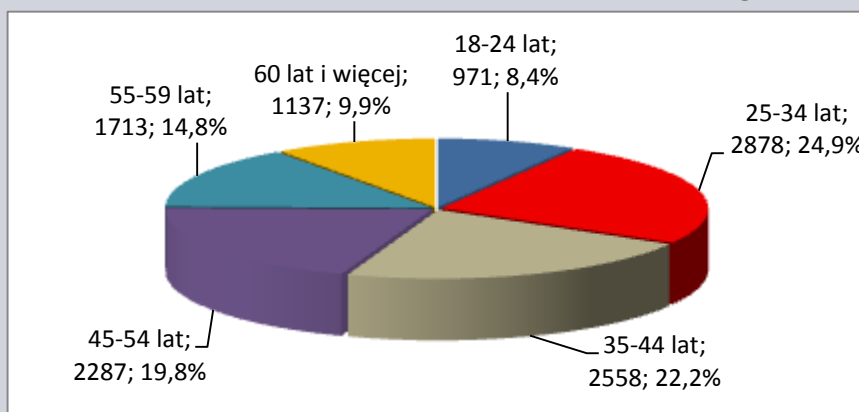
Z ogółu 1 943 bezrobotnych rejestrujących się w grudniu 2016 r. – 366 osób posiadało prawo do zasiłku (18,8% ogółu), z tego: z miasta Częstochowy - 192 osoby i z powiatu częstochowskiego – 174.

Na koniec grudnia 2016 r. liczba bezrobotnych z miasta Częstochowy posiadających prawo do zasiłku wynosiła 981 osób a z powiatu częstochowskiego – 927.

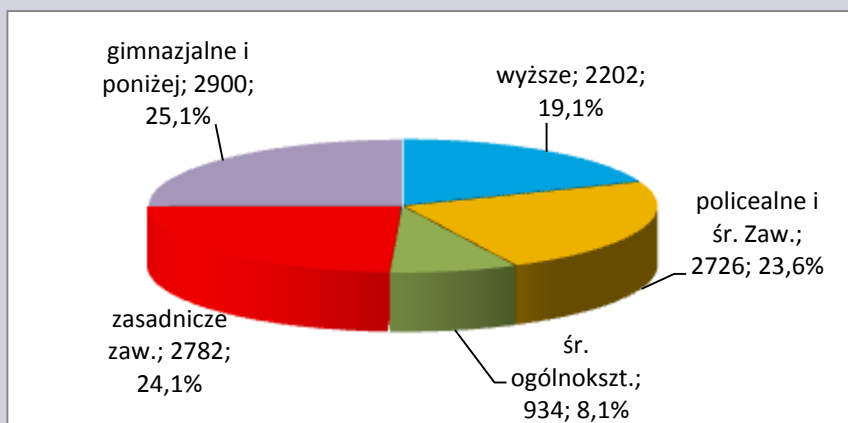
Ogółem prawo do zasiłku posiadało 1 908 osób bezrobotnych zarejestrowanych w PUP (o 91 więcej, niż miesiąc wcześniej), co stanowiło 16,5% ogółu zarejestrowanych.

<b>Struktura bezrobotnych w grudniu 2016 roku</b>									
Wyszczególnienie		W miesiącu sprawozdawczym				Bezrobotni zarejestrowani na koniec m-ca sprawozdawczego			
		Bezrobotni zarejestrowani		Bezrobotni, którzy podjęli pracę		Ogółem		w tym z prawem do zasiłku	
		Razem	Kobie-ty	Razem	Kobie-ty	Razem	Kobie-ty	Razem	Kobie-ty
Ogółem		1943	885	1075	581	11544	5999	1908	1030
w tym osoby	pop. pracujące	1652	717	889	480	9909	5036	1907	1029
	zwolnione z przyczyn zakładu pracy	41	26	28	16	375	227	212	132
	dotychczas niepracujące	291	168	186	101	1635	963	1	1
	zamieszkali na wsi	699	302	398	214	4028	2021	801	450
	w okresie do 12 miesięcy od dnia ukończenia nauki	163	107	131	81	378	220	11	9
	cudzoziemcy	1	0	2	0	18	14	1	1
	bez kwalifikacji zawodowych	469	169	200	88	3107	1551	304	137
	bez doświadczenia zawodowego	453	240	274	157	2304	1340	4	3

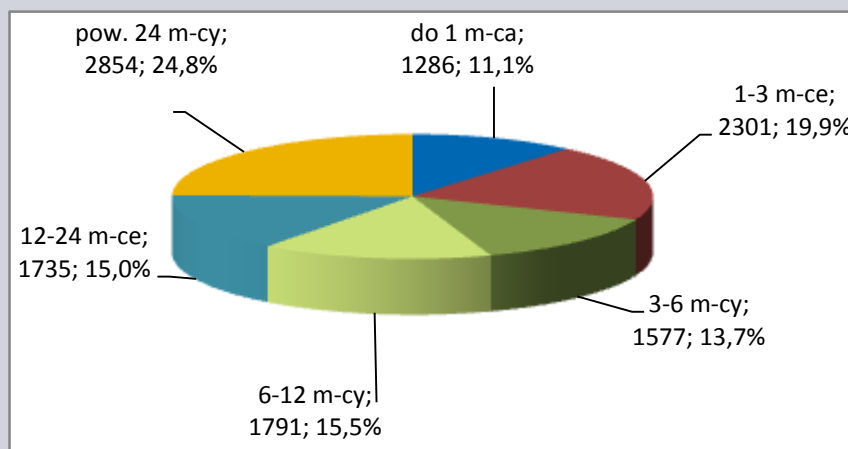
**Struktura bezrobotnych według wieku**  
**Stan na 31.12.2016 r. PUP Częstochowy**



**Struktura bezrobotnych według wykształcenia.**  
**Stan na 31.12.2016 r. PUP Częstochowa**



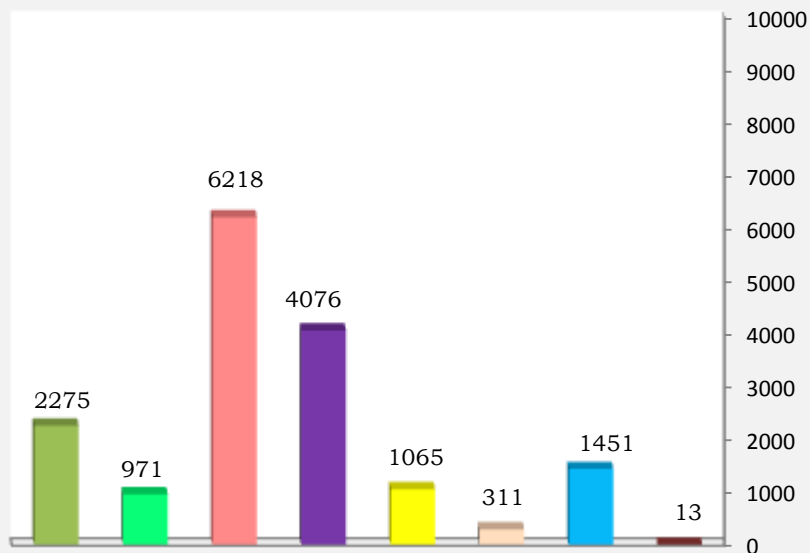
**Struktura bezrobotnych według czasu pozostawania bez pracy.**  
**Stan na 31.12.2016 r. PUP Częstochowa**



## OSOBY BĘDĄCE W SZCZEGÓLNEJ SYTUACJI NA RYNKU PRACY

Według stanu na 31.12.2016 roku w PUP Częstochowa zarejestrowanych było 9 627 osób będących w szczególnej sytuacji na rynku pracy (83,4% ogółu bezrobotnych). Kobiety stanowiły 53% tej grupy osób (5 100 osób).

### **Kategorie osób będących w szczególnej sytuacji na rynku pracy. Stan na koniec grudnia 2016 r.**



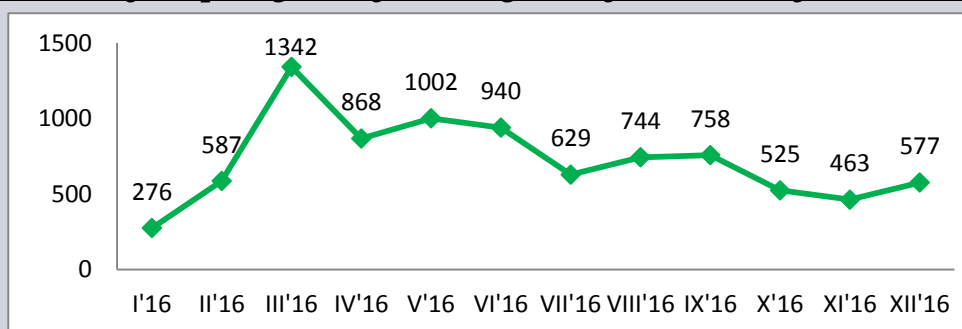
- bezrobotni do 30 roku życia
- w tym do 25 roku życia
- długotrwale bezrobotni
- bezrobotni powyżej 50 roku życia
- niepełnosprawni bezrobotni
- bezrobotni korzystający ze świadczeń pomocy społecznej
- bezrobotni posiadający co najmniej 1 dziecko do 6 roku życia
- bezrobotni posiadający co najmniej jedno dziecko niepełnosprawne do 18 roku życia

## POŚREDNICTWO PRACY

### Wolne miejsca pracy i miejsca aktywizacji zawodowej

W grudniu 2016 r. pracodawcy z Częstochowy i powiatu częstochowskiego zgłosili do PUP 577 wolnych miejsc pracy i miejsc aktywizacji zawodowej. Najwięcej, bo 343 wolne miejsca zgłoszono z Częstochowy oraz z gmin: Kamienica Polska – 103, Poczesna – 36, Mykanów – 19, Blachownia – 15. Pracodawcy zgłosili zapotrzebowanie m.in. w zawodach: operatorzy maszyn i urządzeń do produkcji wyrobów cementowych, kamiennych i pokrewni, kierowca samochodu ciężarowego, szwaczka maszynowa, sprzedawca, kasjer handlowy.

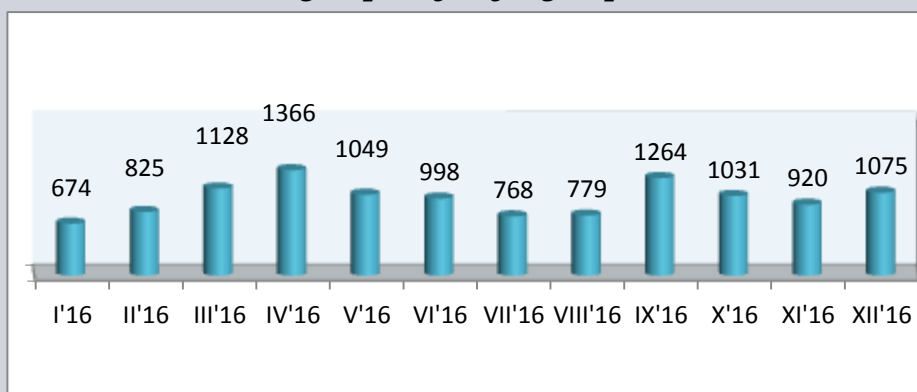
### Wolne miejsca pracy i miejsca aktywizacji zawodowej w 2016 roku



### Podjęcia pracy

W miesiącu sprawozdawczym podjęcie zatrudnienia zgłosiło 1 075 osób bezrobotnych (w tym podjęcie pracy niesubsydiowanej - 857 osób a pracy subsydiowanej – 218 osób).

### Liczba bezrobotnych podejmujących pracę w 2016 roku





## **AKTYWNE FORMY**

W grudniu 2016 r. udział w aktywnych formach rozpoczęło 257 osób bezrobotnych (w tym 36 osób z art. 150f), a od początku 2016 roku – 4 431 osób (w tym 394 osoby z art. 150f).

### **Prace interwencyjne**

W m-cu sprawozdawczym prace interwencyjne rozpoczęło 12 osób m.in. w zawodach: agent ubezpieczeniowy, magazynier, organizator obsługi sprzedaży internetowej, elektromonter zakładowy, kierowca operator wózków jezdniowych. W 2016 roku pracę w ramach prac interwencyjnych rozpoczęły 294 osoby.

### **Roboty publiczne**

W grudniu 2016 r. pracę w ramach robót publicznych rozpoczęły 4 osoby, m.in. w zawodach: opiekunka środowiskowa, technik prac biurowych. Od początku 2016 r. roboty publiczne rozpoczęły 362 osoby.

### **Jednorazowe środki na rozpoczęcie działalności gospodarczej**

W grudniu 2016 r. jednorazowe środki na rozpoczęcie działalności gospodarczej otrzymały 54 osoby bezrobotne, od początku roku – 456.

### **Podjęcie pracy w ramach refundacji kosztów wyposażenia lub doposażenia stanowiska pracy**

W m-cu sprawozdawczym pracę w ramach refundacji kosztów wyposażenia lub doposażenia stanowiska pracy rozpoczęło 86 osób bezrobotnych a od początku 2016 roku – 634 osoby.

### **Podjęcie pracy w ramach bonu zatrudnieniowego i poza miejscem zamieszkania w ramach bonu na zasiedlenie**

W ramach bonu zatrudnieniowego w miesiącu sprawozdawczym pracę rozpoczęła 1 osoba a w ramach bonu na zasiedlenie 22 osoby. Od stycznia br. odpowiednio 19 osób i 129 osób.

### **Szkolenia**

W grudniu 2016 r. szkolenie rozpoczęło 5 osób. Zorganizowano m.in. kursy: szkolenie podstawowe strażników gminnych/miejskich, mix-botox i kwas hialuronowy zastosowanie w zabiegach medycznych i estetycznych. Od początku roku szkolenie rozpoczęły 322 osoby.

### **Staż, bon stażowy**

W miesiącu sprawozdawczym staż rozpoczęło 35 osób bezrobotnych m.in. w zawodach: monter instalacji i urządzeń sanitarnych, robotnik gospodarczy, magazynier, technik prac biurowych, pracownik kancelaryjny, spedytor, asystent do spraw księgowości, sprzedawca. Od stycznia br. staż rozpoczęło 1 545 osób.

### **Prace społecznie użyteczne**

Od początku roku prace społecznie użyteczne rozpoczęło 221 osób bezrobotnych, w tym w ramach PAI 147 osób.

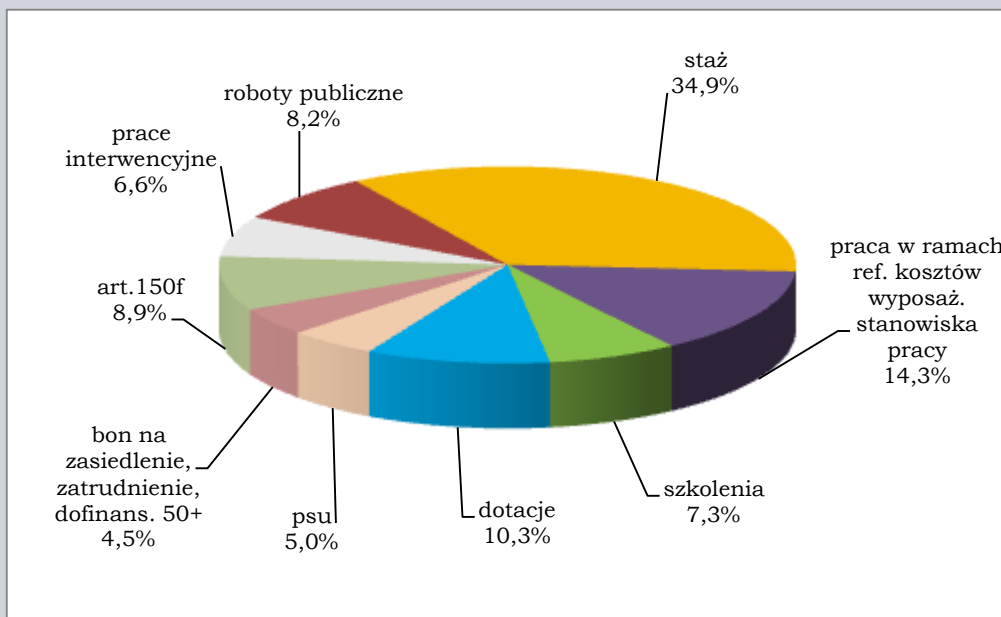
### **Podjęcie pracy w ramach dofinansowania wynagrodzenia za zatrudnienie skierowanego bezrobotnego powyżej 50 roku życia**

W grudniu 2016 r. 2 osoby bezrobotne powyżej 50 roku życia rozpoczęły pracę, w związku z zatrudnieniem której pracodawca otrzymał dofinansowanie wynagrodzenia (od stycznia - 55 osób).

### **Wsparcie osób bezrobotnych do 30 roku (art.150f).**

W grudniu 2016 r. podjęcie pracy w ramach w/w formy rozpoczęło 36 osób, od stycznia br. 394 osoby.

### **Udział osób bezrobotnych w aktywnych formach przeciwdziałania bezrobociu w 2016 roku**



### **Bezrobotni skierowani do agencji zatrudnienia w ramach zlecenia działań aktywizacyjnych, o których mowa w art. 66d ustawy.**

Powiatowy Urząd Pracy może zlecać podmiotom zewnętrznym aktywizację określonych grup osób bezrobotnych. W grudniu 2016 r. do agencji zatrudnienia skierowanych zostało 7 osób (od początku roku - 343 osoby).

**Informacja o sytuacji  
na lokalnym rynku pracy  
w grudniu 2016 roku**

GMINA	Liczba bezrobotnych		Liczba bezrobotnych z prawem do zasiłku	Oferty pracy
	Ogółem	kobiety	Ogółem	A/B
Częstochowa	6766	3593	981	343/5935
Błachownia	455	238	80	15/161
Dąbrowa Z.	266	121	28	2/90
Janów	230	120	36	4/82
Kamienica P.	178	92	48	103/270
Kłomnice	356	185	72	2/134
Koniecpol	662	324	105	13/274
Konopiska	349	192	83	6/220
Kruszyna	169	83	43	2/59
Lelów	301	145	49	4/121
Mstów	275	133	65	3/203
Mykanów	366	183	66	19/221
Olsztyn	240	118	52	6/177
Poczesna	354	197	82	36/316
Przyrów	200	86	28	4/61
Rędziny	300	156	71	14/371
Starcza	77	33	19	1/16
Ogółem	<b>11544</b>	<b>5999</b>	<b>1908</b>	<b>577/8711</b>

A – w miesiącu

B - narastająco od początku roku

**Osoby, które otrzymały dodatek aktywizacyjny**

W grudniu 2016 r. uprawnienie do dodatku aktywizacyjnego w wyniku podjęcia zatrudnienia nabyło 78 osób z prawem do zasiłku. Na koniec miesiąca dodatek aktywizacyjny przysługiwał 196 osobom.

**Poszukujący pracy**

Na dzień 31.12.2016 roku w PUP w Częstochowie zarejestrowanych było 286 osób poszukujących pracy, w tym 97 osób niepełnosprawnych niepozostających w zatrudnieniu. Z miasta Częstochowy zarejestrowanych było 214 osób poszukujących pracy a z powiatu częstochowskiego – 72 osoby.

**Aktywne formy PUP Częstochowa – grudzień 2016 r.**

Gminy	Podjęcie działalności gospod.	Podjęcie pracy w ramach refundacji kosztów wyposaż. st. pracy	Prace interwencyjne	Roboty publiczne	Szkolenia	w tym	Staż	w tym	Podjęcie pracy w ramach dofinansow. wynagr. za zatr. bezr. pow. 50 lat	Prace społecznie użyteczne	w tym	Podjęcie pracy w ramach bonu na zasiedlenie	Podjęcie pracy w ramach bonu zatrudnieniowego
						w ramach bonu szkol.		w ramach bonu stażowego			w ramach PAI		
	A/B	A/B	A/B	A/B	A/B	A/B	A/B	A/B	A/B	A/B	A/B	A/B	A/B
<b>Częstochowa</b>	22/238	48/367	9/149	2/109	4/206	2/11	19/813	14/73	1/38	0/67	0/67	14/85	1/11
<b>Błachownia</b>	3/15	2/14	0/13	0/16	0/12	0/1	4/60	3/11	0/1	0/11	0/11	0/3	0/0
<b>Dąbrowa Z.</b>	4/10	1/9	0/5	0/15	0/6	0/3	0/32	0/2	0/0	0/13	0/13	0/0	0/2
<b>Janów</b>	1/8	3/17	0/1	0/17	0/8	0/1	1/29	1/2	0/0	0/0	0/0	0/0	0/0
<b>Kamienica P</b>	2/12	3/15	0/9	0/10	0/3	0/1	0/17	0/2	0/2	0/9	0/0	0/2	0/1
<b>Kłomnice</b>	1/22	2/25	0/9	0/8	0/9	0/0	1/55	0/7	0/0	0/10	0/10	0/0	0/2
<b>Koniecpol</b>	4/20	4/29	1/25	0/20	0/21	0/16	2/134	1/11	0/0	0/0	0/0	4/14	0/0
<b>Konopiska</b>	1/19	4/26	0/13	0/11	0/6	0/0	0/53	0/2	1/7	0/21	0/10	0/3	0/0
<b>Kruszyna</b>	1/6	0/7	0/3	1/20	1/8	0/0	1/23	1/5	0/0	0/8	0/0	0/0	0/0
<b>Lelów</b>	3/12	3/9	0/5	0/32	0/9	0/8	2/59	2/5	0/1	0/5	0/0	0/5	0/1
<b>Mstów</b>	3/15	2/20	0/8	0/13	0/7	0/1	1/42	1/4	0/1	0/0	0/0	1/2	0/0
<b>Mykanów</b>	3/20	2/18	1/20	0/20	0/6	0/0	2/63	2/9	0/2	0/7	0/7	1/5	0/0
<b>Olsztyn</b>	0/13	2/19	1/10	0/14	0/4	0/0	1/42	1/3	0/0	0/12	0/0	0/1	0/0
<b>Poczesna</b>	2/18	4/16	0/14	0/17	0/9	0/1	0/39	0/3	0/3	0/10	0/10	1/3	0/0
<b>Przyrów</b>	1/9	1/12	0/3	0/11	0/2	0/0	0/26	0/3	0/0	0/10	0/10	0/2	0/0
<b>Rędziny</b>	1/11	4/27	0/5	0/22	0/4	0/0	1/54	1/7	0/0	0/38	0/9	0/3	0/2
<b>Starcza</b>	2/8	0/3	0/2	1/7	0/2	0/0	0/4	0/2	0/0	0/0	0/0	1/1	0/0
<b>OGÓLEM</b>	<b>54/456</b>	<b>86/634</b>	<b>12/294</b>	<b>4/362</b>	<b>5/322</b>	<b>2/43</b>	<b>35/1545</b>	<b>27/151</b>	<b>2/55</b>	<b>0/221</b>	<b>0/147</b>	<b>22/129</b>	<b>1/19</b>

A - w miesiącu  
B - narastająco od początku roku