



**POWIATOWY URZĄD PRACY  
W CZĘSTOCHOWIE**

**[www.pup.czystochowa.pl](http://www.pup.czystochowa.pl)**

=====

**Informacja o sytuacji  
na lokalnym rynku pracy  
w kwietniu 2016 roku**



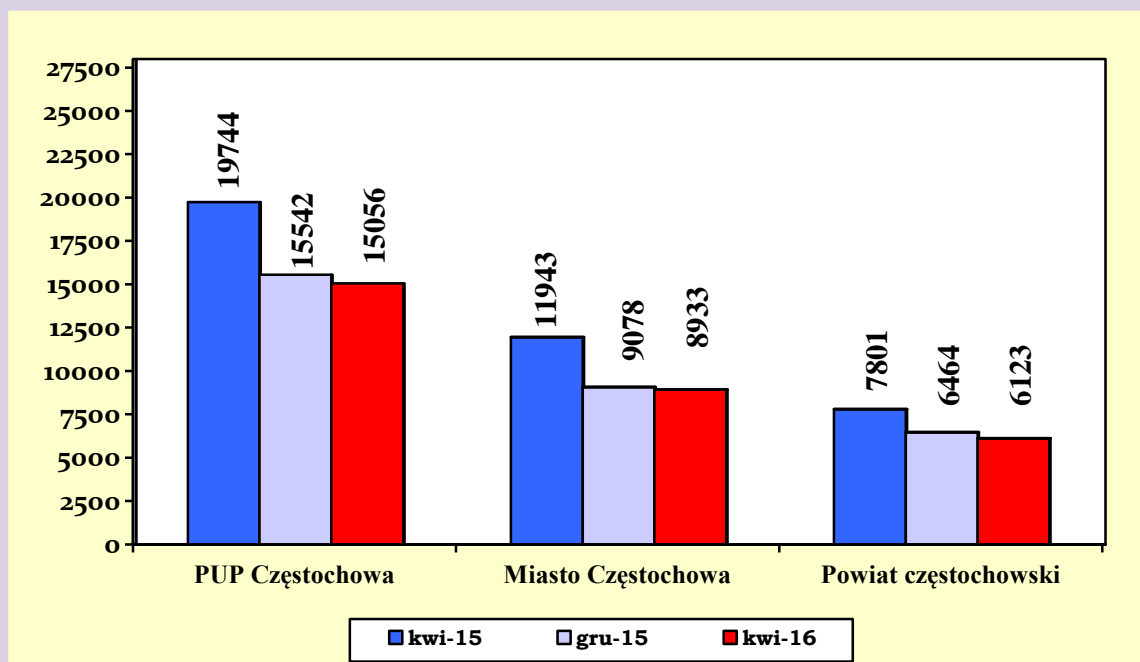
Częstochowa, maj 2016 r.

Powiatowy Urząd Pracy w Częstochowie, zwany dalej PUP Częstochowa, obejmuje swoim działaniem miasto Częstochowę i powiat częstochowski, w tym Gminne Centrum Pracy w Koniecpolu.

### **POZIOM BEZROBOCIA**

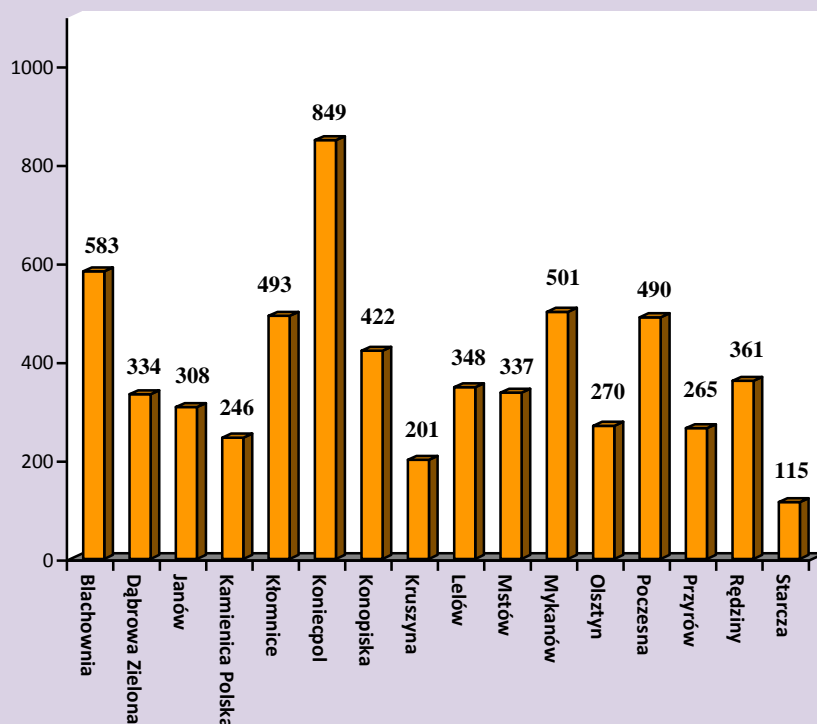
W końcu kwietnia 2016 r. liczba bezrobotnych zarejestrowanych w PUP Częstochowa wynosiła 15 056 osób i w porównaniu z poprzednim miesiącem zmniejszyła się o 1 065 osób (o 6,6%). Bezrobotni poprzednio pracujący w liczbie 12 985 stanowili 86,2% ogółu zarejestrowanych, natomiast dotychczas niepracujący – 2 071 osób tj. 13,8%. W mieście Częstochowa liczba bezrobotnych wynosiła 8 933 osoby i w porównaniu z marcem 2016 r. zmniejszyła się o 498 osób (o 5,3%). W powiecie częstochowskim poziom bezrobocia wynosił 6 123 osoby, o 567 osób mniej (o 8,5%), niż w poprzednim miesiącu).

#### **Liczba zarejestrowanych bezrobotnych.** **Stan na koniec miesiąca**



Spadek liczby bezrobotnych wystąpił we wszystkich gminach powiatu: Mykanów o 87 osób, Kłomnice o 57, Blachownia o 56, Poczesna o 54, Konopiska o 50, Rędziny o 44, Kamienica Polska o 40, Olsztyn o 37, Lelów i Mstów po 29, Janów o 21, Kruszyna o 20, Przyrów o 15, Koniecpol o 12, Dąbrowa Zielona o 9, Starcza o 7.

**Liczba bezrobotnych w układzie gmin powiatu częstochowskiego.**  
**Stan na koniec kwietnia 2016 roku**



**REJESTROWANE BEZROBOCIE NA WSI**

Liczba bezrobotnych mieszkańców terenów wiejskich powiatu częstochowskiego wynosiła na koniec kwietnia 2016 r. 5 181 osób i w stosunku do marca 2016 r. zmniejszyła się o 531 osób. Zamieszkałi na wsi stanowili 84,6% wszystkich bezrobotnych z powiatu częstochowskiego. Udział bezrobotnych kobiet w ogólnej liczbie zarejestrowanych z obszarów wiejskich wynosił 48,1%.

Prawo do zasiłku posiadało 961 osób zamieszkałych na wsi (18,5% zarejestrowanych). W kwietniu 2016 r. zarejestrowało się 481 bezrobotnych mieszkańców wsi, a z rejestrów wykreślono 1 012 osób.

**NAPŁYW I ODPLYW BEZROBOTNYCH**

W kwietniu 2016 r. w PUP Częstochowa zarejestrowało się 1 701 osób bezrobotnych (w marcu 2016 r. – 1 878 osób). Z miasta Częstochowy zarejestrowało się 1 128 osób, z powiatu częstochowskiego – 573.

Po raz pierwszy do rejestracji zgłosiło się 218 osób, natomiast po raz kolejny – 1 483.

Liczba wyłączonych z ewidencji wyniosła 2 766 osób (w marcu 2016 r. – 2 499).

Z miasta Częstochowy z rejestrów wyłączono 1 626 osób, natomiast z powiatu częstochowskiego – 1 140.

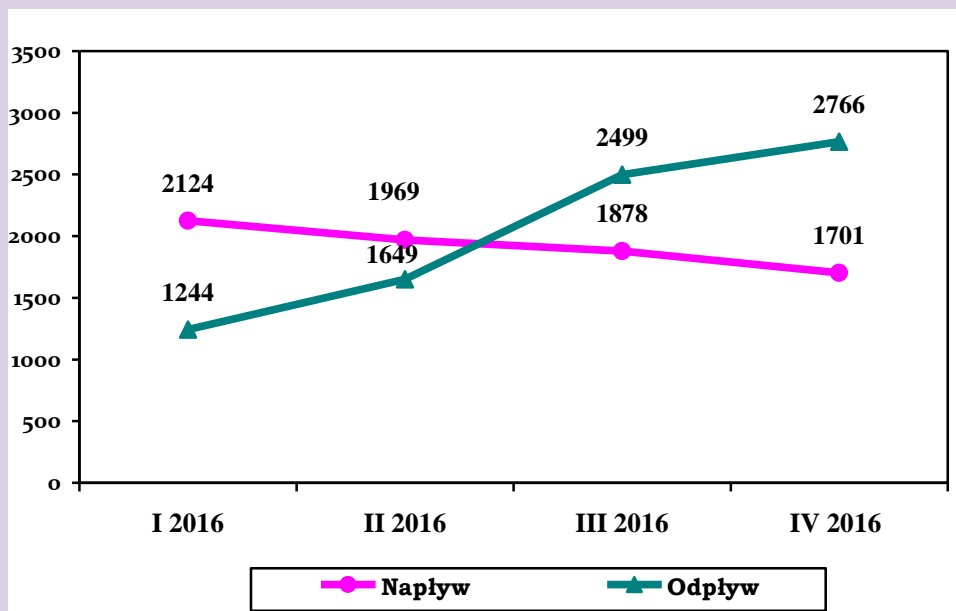
W m-cu sprawozdawczym pracę podjęło 1 366 osób bezrobotnych (z Częstochowy – 765 osób, z powiatu – 601) tj. o 238 więcej niż miesiąc wcześniej.

Ponadto bezrobotni zostali wyłączeni m.in. z przyczyn:

- niepotwierdzenia gotowości do pracy – 583 osoby,

- dobrowolnej rezygnacji ze statusu bezrobotnego – 155 osób,
- odmowy bez uzasadnionej przyczyny przyjęcia propozycji odpowiedniej pracy lub innej formy pomocy – 127 osób,
- nabycia praw emerytalnych lub rentowych – 74 osoby.

**Liczba osób zarejestrowanych i wyrejestrowanych  
w 2016 roku**



## **STRUKTURA BEZROBOTNYCH**

### **Kobiety**

W kwietniu 2016 r. w PUP zarejestrowało się 766 kobiet (45% ogółu rejestrujących się bezrobotnych), natomiast z ewidencji wyłączono 1186 kobiet (42,9% ogółu wyrejestrowanych), głównie z przyczyn:

- \* podjęcia pracy – 561 kobiet,
- \* niepotwierdzenia gotowości do pracy – 168,
- \* dobrowolnej rezygnacji ze statusu bezrobotnego – 93,
- \* nabycia praw emerytalnych lub rentowych – 28.

Według stanu na 30.04.2016 r. liczba kobiet zarejestrowanych w PUP Częstochowa wynosiła 7 420 osób i stanowiła 49,3% ogółu bezrobotnych. W odniesieniu do poprzedniego miesiąca odnotowany został spadek o 420 kobiet. Z miasta Częstochowy figurowało w ewidencji 4 469 bezrobotnych kobiet, natomiast z powiatu częstochowskiego – 2 951. Prawo do zasiłku posiadało 15,7% zarejestrowanych kobiet (1 165 osób).

### **Osoby bezrobotne zwolnione z przyczyn dotyczących zakładu pracy**

Są to osoby, które z ostatniego miejsca pracy zostały zwolnione z przyczyn wymienionych w art. 2 ust. 1 pkt. 29 ustawy z dnia 20 kwietnia 2004 r. o promocji zatrudnienia i instytucjach rynku pracy

i zarejestrowały się w urzędzie pracy. W kwietniu 2016 r. zarejestrowały się 33 osoby zwolnione z przyczyn dotyczących zakładu pracy (25 osób z Częstochowy i 8 z powiatu).

Na koniec kwietnia br. liczba w/w bezrobotnych wynosiła 477 osób (3,2% ogółu), w tym 239 kobiet. W ewidencji PUP figurowały 303 osoby z Częstochowy oraz 174 z powiatu częstochowskiego.

### **Bezrobotni z prawem do zasiłku**

Z ogółu 1 701 bezrobotnych rejestrujących się w kwietniu 2016 r. – 307 osób posiadało prawo do zasiłku (18% ogółu), z tego: z miasta Częstochowy - 199 osób i z powiatu częstochowskiego – 108.

Na koniec kwietnia 2016 r. liczba bezrobotnych z miasta Częstochowy posiadających prawo do zasiłku wynosiła 1 217 osób a z powiatu częstochowskiego – 1 118. Łącznie, prawo do zasiłku posiadało 2 335 osób bezrobotnych zarejestrowanych w PUP (o 161 mniej, niż miesiąc wcześniej), co stanowiło 15,5% ogółu zarejestrowanych.

| <b>Struktura bezrobotnych w kwietniu 2016 roku</b> |   |                           |          |                                  |          |  |          |                           |          |
|--|---|---------------------------|----------|----------------------------------|----------|--|----------|---------------------------|----------|
| Wyszczególnienie                                   |   | W miesiącu sprawozdawczym |          |                                  |          | Bezrobotni zarejestrowani na koniec m-ca sprawozdawczego |          |                           |          |
|  |   | Bezrobotni zarejestrowani |          | Bezrobotni, którzy podjęli pracę |          | Ogółem   |          | w tym z prawem do zasiłku |          |
|  |   | Razem                     | Kobie-ty | Razem                            | Kobie-ty | Razem  | Kobie-ty | Razem                     | Kobie-ty |
| Ogółem   |   | 1701                      | 766      | 1366                             | 561      | 15056  | 7420     | 2335                      | 1165     |
| w tym osoby  | pop. pracujące                                    | 1449                      | 658      | 1252                             | 511      | 12985  | 6302     | 2335                      | 1165     |
|  | zwolnione z przyczyn zakładu                      | 33                        | 17       | 30                               | 16       | 477  | 239      | 238                       | 112      |
|  | dotychczas niepracujące                           | 252                       | 108      | 114                              | 50       | 2071   | 1118     | 0                         | 0        |
|  | zamieszkali na wsi                                | 481                       | 223      | 531                              | 209      | 5181   | 2490     | 961                       | 490      |
|  | w okresie do 12 miesięcy od dnia ukończenia nauki | 99                        | 59       | 81                               | 41       | 279  | 162      | 6                         | 6        |
|  | cudzoziemcy                                       | 4                         | 1        | 4                                | 2        | 26   | 15       | 1                         | 1        |
|  | bez kwalifikacji zawodowych                       | 403                       | 150      | 255                              | 73       | 4168   | 1969     | 377                       | 169      |
|  | bez doświadczenia zawodowego                      | 403                       | 181      | 206                              | 93       | 2935   | 1558     | 1                         | 1        |

## **OSOBY BĘDĄCE W SZCZEGÓLNEJ SYTUACJI NA RYNKU PRACY**

Zgodnie z art. 49 ustawy z dnia 14.03.2014 r. o zmianie ustawy o promocji zatrudnienia i instytucjach rynku pracy, do osób będących w szczególnej sytuacji na rynku pracy należą:

- bezrobotni do 30 roku życia,
- bezrobotni długotrwale,
- bezrobotni powyżej 50 roku życia,
- bezrobotni korzystający ze świadczeń z pomocy społecznej,
- bezrobotni posiadający co najmniej jedno dziecko do 6 roku życia lub co najmniej jedno dziecko niepełnosprawne do 18 roku życia,
- bezrobotni niepełnosprawni.

Według stanu na 30.04.2016 roku w PUP Częstochowa zarejestrowanych było 12 611 osób będących w szczególnej sytuacji na rynku pracy. Kobiety stanowiły 50,2% tej grupy osób (6 328 osób).

### **1. Bezrobotni do 30 roku życia**

W kwietniu 2016 roku zarejestrowało się 614 osób bezrobotnych do 30 roku życia, natomiast z ewidencji wyłączono 1 085 osób, głównie z powodu: podjęcia pracy – 416 osób, braku gotowości do podjęcia pracy – 252, dobrowolnej rezygnacji ze statusu bezrobotnego – 49. Status osoby będącej w szczególnej sytuacji na rynku pracy utraciło 29 osób. Na koniec miesiąca zarejestrowanych było 2 815 bezrobotnych do 30 roku życia (o 500 mniej niż w marcu'16), co stanowiło 18,7% ogółu bezrobotnych. W rejestrach PUP Cz-wa figurowało 1 395 osób z Częstochowy i 1 420 z powiatu.

### **2. Bezrobotni powyżej 50 roku życia**

W m-cu sprawozdawczym zarejestrowało się 400 osób powyżej 50 roku życia, natomiast z ewidencji wyłączono 623 osoby, w tym głównie z powodu podjęcia pracy – 325, niepotwierdzenia gotowości do pracy – 103, dobrowolnej rezygnacji ze statusu bezrobotnego – 46. W końcu kwietnia 2016 r. w ewidencji Powiatowego Urzędu Pracy w Częstochowie figurowało 5 223 osób powyżej 50 roku życia (34,7% ogółu zarejestrowanych). Z Częstochowy zarejestrowane były 3 403 osoby bezrobotne a z powiatu częstochowskiego – 1 820.

### **3. Długotrwale bezrobotni**

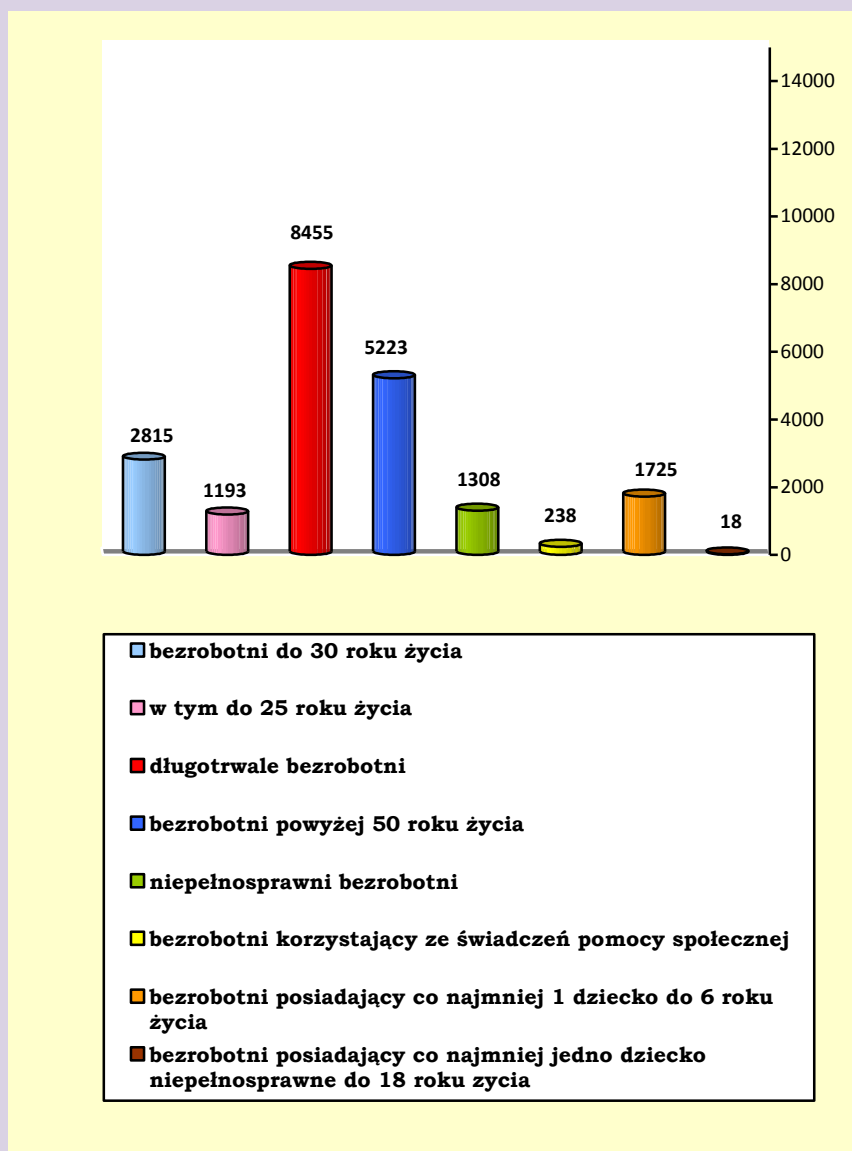
W m-cu sprawozdawczym zarejestrowało się 527 osób długotrwale bezrobotnych, z ewidencji wyłączono 961 osób, w tym m.in. z powodu podjęcia pracy – 389 osób, z powodu niepotwierdzenia gotowości do pracy – 225, dobrowolnej rezygnacji ze statusu bezrobotnego - 88. Na koniec kwietnia 2016 r. zarejestrowanych było 8 455 osób długotrwale bezrobotnych (56,2% wszystkich bezrobotnych), z tego 4 974 mieszkańców Częstochowy i 3 481 z powiatu częstochowskiego.

#### **Ponadto:**

- posiadający co najmniej 1 dziecko do 6 roku życia stanowili 11,5% ogółu bezrobotnych,
- bezrobotni niepełnosprawni - 8,7% ogółu bezrobotnych,

- korzystający ze świadczeń z pomocy społecznej – 1,6% ogółu bezrobotnych,
- posiadający co najmniej 1 dziecko niepełnosprawne do 18 roku życia – 0,1% ogółu bezrobotnych.

**Kategorie osób będących w szczególnej sytuacji na rynku pracy. Stan na koniec kwietnia 2016 r.**



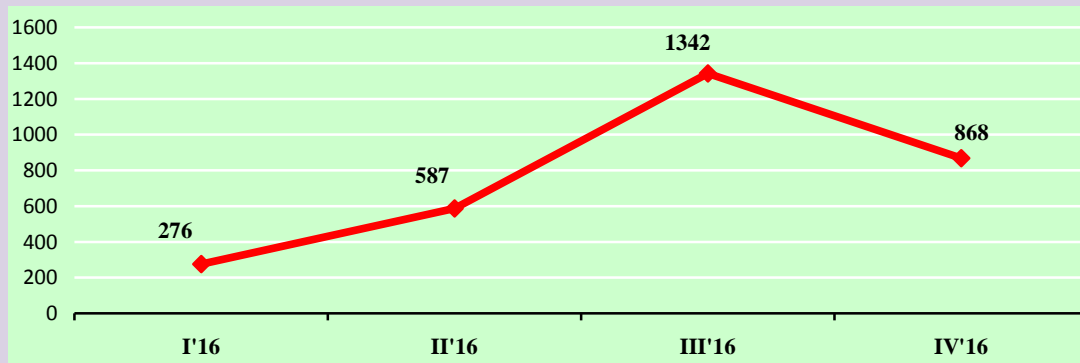
## **POŚREDNICTWO PRACY**

### **Wolne miejsca pracy i miejsca aktywizacji zawodowej**

W kwietniu 2016 r. pracodawcy z Częstochowy i powiatu częstochowskiego zgłosili do PUP 868 wolnych miejsc pracy i miejsc aktywizacji zawodowej. Najwięcej, bo 590 wolnych miejsc pracy zgłoszono z Częstochowy oraz z gmin: Rędziny – 64, Mstów – 37, Konopiska - 30, Koniecpol – 28, Poczesna

– 27, Dąbrowa Zielona – 24. Pracodawcy zgłosili zapotrzebowanie m.in. na pracowników w zawodach: robotnik gospodarczy, sprzedawca, operator urządzeń do produkcji makaronu, pomocniczy robotnik konserwacji terenów zieleni, technik prac biurowych.

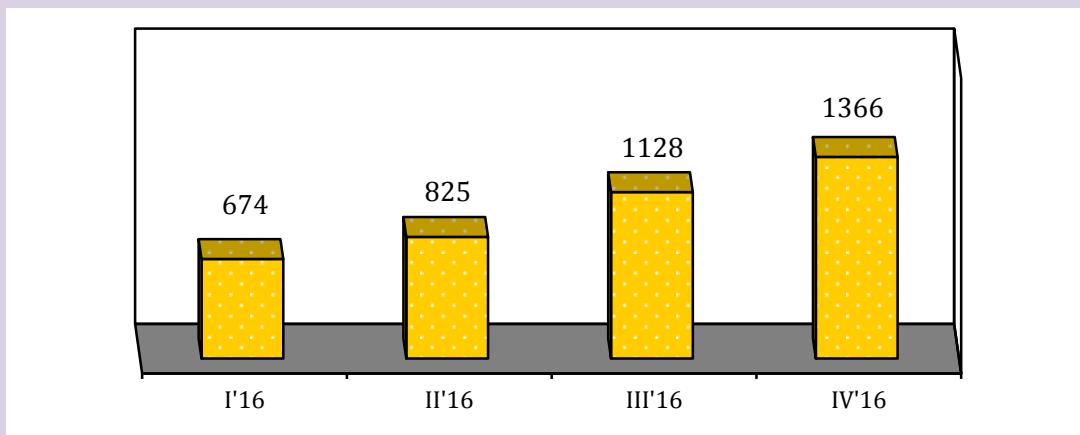
### **Wolne miejsca pracy i miejsca aktywizacji zawodowej w 2016 roku**



### **Podjęcia pracy**

W miesiącu sprawozdawczym podjęcie zatrudnienia zgłosiło 1 366 osób bezrobotnych (podjęcie pracy niesubsydiowanej – 957 osób a pracy subsydiowanej – 409 osób).

### **Liczba bezrobotnych podejmujących pracę w 2016 roku**



### **AKTYWNE FORMY**

W kwietniu 2016 r. udział w aktywnych formach rozpoczęło 730 osób bezrobotnych (w tym 92 osoby z art. 150f), od początku 2016 roku – 1 601 osób (w tym 150 osób z art. 150f).

### **Prace interwencyjne**

W m-cu sprawozdawczym prace interwencyjne rozpoczęły 64 osoby bezrobotne m.in. w zawodach: kontroler jakości połączeń spawanych,



pracownik przygotowujący posiłki typu fast food, introligator. Od początku roku pracę w ramach prac interwencyjnych rozpoczęło 112 osób.

### **Roboty publiczne**

W kwietniu 2016 r. pracę w ramach robót publicznych rozpoczęły 83 osoby, m.in. w zawodach: specjalista do spraw pozyskiwania funduszy, technik administracji, psycholog, wychowawca w placówkach oświatowych, wsparcia dziennego, wychowawczych i opiekuńczych oraz instytucjach pieczy zastępczej, robotnik gospodarczy.

Od początku 2016 r. roboty publiczne rozpoczęły 204 osoby.

### **Staż, bon stażowy**

W miesiącu sprawozdawczym staż rozpoczęło 269 osób bezrobotnych w m.in. w zawodach: pracownik solarium, grafik komputerowy DTP, pedagog, manikiurzystka, pomocniczy robotnik budowlany, diagnosta laboratoryjny. Od stycznia do kwietnia br. staż rozpoczęło 629 osób.

### **Jednorazowe środki na rozpoczęcie działalności gospodarczej**

W kwietniu br. jednorazowe środki na rozpoczęcie działalności gosp. otrzymało 80 osób bezrobotnych, od początku roku – 167.

### **Podjęcie pracy poza miejscem zamieszkania w ramach bonu na zasiedlenie**

W ramach bonu na zasiedlenie pracę poza miejscem zamieszkania rozpoczęło w miesiącu sprawozdawczym 7 osób a od stycznia br. 29 osób.

### **Szkolenia**

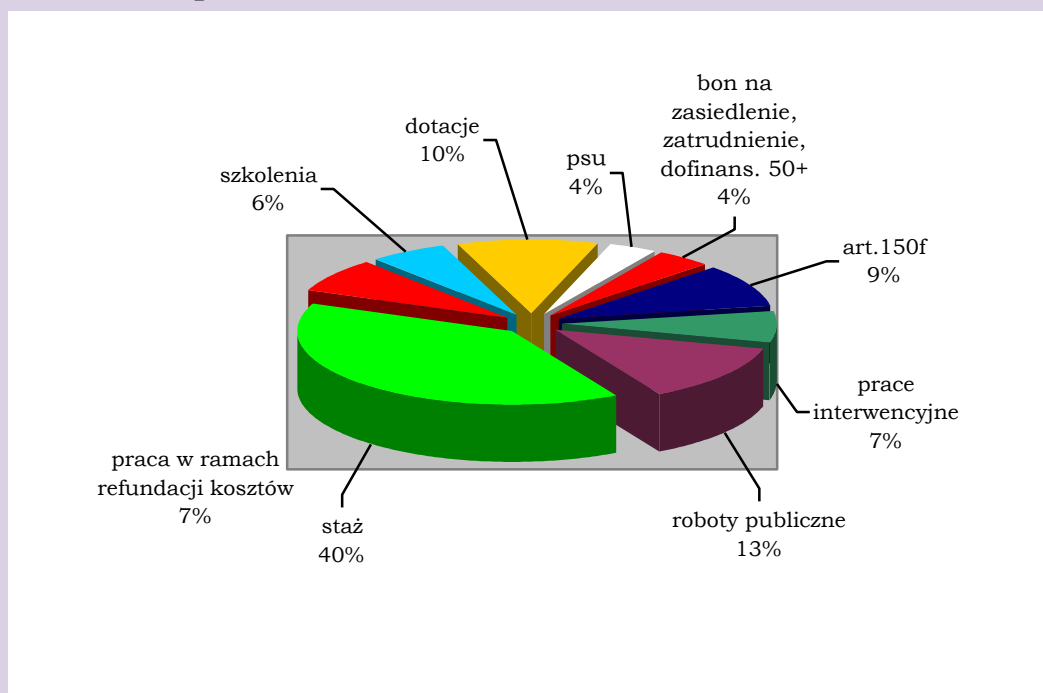
W kwietniu br. szkolenie rozpoczęło 41 osób. Zorganizowano m.in.: kurs kwalifikacji wstępnej przyspieszonej dla kierowców wykonujących transport drogowy osób lub rzeczy, kurs specjalisty ds. kadr i płac z prog. Symfonia i Płatnik + praktyka u pracodawcy. Od początku roku szkolenie rozpoczęły 93 osoby.

### **Podjęcie pracy w ramach refundacji kosztów wyposażenia lub doposażenia stanowiska pracy**

W m-cu sprawozdawczym pracę w ramach refundacji kosztów wyposażenia lub doposażenia stanowiska pracy rozpoczęło 55 osób bezrobotnych a od początku 2016 roku – 120 osób.

**Wsparcie osób bezrobotnych do 30 roku (art.150f).** W kwietniu br. podjęcie pracy w ramach w/w formy rozpoczęły 92 osoby, od stycznia br. 150 osób.

### Udział osób bezrobotnych w aktywnych formach przeciwdziałania bezrobociu w 2016 roku



### OSOBY, KTÓRE OTRZYMAŁY DODATEK AKTYWIZACYJNY

W kwietniu 2016 r. uprawnienie do dodatku aktywizacyjnego w wyniku podjęcia zatrudnienia nabyło 100 osób (z Częstochowy – 41, z powiatu – 59). Na koniec miesiąca dodatek aktywizacyjny przysługiwał 237 osobom (z Częstochowy – 89 osobom, z powiatu częstochowskiego – 148).

### POSZUKUJĄCY PRACY

Na dzień 30.04.2016 roku w Powiatowym Urzędzie Pracy w Częstochowie zarejestrowane były 334 osoby poszukujące pracy, w tym 157 osób niepełnosprawnych niepozostających w zatrudnieniu. Z m. Częstochowy zarejestrowanych było 257 osób poszukujących pracy a z powiatu częstochowskiego – 77 osób.

**Informacja o sytuacji  
na lokalnym rynku pracy  
w kwietniu 2016 roku**

| GMINA        | Liczba bezrobotnych |         | Liczba bezrobotnych z prawem do zasiłku | Oferty pracy |
|--------------|---------------------|---------|---|--------------|
|              | Ogółem              | kobiety | Ogółem                                  | A/B          |
| Częstochowa  | 8933                | 4469    | 1217                                    | 590/2132     |
| Błachownia   | 583                 | 287     | 109                                     | 13/48        |
| Dąbrowa Z.   | 334                 | 145     | 42                                      | 24/37        |
| Janów        | 308                 | 146     | 42                                      | 3/21         |
| Kamienica P. | 246                 | 123     | 67                                      | 1/44         |
| Kłomnice     | 493                 | 249     | 104                                     | 6/43         |
| Koniecpol    | 849                 | 406     | 112                                     | 28/61        |
| Konopiska    | 422                 | 214     | 94                                      | 30/95        |
| Kruszyna     | 201                 | 102     | 39                                      | 4/27         |
| Lelów        | 348                 | 162     | 55                                      | 9/56         |
| Mstów        | 337                 | 170     | 70                                      | 37/72        |
| Mykanów      | 501                 | 228     | 91                                      | 10/68        |
| Olsztyn      | 270                 | 134     | 59                                      | 17/79        |
| Poczesna     | 490                 | 254     | 109                                     | 27/106       |
| Przyrów      | 265                 | 117     | 45                                      | 4/15         |
| Rędziny      | 361                 | 159     | 61                                      | 64/161       |
| Starcza      | 115                 | 55      | 19                                      | 1/8          |
| Ogółem       | 15056               | 7420    | 2335                                    | 868/3073     |

A – w miesiącu, B - narastająco od początku roku

## Aktywne formy PUP Częstochowa - kwiecień 2016

| Gminy              | Podjęcie działalności gospod. | Podjęcie pracy w ramach refundacji kosztów | Prace interwencyjne | Roboty publiczne | Szkolenia    | w tym                | Staż           | w tym                   | Podjęcie pracy w ramach dofinansow. wynagr. za zatrud. bezr. pow. 50 lat | Prace społecznie użyteczne | w tym        | Podjęcie pracy w ramach bonu na zasiedlenie | Podjęcie pracy w ramach bonu zatrudnieniowego |
|--------------------|-------------------------------|--|---------------------|------------------|--------------|----------------------|----------------|-------------------------|--|----------------------------|--------------|---|---|
|                    |                               |  |                     |                  |              | w ramach bonu szkol. |                | w ramach bonu stażowego |  |                            | w ramach PAI |   |   |
|                    | A/B                           | A/B  | A/B                 | A/B              | A/B          | A/B                  | A/B            | A/B                     | A/B  | A/B                        | A/B          | A/B   | A/B   |
| <b>Częstochowa</b> | 39/91                         | 38/79                                      | 32/54               | 11/61            | 26/59        | 2/5                  | 149/354        | 10/17                   | 15/25  | 0/0                        | 0/0          | 5/20  | 0/2   |
| <b>Błachownia</b>  | 5/5                           | 0/1  | 1/5                 | 3/7              | 2/4          | 0/1                  | 10/31          | 2/6                     | 0/0  | 0/0                        | /0           | 1/2   | 0/0   |
| <b>Dąbrowa Z.</b>  | 3/4                           | 1/1  | 1/1                 | 2/5              | 0/0          | 0/0                  | 4/7            | 0/0                     | 0/0  | 0/0                        | 0/0          | 0/0   | 0/1   |
| <b>Janów</b>       | 1/3                           | 1/2  | 0/0                 | 1/4              | 2/3          | 0/0                  | 8/15           | 0/1                     | 0/0  | 0/0                        | 0/0          | 0/0   | 0/0   |
| <b>Kamienica P</b> | 2/3                           | 1/2  | 3/4                 | 7/8              | 0/1          | 0/1                  | 3/5            | 0/1                     | 0/1  | 9/9                        | 0/0          | 1/1   | 0/0   |
| <b>Kłomnice</b>    | 2/7                           | 2/2  | 2/3                 | 2/4              | 1/2          | 0/0                  | 10/19          | 2/2                     | 0/0  | 0/0                        | 0/0          | 0/0   | 1/1   |
| <b>Koniecpol</b>   | 0/4                           | 2/6  | 3/11                | 2/8              | 5/8          | 5/8                  | 16/26          | 1/1                     | 0/0  | 0/10                       | 0/0          | 0/1   | 0/0   |
| <b>Konopiska</b>   | 1/6                           | 1/7  | 6/7                 | 3/7              | 0/1          | 0/0                  | 11/22          | 1/1                     | 4/4  | 0/0                        | 0/0          | 0/1   | 0/0   |
| <b>Kruszyna</b>    | 2/2                           | 1/1  | 1/1                 | 4/9              | 1/2          | 0/0                  | 6/10           | 2/2                     | 0/0  | 0/0                        | 0/0          | 0/0   | 0/0   |
| <b>Lelów</b>       | 3/5                           | 0/0  | 0/1                 | 9/18             | 2/4          | 2/4                  | 3/23           | 0/2                     | 0/0  | 5/5                        | 0/0          | 0/2   | 1/1   |
| <b>Mstów</b>       | 4/7                           | 0/3  | 2/3                 | 4/8              | 0/1          | 0/0                  | 8/20           | 0/0                     | 0/0  | /0                         | 0/0          | 0/0   | 0/0   |
| <b>Mykanów</b>     | 3/5                           | 2/4  | 9/13                | 15/15            | 0/1          | 0/0                  | 9/28           | 0/0                     | 0/1  | /0                         | 0/0          | 0/1   | 0/0   |
| <b>Olsztyn</b>     | 4/8                           | 4/8  | 1/3                 | 0/9              | 1/2          | 0/0                  | 9/18           | 0/0                     | 0/0  | 1/1                        | 0/0          | 0/0   | 0/0   |
| <b>Poczesna</b>    | 5/9                           | 0/0  | 2/3                 | 7/14             | 1/3          | 1/1                  | 11/16          | 0/0                     | 1/3  | 0/9                        | 0/0          | 0/0   | 0/0   |
| <b>Przyrów</b>     | 1/1                           | 0/0  | 0/1                 | 4/6              | 0/0          | 0/0                  | 3/9            | 1/2                     | 0/0  | 0/0                        | 0/0          | 0/1   | 0/0   |
| <b>Rędziny</b>     | 4/6                           | 2/4  | 1/2                 | 9/18             | 0/1          | 0/0                  | 9/25           | 0/1                     | 0/0  | 1/23                       | 0/0          | 0/0   | 1/1   |
| <b>Starcza</b>     | 1/1                           | 0/0  | 0/0                 | 0/3              | 0/1          | 0/0                  | 0/1            | 0/0                     | 0/0  | 0/0                        | 0/0          | 0/0   | 0/0   |
| <b>OGÓLEM</b>      | <b>80/167</b>                 | <b>55/120</b>                              | <b>64/112</b>       | <b>83/204</b>    | <b>41/93</b> | <b>10/20</b>         | <b>269/629</b> | <b>19/36</b>            | <b>20/34</b>   | <b>16/57</b>               | <b>0/0</b>   | <b>7/29</b>                                 | <b>3/6</b>                                    |

A - w miesiącu

B - narastająco od początku roku