



**POWIATOWY URZĄD PRACY
W CZĘSTOCHOWIE**

www.pup.czestochowa.pl

=====

**Informacja o sytuacji
na lokalnym rynku pracy
w lipcu 2016 roku**



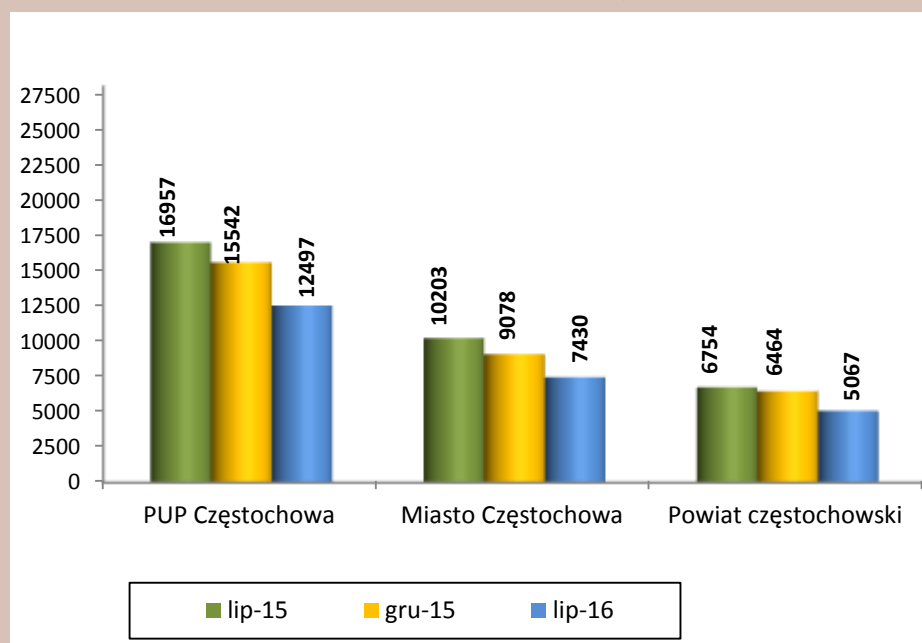
Częstochowa, sierpień 2016 r.

Powiatowy Urząd Pracy w Częstochowie, zwany dalej PUP Częstochowa, obejmuje swoim działaniem miasto Częstochowę i powiat częstochowski, w tym Gminne Centrum Pracy w Koniecpolu.

POZIOM BEZROBOCIA

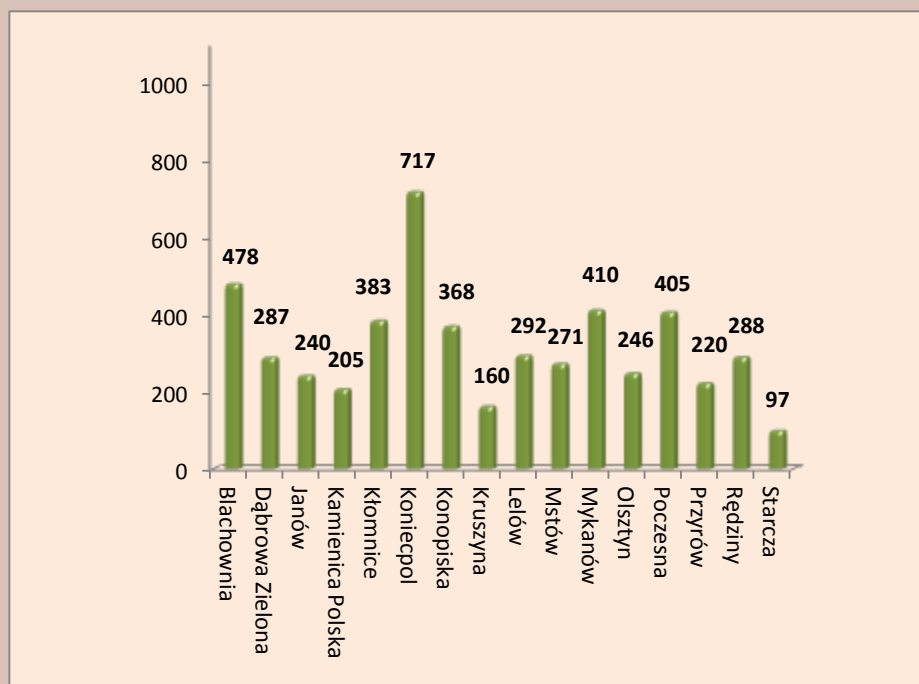
W końcu lipca 2016 r. liczba bezrobotnych zarejestrowanych w PUP Częstochowa wynosiła 12 497 osób i w porównaniu z poprzednim miesiącem zmniejszyła się o 434 osoby (o 3,4%). Bezrobotni poprzednio pracujący, w liczbie 10 773 stanowili 86,2% ogółu zarejestrowanych, natomiast dotychczas niepracujący – 1 724 osoby tj. 13,8%. W mieście Częstochowa liczba bezrobotnych wynosiła 7 430 osób i w porównaniu z czerwcem 2016 r. zmniejszyła się o 337 osób (o 4,3%). W powiecie częstochowskim poziom bezrobocia wyniósł 5 067 osób tj. o 97 (o 1,9%) mniej, niż w poprzednim miesiącu).

Liczba zarejestrowanych bezrobotnych. **Stan na koniec miesiąca**



Spadek liczby bezrobotnych wystąpił w 12 gminach powiatu: Blachownia o 12 osób, Janów o 18, Kłomnice o 9, Koniecpol o 11, Konopiska o 3, Kruszyna o 6, Lelów o 7, Mykanów o 8, Poczesna o 8, Przyrów o 11, Rędziny o 7, Starcza o 10. Wzrost liczby bezrobotnych wystąpił w 3 gminach: Dąbrowa Zielona o 6 osób, Kamienica Polska o 2 i Poczesna o 5. W gminie Mstów poziom bezrobocia nie uległ zmianie.

Liczba bezrobotnych w układzie gmin powiatu częstochowskiego.
Stan na koniec lipca 2016 roku



REJESTROWANE BEZROBOCIE NA WSI

Liczba bezrobotnych mieszkańców terenów wiejskich powiatu częstochowskiego wynosiła na koniec lipca 2016 r. 4 261 osób i w stosunku do czerwca 2016 r. zmniejszyła się o 88 osób. Zamieszkali na wsi stanowili 84,1% wszystkich bezrobotnych z powiatu częstochowskiego. Udział bezrobotnych kobiet w ogólnej liczbie zarejestrowanych z obszarów wiejskich wynosił 51,4%.

Prawo do zasiłku posiadało 851 osób zamieszkałych na wsi (20% zarejestrowanych). W lipcu 2016 r. zarejestrowało się 515 bezrobotnych mieszkańców wsi, a z rejestrów wykreślono 603 osoby.

NAPŁYW I ODPLYW BEZROBOTNYCH

W lipcu 2016 r. w PUP Częstochowa zarejestrowały się 1 452 osoby bezrobotne (w czerwcu 2016 r. – 1 440 osób). Z miasta Częstochowy zarejestrowały się 854 osoby a z powiatu częstochowskiego – 598.

Po raz pierwszy do rejestracji zgłosiło się 249 osób, natomiast po raz kolejny – 1 203.

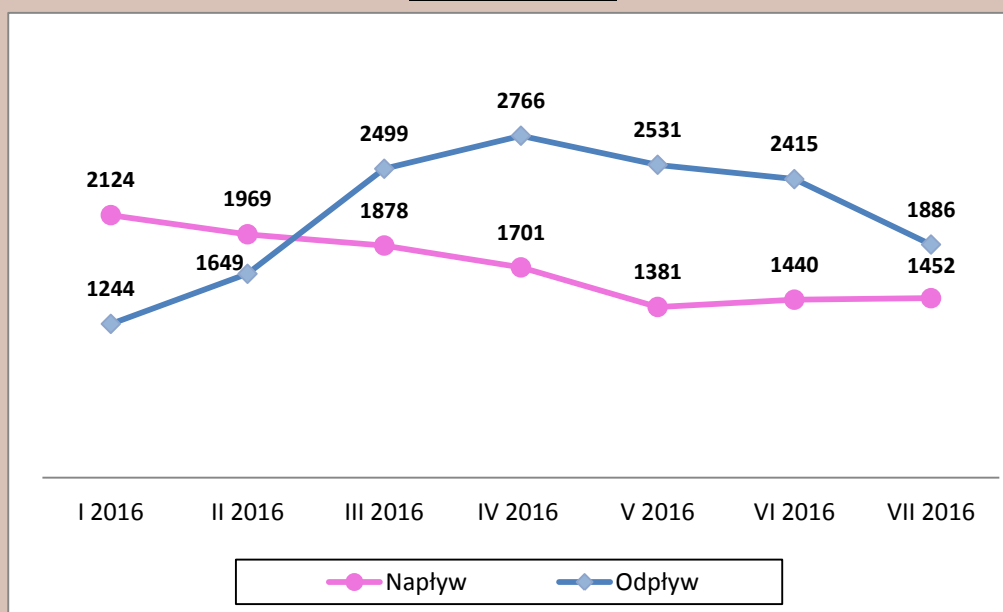
Liczba wyłączonych z ewidencji wyniosła 1 886 osób (w czerwcu 2016 r. – 2 415). Z miasta Częstochowy z rejestrów wyłączono 1 191 osób, natomiast z powiatu częstochowskiego – 695.

W m-cu sprawozdawczym pracę podjęło 768 osób bezrobotnych (z Częstochowy – 474 osoby, z powiatu – 294) tj. o 230 mniej niż miesiąc wcześniej.

Ponadto bezrobotni zostali wyłączeni m.in. z przyczyn:

- niepotwierdzenia gotowości do pracy – 528 osób,
- odmowy bez uzasadnionej przyczyny przyjęcia propozycji odpowiedniej pracy lub innej formy pomocy – 153 osób,
- dobrowolnej rezygnacji ze statusu bezrobotnego – 109 osób,
- rozpoczęcia stażu – 108.

Liczba osób zarejestrowanych i wyrejestrowanych w 2016 roku



STRUKTURA BEZROBOTNYCH

Kobiety

W lipcu 2016 r. w PUP zarejestrowało się 713 kobiet (49,1% ogółu rejestrujących się bezrobotnych), natomiast z ewidencji wyłączono 780 kobiet (41,4% ogółu wyrejestrowanych), głównie z przyczyn:

- podjęcia pracy – 308 kobiet,
- niepotwierdzenia gotowości do pracy – 184,
- rozpoczęcia stażu – 69,
- dobrowolnej rezygnacji ze statusu bezrobotnego – 67.

Według stanu na 31.07.2016 r. liczba kobiet zarejestrowanych w PUP Częstochowa wynosiła 6 543 osoby i stanowiła 52,4% ogółu bezrobotnych. W odniesieniu do poprzedniego miesiąca odnotowany został spadek o 67 kobiet. Z miasta Częstochowy figurowały w ewidencji 3 943 bezrobotne kobiety, natomiast z powiatu częstochowskiego – 2 600. Prawo do zasiłku posiadało 17,3% zarejestrowanych kobiet (1 135 osób).

Osoby bezrobotne zwolnione z przyczyn dotyczących zakładu pracy

Są to osoby, które z ostatniego miejsca pracy zostały zwolnione z przyczyn wymienionych w art. 2 ust. 1 pkt. 29 ustawy o promocji

zatrudnienia i instytucjach rynku pracy i zarejestrowały się w urzędzie pracy. W lipcu 2016 r. zarejestrowały się 43 osoby zwolnione z przyczyn dotyczących zakładu pracy (24 osoby z Częstochowy i 19 z powiatu).

Na koniec lipca br. liczba w/w bezrobotnych wynosiła 427 osób (3,4% ogółu), w tym 238 kobiet. W ewidencji PUP figurowało 280 osób z Częstochowy oraz 147 z powiatu częstochowskiego.

Bezrobotni z prawem do zasiłku

Z ogółu 1 452 bezrobotnych rejestrujących się w lipcu 2016 r. – 321 osób posiadało prawo do zasiłku (22,1% ogółu), z tego: z miasta Częstochowy - 182 osób i z powiatu częstochowskiego – 139.

Na koniec lipca 2016 r. liczba bezrobotnych z miasta Częstochowy posiadających prawo do zasiłku wynosiła 1 052 osoby a z powiatu częstochowskiego – 1 006.

Ogółem prawo do zasiłku posiadało 2 058 osób bezrobotnych zarejestrowanych w PUP (o 16 mniej, niż miesiąc wcześniej), co stanowiło 16,5% ogółu zarejestrowanych.

Struktura bezrobotnych w lipcu 2016 roku									
Wyszczególnienie		W miesiącu sprawozdawczym				Bezrobotni zarejestrowani na koniec m-ca sprawozdawczego			
		Bezrobotni zarejestrowani		Bezrobotni, którzy podjęli pracę		Ogółem		w tym z prawem do zasiłku	
		Razem	Kobie-ty	Razem	Kobie-ty	Razem	Kobie-ty	Razem	Kobie-ty
Ogółem		1452	713	768	308	12497	6543	2058	1135
w tym osoby	pop. Pracujące	1186	572	684	273	10773	5547	2058	1135
	zwolnione z przyczyn zakładu	43	26	15	4	427	238	226	128
	dotychczas niepracujące	266	141	84	35	1724	996	0	0
	zamieszkali na wsi	515	248	249	100	4261	2191	851	490
	w okresie do 12 miesięcy od dnia ukończenia nauki	142	94	34	22	249	147	11	8
	Cudzoziemcy	0	0	1	1	25	16	2	2
	bez kwalifikacji zawodowych	348	134	140	45	3472	1733	306	148
	bez doświadczenia zawodowego	359	185	133	56	2404	1365	2	2

OSOBY BĘDĄCE W SZCZEGÓLNEJ SYTUACJI NA RYNKU PRACY

Zgodnie z art. 49 ustawy z dnia 14.03.2014 r. o zmianie ustawy o promocji zatrudnienia i instytucjach rynku pracy, do osób będących w szczególnej sytuacji na rynku pracy należą:

- bezrobotni do 30 roku życia,
- bezrobotni długotrwale,
- bezrobotni powyżej 50 roku życia,
- bezrobotni korzystający ze świadczeń z pomocy społecznej,
- bezrobotni posiadający co najmniej jedno dziecko do 6 roku życia lub co najmniej jedno dziecko niepełnosprawne do 18 roku życia,
- bezrobotni niepełnosprawni.

Według stanu na 31.07.2016 roku w PUP Częstochowa zarejestrowanych było 10 477 osób będących w szczególnej sytuacji na rynku pracy (83,8% ogółu bezrobotnych). Kobiety stanowiły 52,9% tej grupy osób (5 538 osób).

1. Bezrobotni do 30 roku życia

W lipcu 2016 roku zarejestrowało się 537 osób bezrobotnych do 30 roku życia, natomiast z ewidencji wyłączono 505 osób, głównie z powodu: podjęcia pracy – 189 osób, braku gotowości do podjęcia pracy – 134, rozpoczęcia stażu - 79. Status osoby będącej w szczególnej sytuacji na rynku pracy utraciło 26 osób. Na koniec miesiąca zarejestrowanych było 2 420 bezrobotnych do 30 roku życia (o 6 więcej niż w czerwcu'16), co stanowiło 19,4% ogółu bezrobotnych.

W rejestrach PUP Cz-wa figurowało 1 201 osób z Częstochowy i 1 219 z powiatu.

2. Bezrobotni powyżej 50 roku życia

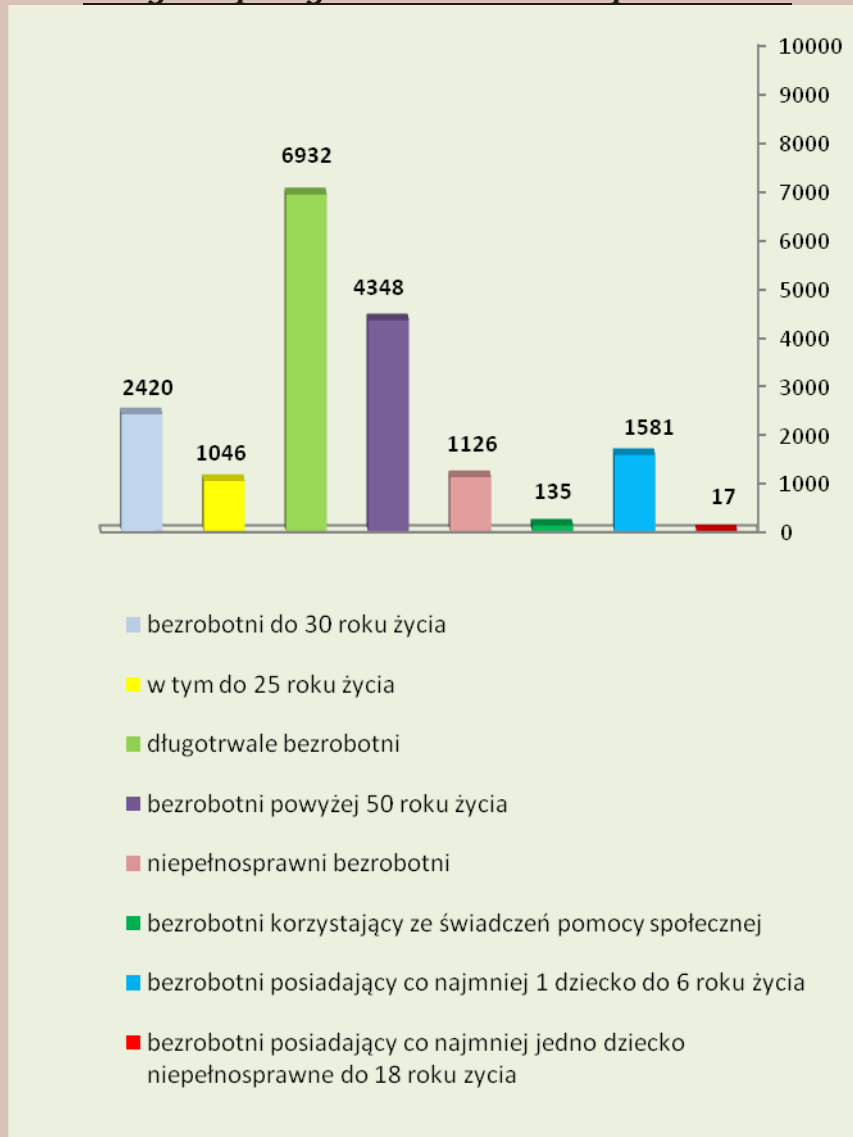
W m-cu sprawozdawczym zarejestrowało się 330 osób powyżej 50 roku życia, natomiast z ewidencji wyłączono 504 osoby, w tym głównie z powodu: podjęcia pracy – 209, niepotwierdzenia gotowości do pracy – 104, dobrowolnej rezygnacji ze statusu bezrobotnego – 28. W końcu lipca 2016 r. w ewidencji Powiatowego Urzędu Pracy w Częstochowie figurowało 4 348 osób powyżej 50 roku życia (34,8% ogółu zarejestrowanych). Z Częstochowy zarejestrowanych było 2 838 osób bezrobotnych a z powiatu częstochowskiego – 1 510.

3. Długotrwale bezrobotni

W m-cu sprawozdawczym zarejestrowało się 451 osób długotrwale bezrobotnych, z ewidencji wyłączono 763 osoby, w tym z przyczyn: podjęcia pracy – 284 osoby, niepotwierdzenia gotowości do pracy – 206, dobrowolnej rezygnacji ze statusu bezrobotnego – 55. Na koniec lipca 2016 r. zarejestrowane były 6 932 osoby długotrwale bezrobotne (55,5% wszystkich bezrobotnych), z tego 4 113 bezrobotnych mieszkańców Częstochowy i 2 819 powiatu częstochowskiego.

Ponadto:

- posiadający co najmniej 1 dziecko do 6 roku życia stanowili 12,6% ogółu bezrobotnych,
- bezrobotni niepełnosprawni - 9% ogółu bezrobotnych,
- korzystający ze świadczeń z pomocy społecznej – 1,1% ogółu bezrobotnych,
- posiadający co najmniej 1 dziecko niepełnosprawne do 18 roku życia – 0,1% ogółu bezrobotnych.

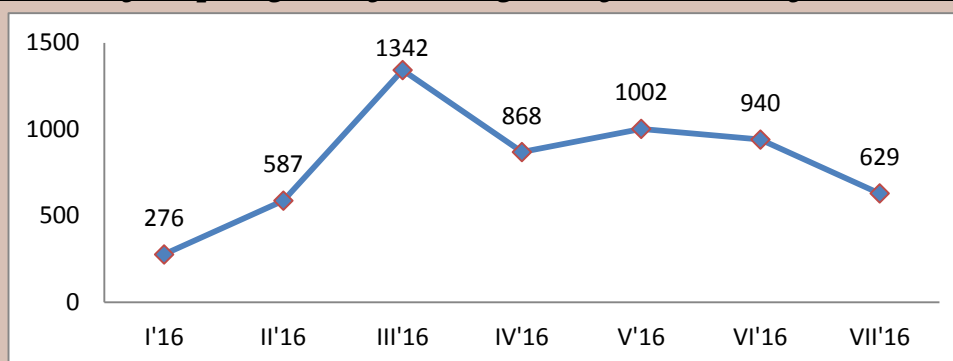
Kategorie osób będących w szczególnej sytuacji na rynku pracy. Stan na koniec lipca 2016 r.

POŚREDNICTWO PRACY

Wolne miejsca pracy i miejsca aktywizacji zawodowej

W lipcu 2016 r. pracodawcy z Częstochowy i powiatu częstochowskiego zgłosili do PUP 629 wolnych miejsc pracy i miejsc aktywizacji zawodowej. Najwięcej, tj. 415 wolnych miejsc pracy zgłoszono z Częstochowy oraz z gmin: Poczesna – 33, Koniecpol – 26, Kłomnice – 18, Rędziny – 17, Blachownia – 16. Pracodawcy zgłosili zapotrzebowanie m.in. robotników gospodarczych, sprzedawców, sprzętaczki biurowe, kierowców samochodów ciężarowych.

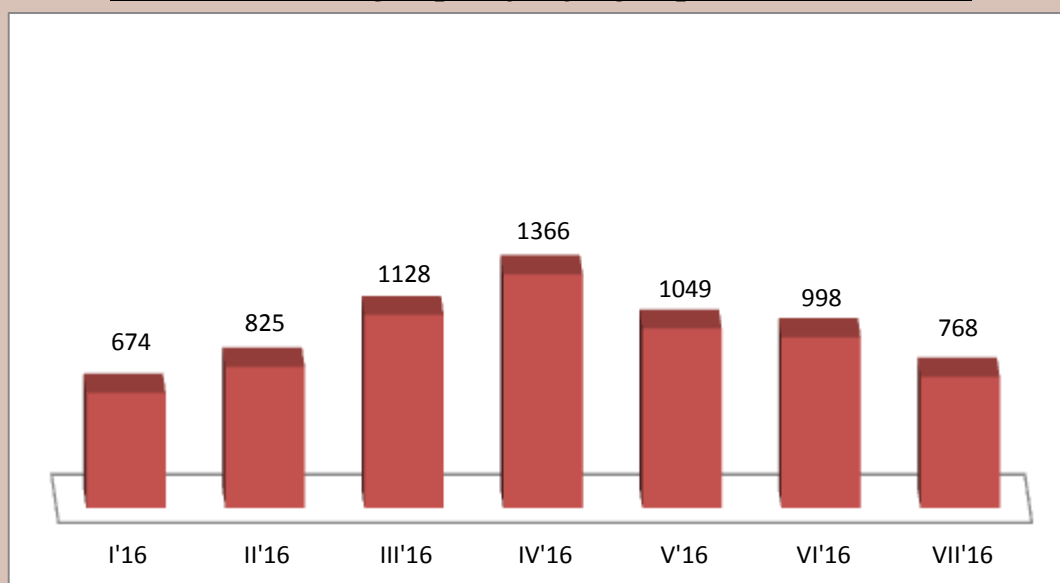
Wolne miejsca pracy i miejsca aktywizacji zawodowej w 2016 roku



Podjęcia pracy

W miesiącu sprawozdawczym podjęcie zatrudnienia zgłosiło 768 osób bezrobotnych (podjęcie pracy niesubsydiowanej – 591 osób a pracy subsydiowanej – 177 osób).

Liczba bezrobotnych podejmujących pracę w 2016 roku



AKTYWNE FORMY

W lipcu 2016 r. udział w aktywnych formach rozpoczęło 308 osób bezrobotnych (w tym 2 osoby z art. 150f), od początku 2016 roku – 2 925 osób (w tym 233 osoby z art. 150f).

Prace interwencyjne

W m-cu sprawozdawczym prace interwencyjne rozpoczęło 19 osób bezrobotnych m.in. w zawodach: pakowacz ręczny, mechanik pojazdów samochodowych, stolarz, kosztorysant budowlany. Od początku roku pracę w ramach prac interwencyjnych rozpoczęło 226 osób.

Roboty publiczne

W lipcu 2016 r. pracę w ramach robót publicznych rozpoczęło 28 osób, m.in. w zawodach: kierowca samochodu ciężarowego, pozostali operatorzy urządzeń do rejestracji i transmisji obrazu i dźwięku. Od początku 2016 r. roboty publiczne rozpoczęło 300 osób.

Jednorazowe środki na rozpoczęcie działalności gospodarczej

W lipcu br. jednorazowe środki na rozpoczęcie działalności gosp. otrzymało 37 osób bezrobotnych, od początku roku – 278.

Podjęcie pracy w ramach refundacji kosztów wyposażenia lub doposażenia stanowiska pracy

W m-cu sprawozdawczym pracę w ramach refundacji kosztów wyposażenia lub doposażenia stanowiska pracy rozpoczęły 74 osoby bezrobotne a od początku 2016 roku – 337 osób.

Podjęcie pracy w ramach bonu zatrudnieniowego i poza miejscem zamieszkania w ramach bonu na zasiedlenie

W ramach bonu zatrudnieniowego i na zasiedlenie pracę rozpoczęło w miesiącu sprawozdawczym odpowiednio 2 osoby i 9 osób a od stycznia br. 11 osób i 53.

Szkolenia

W lipcu br. szkolenie rozpoczęło 11 osób. Zorganizowano m.in. kursy: prawa jazdy kat. E, obsługi programu AutoCAD z modułem języka angielskiego branżowego, fryzjerstwa, palacza CO. Od początku roku szkolenie rozpoczęło 191 osób.

Staż, bon stażowy

W miesiącu sprawozdawczym staż rozpoczęło 108 osób bezrobotnych m.in. w zawodach: sprzedawca, krawiec, pracownik galerii/muzeum, kamieniarz, drukarz, konstruktor odzieży, asystent do spraw księgowości. Od stycznia do lipca br. staż rozpoczęło 1 109 osób.

Prace społecznie użyteczne

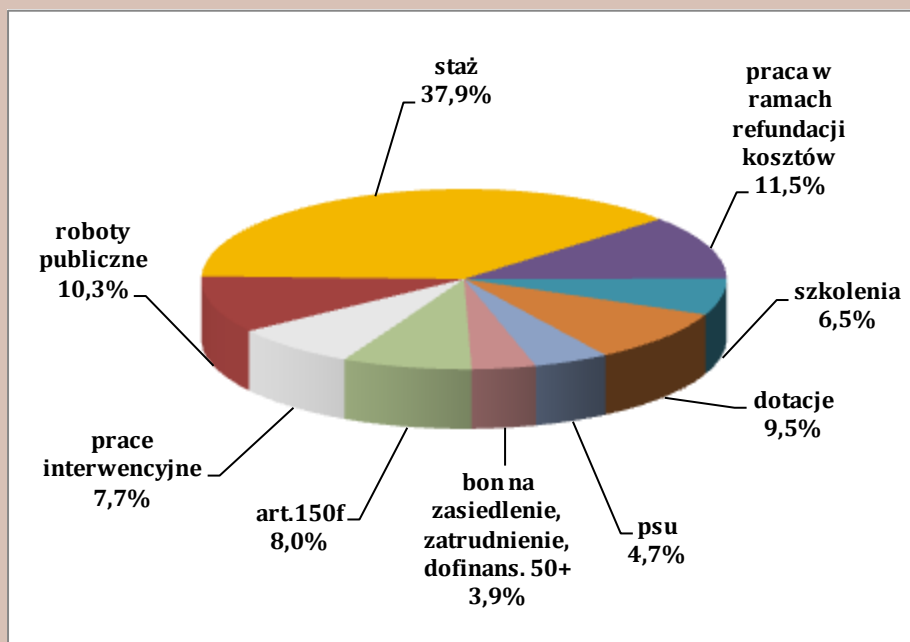
W lipcu 2016 r. 17 osób bezrobotnych rozpoczęło prace społecznie użyteczne, w tym 13 osób w ramach Programu Aktywizacja i Integracja. Od początku roku psu rozpoczęło 136 osób, w tym PAI 67 osób.

Podjęcie pracy w ramach dofinansowania wynagrodzenia za zatrudnienie skierowanego bezrobotnego powyżej 50 roku życia

W lipcu br. 1 osoba bezrobotna powyżej 50 roku życia rozpoczęła pracę w związku z zatrudnieniem której, pracodawca otrzymał dofinansowanie wynagrodzenia (od stycznia br.– 51 osób).

Wsparcie osób bezrobotnych do 30 roku (art.150f). W lipcu br. podjęcie pracy w ramach w/w formy rozpoczęły 2 osoby, od stycznia br. 233 osoby.

Udział osób bezrobotnych w aktywnych formach przeciwdziałania bezrobociu w 2016 roku



Bezrobotni skierowani do agencji zatrudnienia w ramach zlecania działań aktywizacyjnych, o których mowa w art. 66d ustawy.

Powiatowy Urząd Pracy może zlecać podmiotom zewnętrznym aktywizację określonych grup osób bezrobotnych. W lipcu 2016 r. do agencji zatrudnienia skierowanych zostało 19 osób (w 2016 r. – 309 osób).

**Informacja o sytuacji
na lokalnym rynku pracy
w lipcu 2016 roku**

GMINA	Liczba bezrobotnych		Liczba bezrobotnych z prawem do zasiłku	Oferty pracy
	Ogółem	kobiety	Ogółem	A/B
Częstochowa	7430	3943	1052	415/3873
Błachownia	478	253	88	16/97
Dąbrowa Z.	287	135	36	6/67
Janów	240	132	37	5/49
Kamienica P.	205	107	60	11/76
Kłomnice	383	216	76	18/96
Koniecpol	717	346	122	26/185
Konopiska	368	201	88	14/161
Kruszyna	160	81	32	5/44
Lelów	292	134	48	7/85
Mstów	271	151	64	14/135
Mykanów	410	197	85	15/131
Olsztyn	246	127	56	10/118
Poczesna	405	224	105	33/200
Przyrów	220	106	37	17/45
Rędziny	288	143	57	17/271
Starcza	97	47	15	0/11
Ogółem	12497	6543	2058	629/5644

A – w miesiącu,

B - narastająco od początku roku

Osoby, które otrzymały dodatek aktywizacyjny

W lipcu 2016 r. uprawnienie do dodatku aktywizacyjnego w wyniku podjęcia zatrudnienia nabyło 67 osób z prawem do zasiłku. Na koniec miesiąca dodatek aktywizacyjny przysługiwał 201 osobom.

Poszukujący pracy

Na dzień 31.07.2016 roku w Powiatowym Urzędzie Pracy w Częstochowie zarejestrowanych było 288 osób poszukujących pracy, w tym 103 osoby niepełnosprawne niepozostające w zatrudnieniu. Z m. Częstochowy zarejestrowane były 223 osoby poszukujące pracy a z powiatu częstochowskiego – 65 osób.

Aktywne formy PUP Częstochowa – lipiec 2016

Gminy	Podjęcie działalności gospod.	Podjęcie pracy w ramach refundacji kosztów	Prace interwencyjne	Roboty publiczne	Szkolenia	w tym	Staż	w tym	Podjęcie pracy w ramach dofinansow. wynagr. za zatrud. bezr. pow. 50 lat	Prace społecznie użyteczne	w tym	Podjęcie pracy w ramach bonu na zasiedlenie	Podjęcie pracy w ramach bonu zatrudnieniowego
						w ramach bonu szkol.		w ramach bonu stażowego			w ramach PAI		
	A/B	A/B	A/B	A/B	A/B	A/B	A/B	A/B	A/B	A/B	A/B	A/B	A/B
Częstochowa	20/145	40/194	10/117	12/97	6/123	0/5	54/579	9/40	1/36	13/33	13/33	6/35	1/5
Blachownia	1/9	2/6	1/10	0/9	0/4	0/1	3/47	0/7	0/1	0/1	0/1	0/2	0/0
Dąbrowa Z.	0/5	0/5	1/5	1/11	0/1	0/0	2/24	0/1	0/0	0/13	0/13	0/0	1/2
Janów	2/6	1/7	0/0	4/13	1/5	1/1	1/18	0/1	0/0	0/0	0/0	0/0	0/0
Kamienica P	1/7	2/9	0/8	0/9	0/2	0/1	1/10	0/1	0/1	0/9	0/0	0/2	0/0
Kłomnice	2/19	5/15	0/9	0/6	0/5	0/0	7/34	1/5	0/0	0/0	0/0	0/0	0/1
Koniecpol	1/9	5/15	1/15	2/14	1/11	1/11	13/102	1/4	0/0	0/10	0/0	1/4	0/0
Konopiska	5/11	1/16	2/10	1/11	1/6	0/0	2/34	0/1	0/6	0/10	0/10	0/2	0/0
Kruszyna	0/3	0/4	0/2	2/16	1/5	0/0	3/19	1/3	0/0	0/8	0/0	0/0	0/0
Lelów	0/6	1/1	2/4	0/24	0/7	0/7	5/48	1/3	0/1	0/5	0/0	0/2	0/1
Mstów	0/9	3/11	0/7	2/12	0/3	0/0	4/31	0/1	0/1	0/0	0/0	0/1	0/0
Mykanów	1/10	1/8	1/19	1/19	1/2	0/0	4/43	1/3	0/2	0/1	0/1	1/2	0/0
Olsztyn	1/11	2/10	0/3	2/11	0/4	0/0	2/33	0/1	0/0	1/2	0/0	0/0	0/0
Poczesna	1/12	1/7	0/11	1/17	0/8	0/1	4/27	0/1	0/3	0/9	0/0	1/1	0/0
Przyrów	0/2	4/10	0/1	0/8	0/1	0/0	1/18	0/2	0/0	0/0	0/0	0/2	0/0
Rędziny	2/10	6/18	1/5	0/20	0/2	0/0	2/38	1/5	0/0	3/35	0/9	0/0	0/2
Starcza	0/4	0/1	0/0	0/3	0/2	0/0	0/4	0/2	0/0	0/0	0/0	0/0	0/0
OGÓLEM	37/278	74/337	19/226	28/300	11/191	2/27	108/1109	15//81	1/51	17/136	13/67	9/53	2/11

A - w miesiącu

B - narastająco od początku roku