



**POWIATOWY URZĄD PRACY  
W CZĘSTOCHOWIE**

**[www.pup.czestochowa.pl](http://www.pup.czestochowa.pl)**

=====

**Informacja o sytuacji  
na lokalnym rynku pracy  
w listopadzie 2016 roku**



Częstochowa, grudzień 2016 r.

Powiatowy Urząd Pracy w Częstochowie, zwany dalej PUP Częstochowa, obejmuje swoim działaniem miasto Częstochowę i powiat częstochowski, w tym Gminne Centrum Pracy w Koniecpolu.

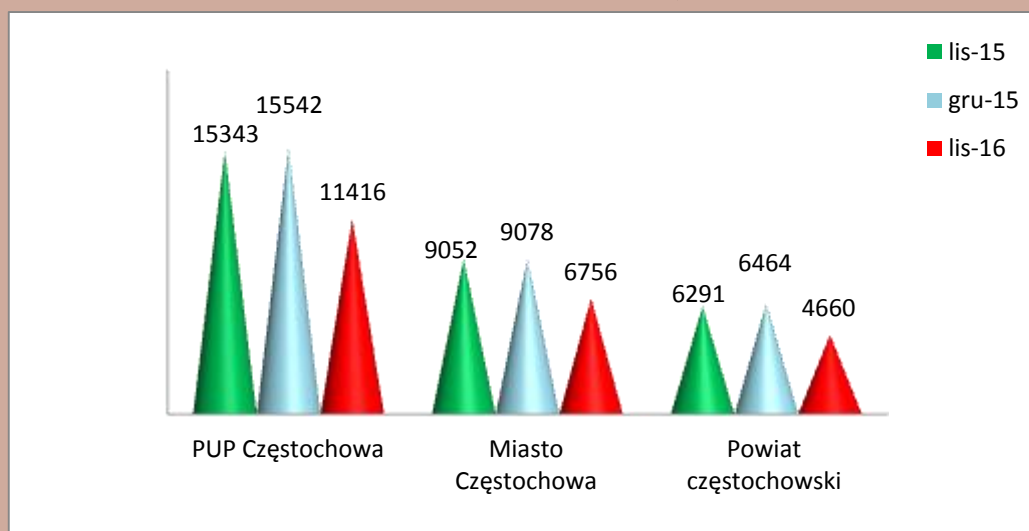
### **POZIOM BEZROBOCIA**

W końcu listopada 2016 r. liczba bezrobotnych zarejestrowanych w PUP Częstochowa wynosiła 11 416 osób i w porównaniu z październikiem zwiększyła się o 86 osób (o 0,8%). Bezrobotni poprzednio pracujący, w liczbie 9 730 stanowili 85,2% ogółu zarejestrowanych, natomiast dotychczas niepracujący – 1 686 osób tj. 14,8%.

W mieście Częstochowa liczba bezrobotnych wynosiła 6 756 osób i w porównaniu z październikiem 2016 r. zmniejszyła się o 2 osoby.

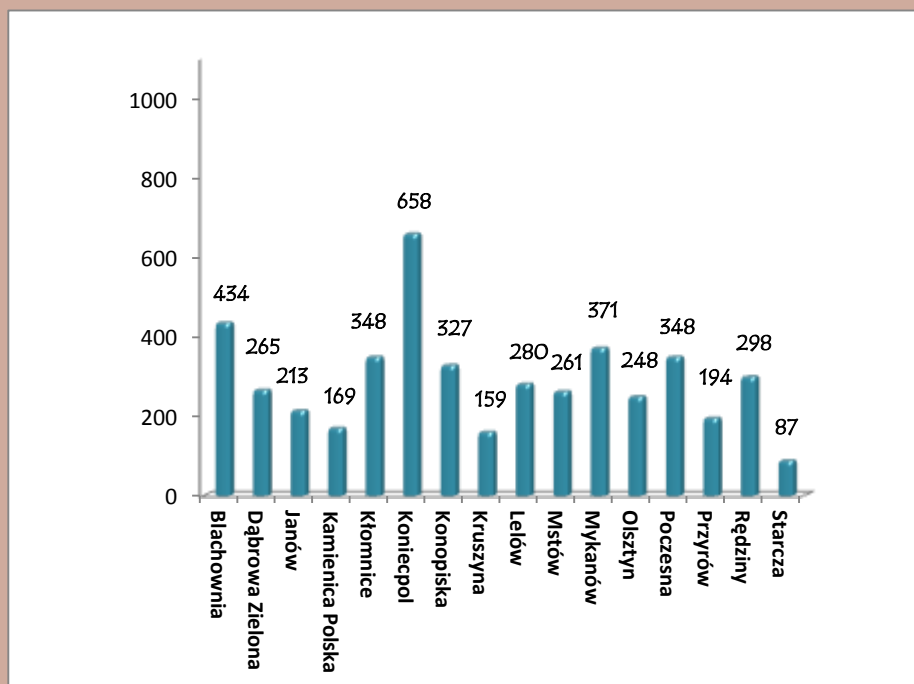
W powiecie częstochowskim poziom bezrobocia wyniósł 4 660 osób, czyli więcej o 88 osób (o 1,9%), niż miesiąc wcześniej.

#### **Liczba zarejestrowanych bezrobotnych** **Stan na koniec miesiąca**



Spadek liczby bezrobotnych wystąpił w 6 gminach powiatu: Janów o 2 osoby, Kamienica Polska o 1, Konopiska o 6, Lelów o 7, Poczesna o 19, Przyrów o 1. Wzrost liczby bezrobotnych wystąpił w 10 gminach: Blachownia o 15 osób, Dąbrowa Zielona o 2, Kłomnice o 13, Koniecpol o 24, Kruszyna o 15, Mstów o 13, Mykanów o 6, Olsztyn o 18, Rędziny i Starcza po 9.

**Liczba bezrobotnych w układzie gmin powiatu częstochowskiego.**  
**Stan na koniec listopada 2016 roku**



### **REJESTROWANE BEZROBOCIE NA WSI**

Liczba bezrobotnych mieszkańców terenów wiejskich powiatu częstochowskiego wynosiła na koniec listopada 2016 r. 3 934 osoby i w stosunku do października 2016 r. zwiększyła się o 58 osób. Zamieszkali na wsi stanowili 84,4% wszystkich bezrobotnych z powiatu częstochowskiego. Udział bezrobotnych kobiet w ogólnej liczbie zarejestrowanych z obszarów wiejskich wynosił 51,5%.

Prawo do zasiłku posiadało 750 osób zamieszkałych na wsi (19,1% zarejestrowanych). W listopadzie 2016 r. zarejestrowało się 578 bezrobotnych mieszkańców wsi, a z rejestrów wykreślono 520 osób.

### **NAPŁYW I ODPLYW BEZROBOTNYCH**

W listopadzie 2016 r. w PUP Częstochowa zarejestrowało się 1 758 osób bezrobotnych (w październiku 2016 r. – 1 823 osoby). Z miasta Częstochowy zarejestrowało się 1 070 osób a z powiatu częstochowskiego – 688.

Po raz pierwszy do rejestracji zgłosiło się 291 osób, natomiast po raz kolejny – 1 467.

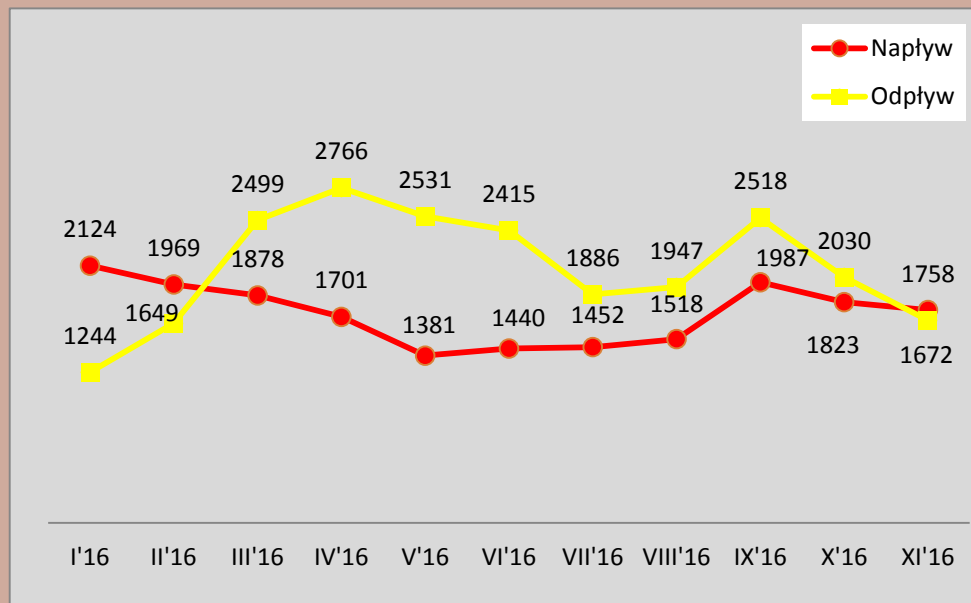
Liczba wyłączonych z ewidencji wyniosła 1 672 osoby (w październiku br. – 2 030). Z miasta Częstochowy z rejestrów wyłączono 1 072 osoby, natomiast z powiatu częstochowskiego – 600.

W m-cu sprawozdawczym pracę podjęło 920 osób bezrobotnych (z Częstochowy – 559 osób, z powiatu – 361) tj. o 111 mniej niż miesiąc wcześniej.

Ponadto bezrobotni zostali wyłączeni m.in. z przyczyn:

- niepotwierdzenia gotowości do pracy – 379 osób,
- odmowy bez uzasadnionej przyczyny przyjęcia propozycji odpowiedniej pracy lub innej formy pomocy – 69 osób,
- dobrowolnej rezygnacji ze statusu bezrobotnego – 84 osoby.

**Liczba osób zarejestrowanych i wyrejestrowanych  
w 2016 roku**



## **STRUKTURA BEZROBOTNYCH**

### **Kobiety**

W listopadzie 2016 r. w PUP zarejestrowały się 773 kobiety (44% ogółu rejestrujących się bezrobotnych), natomiast z ewidencji wyłączono 795 kobiet (47,6% ogółu wyrejestrowanych), głównie z przyczyn:

- podjęcia pracy - 462 kobiety,
- niepotwierdzenia gotowości do pracy – 144,
- dobrowolnej rezygnacji ze statusu bezrobotnego – 48.

Według stanu na 30.11.2016 r. liczba kobiet zarejestrowanych w PUP Częstochowa wynosiła 6 018 osób i stanowiła 52,7% ogółu bezrobotnych. W odniesieniu do poprzedniego miesiąca odnotowany został spadek o 22 kobiety. Z miasta Częstochowy figurowało w ewidencji 3 614 bezrobotnych kobiet, natomiast z powiatu częstochowskiego – 2 404. Prawo do zasiłku posiadało 1 028 zarejestrowanych kobiet (17,1%).

### **Osoby bezrobotne zwolnione z przyczyn dotyczących zakładu pracy**

Są to osoby, które z ostatniego miejsca pracy zostały zwolnione z przyczyn wymienionych w art. 2 ust. 1 pkt. 29 ustawy o promocji zatrudnienia i instytucjach rynku pracy i zarejestrowały się w urzędzie

pracy. W listopadzie 2016 r. zarejestrowało się 38 osób zwolnionych z przyczyn dotyczących zakładu pracy (26 osób z Częstochowy i 12 z powiatu).

Na koniec listopada br. liczba w/w bezrobotnych wynosiła 390 osób (3,4% ogółu), w tym 230 kobiet. W ewidencji PUP figurowały 272 osoby z Częstochowy oraz 118 z powiatu częstochowskiego.

### **Bezrobotni z prawem do zasiłku**

Z ogółu 1 758 bezrobotnych rejestrujących się w listopadzie 2016 r. – 312 osób posiadało prawo do zasiłku (17,7% ogółu), z tego: z miasta Częstochowy - 180 osób i z powiatu częstochowskiego – 132.

Na koniec listopada 2016 r. liczba bezrobotnych z miasta Częstochowy posiadających prawo do zasiłku wynosiła 952 osoby a z powiatu częstochowskiego – 865.

Ogółem prawo do zasiłku posiadało 1 817 osób bezrobotnych zarejestrowanych w PUP (o 26 mniej, niż miesiąc wcześniej), co stanowiło 15,9% ogółu zarejestrowanych.

<b>Struktura bezrobotnych w listopadzie 2016 roku</b>									
Wyszczególnienie		W miesiącu sprawozdawczym				Bezrobotni zarejestrowani na koniec m-ca sprawozdawczego			
		Bezrobotni zarejestrowani		Bezrobotni, którzy podjęli pracę		Ogółem		w tym z prawem do zasiłku	
		Razem	Kobie-ty	Razem	Kobie-ty	Razem	Kobie-ty	Razem	Kobie-ty
Ogółem		1758	773	920	462	11416	6018	1817	1028
w tym osoby	pop. pracujące	1471	642	786	396	9730	5046	1816	1027
	zwolnione z przyczyn zakładu	38	22	13	7	390	230	220	136
	dotychczas niepracujące	287	131	134	66	1686	972	1	1
	zamieszkali na wsi	578	247	310	157	3934	2027	750	447
	w okresie do 12 miesięcy od dnia ukończenia nauki	138	80	88	51	412	238	11	9
	cudzoziemcy	3	2	1	1	20	15	1	1
	bez kwalifikacji zawodowych	408	150	145	65	3066	1552	290	147
	bez doświadczenia zawodowego	438	212	199	104	2346	1356	4	3

## **OSOBY BĘDĄCE W SZCZEGÓLNEJ SYTUACJI NA RYNKU PRACY**

Zgodnie z art. 49 ustawy z dnia 14.03.2014 r. o zmianie ustawy o promocji zatrudnienia i instytucjach rynku pracy, do osób będących w szczególnej sytuacji na rynku pracy należą:

- bezrobotni do 30 roku życia,
- bezrobotni długotrwale,
- bezrobotni powyżej 50 roku życia,
- bezrobotni korzystający ze świadczeń z pomocy społecznej,
- bezrobotni posiadający co najmniej jedno dziecko do 6 roku życia lub co najmniej jedno dziecko niepełnosprawne do 18 roku życia,
- bezrobotni niepełnosprawni.

Według stanu na 30.11.2016 roku w PUP Częstochowa zarejestrowanych było 9 639 osób będących w szczególnej sytuacji na rynku pracy (84,4% ogółu bezrobotnych).

Kobiety stanowiły 53,4% tej grupy osób (5 150 osób).

### **1. Bezrobotni do 30 roku życia**

W listopadzie 2016 roku zarejestrowało się 617 osób bezrobotnych do 30 roku życia, natomiast z ewidencji wyłączono 539 osób, głównie z powodu: podjęcia pracy – 348 osób, niepotwierdzenia gotowości do podjęcia pracy – 75, dobrowolnej rezygnacji ze statusu bezrobotnego – 29. Status osoby będącej w szczególnej sytuacji na rynku pracy utraciło 20 osób. Na koniec miesiąca zarejestrowane były 2 333 osoby bezrobotne do 30 roku życia (o 58 więcej niż w październiku'16), co stanowiło 20,4% ogółu bezrobotnych. W rejestrach PUP Cz-wa figurowały 1 192 osoby z Częstochowy i 1 141 z powiatu.

### **2. Bezrobotni powyżej 50 roku życia**

W m-cu sprawozdawczym zarejestrowało się 408 osób powyżej 50 roku życia, natomiast z ewidencji wyłączono 401 osób, w tym głównie z powodu: podjęcia pracy – 172, niepotwierdzenia gotowości do pracy – 75, dobrowolnej rezygnacji ze statusu bezrobotnego – 29.

W końcu listopada 2016 r. w ewidencji Powiatowego Urzędu Pracy w Częstochowie figurowało 4 046 osób powyżej 50 roku życia (35,4% ogółu zarejestrowanych). Z Częstochowy zarejestrowane były 2 602 osoby bezrobotne a z powiatu częstochowskiego – 1 444.

### **3. Długotrwale bezrobotni**

W m-cu sprawozdawczym zarejestrowało się 519 osób długotrwale bezrobotnych, z ewidencji wyłączono 549 osób, w tym z przyczyn: podjęcia pracy – 248 osób, niepotwierdzenia gotowości do pracy – 128, dobrowolnej rezygnacji ze statusu bezrobotnego – 48.

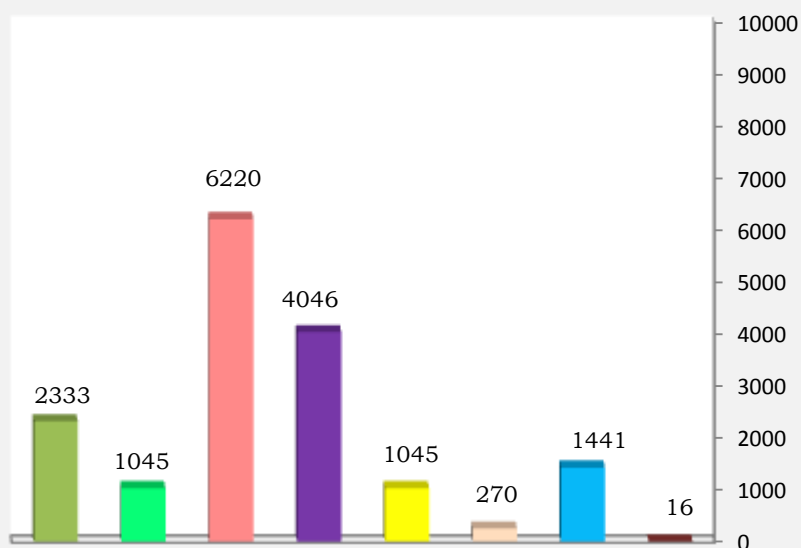
Na koniec listopada 2016 r. zarejestrowanych było 6 220 osób długotrwale bezrobotnych (54,5% wszystkich bezrobotnych), z tego 3 650 bezrobotnych mieszkańców Częstochowy i 2 570 powiatu częstochowskiego.

#### **Ponadto:**

- posiadający co najmniej 1 dziecko do 6 roku życia stanowili 12,6% ogółu bezrobotnych,
- bezrobotni niepełnosprawni – 9,2% ogółu bezrobotnych,
- korzystający ze świadczeń z pomocy społecznej – 2,4% ogółu

- bezrobotnych,  
- posiadający co najmniej 1 dziecko niepełnosprawne do 18 roku życia –  
0,1% ogółu bezrobotnych.

**Kategorie osób będących w szczególnej sytuacji  
na rynku pracy. Stan na koniec listopada 2016 r.**



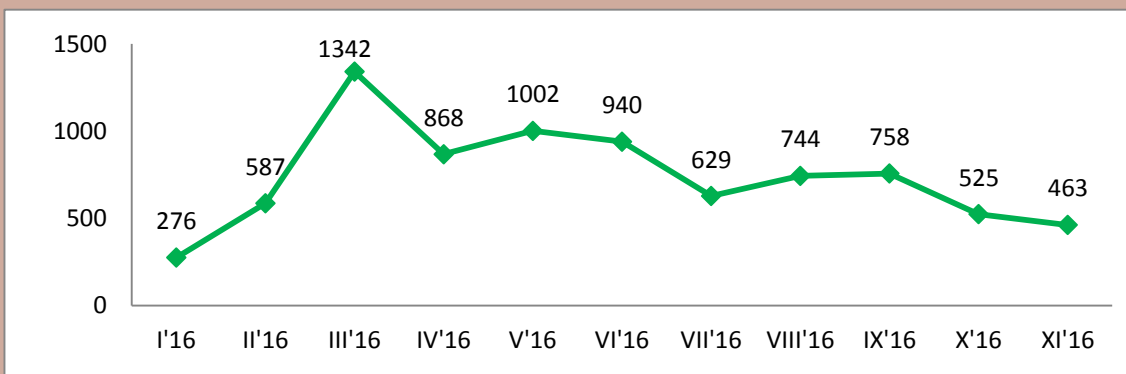
- bezrobotni do 30 roku życia
- w tym do 25 roku życia
- długotrwale bezrobotni
- bezrobotni powyżej 50 roku życia
- niepełnosprawni bezrobotni
- bezrobotni korzystający ze świadczeń pomocy społecznej
- bezrobotni posiadający co najmniej 1 dziecko do 6 roku życia
- bezrobotni posiadający co najmniej jedno dziecko niepełnosprawne do 18 roku życia

## POŚREDNICTWO PRACY

### Wolne miejsca pracy i miejsca aktywizacji zawodowej

W listopadzie 2016 r. pracodawcy z Częstochowy i powiatu częstochowskiego zgłosili do PUP 463 wolne miejsca pracy i miejsca aktywizacji zawodowej. Najwięcej, bo 323 wolne miejsca zgłoszono z Częstochowy oraz z gmin: Kamienica Polska i Poczesna po 21 osób, Rędziny – 20, Konopiska – 14, Olsztyn – 11, Mstów i Mykanów po 10. Pracodawcy zgłosili zapotrzebowanie m.in. na sprzedawców, pracowników ochrony fizycznej, magazynierów, szwaczki maszynowe.

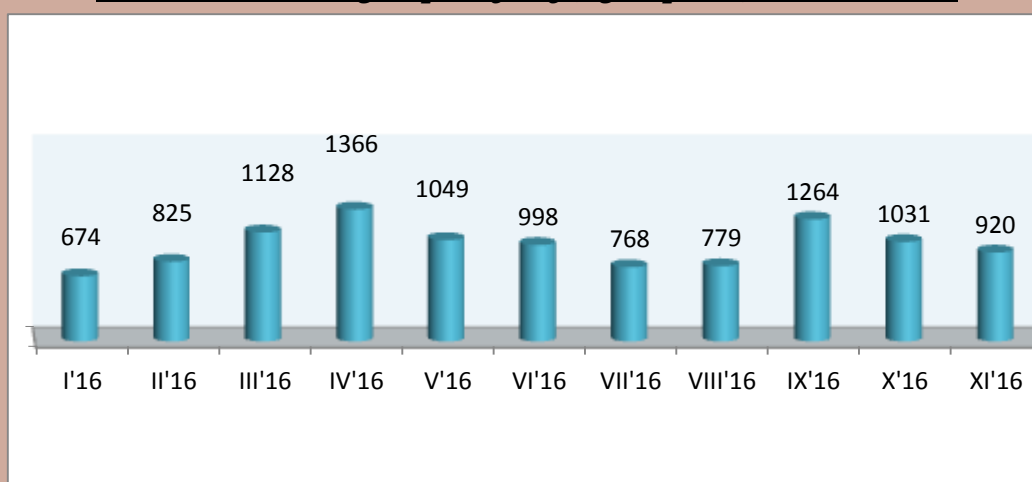
### Wolne miejsca pracy i miejsca aktywizacji zawodowej w 2016 roku



### Podjęcia pracy

W miesiącu sprawozdawczym podjęcie zatrudnienia zgłosiło 920 osób bezrobotnych (w tym podjęcie pracy niesubsydiowanej - 751 osób a pracy subsydiowanej – 169 osób).

### Liczba bezrobotnych podejmujących pracę w 2016 roku





## **AKTYWNE FORMY**

W listopadzie 2016 r. udział w aktywnych formach rozpoczęło 207 osób bezrobotnych (w tym 37 osób z art. 150f), a od początku 2016 roku – 4 174 osoby (w tym 358 osób z art. 150f).

### **Prace interwencyjne**

W m-cu sprawozdawczym prace interwencyjne rozpoczęło 14 osób m.in. w zawodach: obuwnik, blacharz, robotnik placowy, technik organizacji produkcji, pokojowa, kierowca samochodu dostawczego. Od początku roku pracę w ramach prac interwencyjnych rozpoczęły 282 osoby.

### **Roboty publiczne**

W listopadzie 2016 r. pracę w ramach robót publicznych rozpoczęło 5 osób, m.in. w zawodach: pomoc administracyjna, sprzątaczką, robotnik gospodarczy, technik prac biurowych. Od początku 2016 r. roboty publiczne rozpoczęło 358 osób.

### **Jednorazowe środki na rozpoczęcie działalności gospodarczej**

W listopadzie br. jednorazowe środki na rozpoczęcie działalności gospodarczej otrzymało 36 osób bezrobotnych, od początku roku – 402.

### **Podjęcie pracy w ramach refundacji kosztów wyposażenia lub doposażenia stanowiska pracy**

W m-cu sprawozdawczym pracę w ramach refundacji kosztów wyposażenia lub doposażenia stanowiska pracy rozpoczęły 53 osoby bezrobotne a od początku 2016 roku – 548 osób.

### **Podjęcie pracy w ramach bonu zatrudnieniowego i poza miejscem zamieszkania w ramach bonu na zasiedlenie**

W ramach bonu zatrudnieniowego w miesiącu sprawozdawczym pracę rozpoczęła 1 osoba a w ramach bonu na zasiedlenie 18 osób. Od stycznia br. odpowiednio 18 osób i 107 osób.

### **Szkolenia**

W listopadzie br. szkolenie rozpoczęło 16 osób. Zorganizowano m.in. kursy: renowacji mebli, spawania podstawowego metodami TIG i MAG, programisty CAD/CAM, dietetyka z elementami dietetyki klinicznej, psychodietetyki i coachingu, szkolenie podstawowe strażników gminnych/miejskich, CAR detaling-przyciemnianie szyb, oklejanie pojazdów, polerowanie lakieru. Od początku roku szkolenie rozpoczęło 317 osób.

### **Staż, bon stażowy**

W miesiącu sprawozdawczym staż rozpoczęło 26 osób bezrobotnych m.in. w zawodach: asystent architekta, sprzedawca, kucharz, monter stolarki budowlanej, technik prac biurowych, Pracownik do spraw kultury fizycznej i sportu. Od stycznia br. staż rozpoczęło 1 510 osób.

### **Prace społecznie użyteczne**

Od początku roku prace społecznie użyteczne rozpoczęło 221 osób bezrobotnych, w tym w ramach PAI 147 osób.

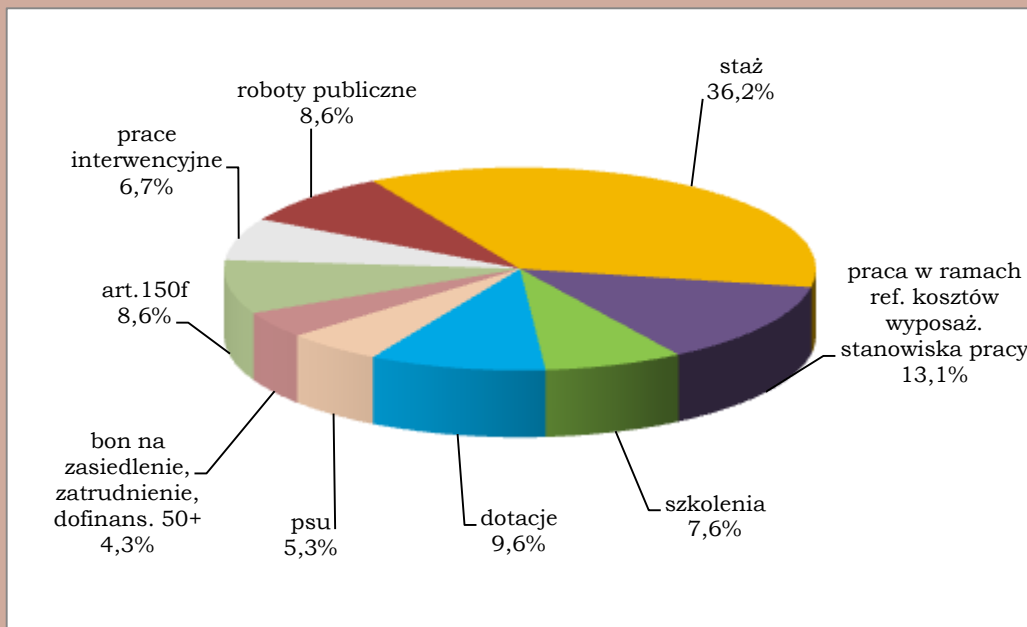
### **Podjęcie pracy w ramach dofinansowania wynagrodzenia za zatrudnienie skierowanego bezrobotnego powyżej 50 roku życia**

W listopadzie br. 1 osoba bezrobotna powyżej 50 roku życia rozpoczęła pracę, w związku z zatrudnieniem której pracodawca otrzymał dofinansowanie wynagrodzenia (od stycznia - 53 osoby).

### **Wsparcie osób bezrobotnych do 30 roku (art.150f).**

W listopadzie br. podjęcie pracy w ramach w/w formy rozpoczęło 37 osób, od stycznia br. 358 osób.

### **Udział osób bezrobotnych w aktywnych formach przeciwdziałania bezrobociu w 2016 roku**



### **Bezrobotni skierowani do agencji zatrudnienia w ramach zlecania działań aktywizacyjnych, o których mowa w art. 66d ustawy.**

Powiatowy Urząd Pracy może zlecać podmiotom zewnętrznym aktywizację określonych grup osób bezrobotnych. W listopadzie 2016 r. do agencji zatrudnienia skierowanych zostało 12 osób (od początku roku - 337 osób).

**Informacja o sytuacji  
na lokalnym rynku pracy  
w listopadzie 2016 roku**

GMINA	Liczba bezrobotnych		Liczba bezrobotnych z prawem do zasiłku	Oferty pracy
	Ogółem	kobiety	Ogółem	A/B
Częstochowa	6756	3614	952	323/5592
Błachownia	434	238	65	6/146
Dąbrowa Z.	265	124	30	4/88
Janów	213	112	31	1/78
Kamienica P.	169	88	47	21/167
Kłomnice	348	180	63	6/132
Koniecpol	658	326	102	8/261
Konopiska	327	187	79	14/214
Kruszyna	159	78	37	2/57
Lelów	280	136	40	4/117
Mstów	261	130	60	10/200
Mykanów	371	192	56	10/202
Olsztyn	248	128	53	11/171
Poczesna	348	199	80	21/280
Przyrów	194	90	29	2/57
Rędziny	298	159	72	20/357
Starcza	87	37	21	0/15
<b>Ogółem</b>	<b>11416</b>	<b>6018</b>	<b>1817</b>	<b>463/8134</b>

A – w miesiącu  
B - narastająco od początku roku

**Osoby, które otrzymały dodatek aktywizacyjny**

W listopadzie 2016 r. uprawnienie do dodatku aktywizacyjnego w wyniku podjęcia zatrudnienia nabyło 80 osób z prawem do zasiłku. Na koniec miesiąca dodatek aktywizacyjny przysługiwał 200 osobom.

**Poszukujący pracy**

Na dzień 30.11.2016 roku w Powiatowym Urzędzie Pracy w Częstochowie zarejestrowanych było 287 osób poszukujących pracy, w tym 131 osób niepełnosprawnych niepozostających w zatrudnieniu. Z m. Częstochowy zarejestrowanych było 221 osób poszukujących pracy a z powiatu częstochowskiego – 66 osób.

Aktywne formy PUP Częstochowa – listopad 2016

Gminy	Podjęcie działalności gospod.	Podjęcie pracy w ramach refundacji kosztów	Prace interwencyjne	Roboty publiczne	Szkolenia	w tym	Staż	w tym	Podjęcie pracy w ramach dofinansow. wynagr. za zatrud. bezr. pow. 50 lat	Prace społecznie użyteczne	w tym	Podjęcie pracy w ramach bonu na zasiedlenie	Podjęcie pracy w ramach bonu zatrudnieniowego
						w ramach bonu szkol.		w ramach bonu stażowego			w ramach PAI		
	A/B	A/B	A/B	A/B	A/B	A/B	A/B	A/B	A/B	A/B	A/B	A/B	A/B
<b>Częstochowa</b>	19/216	35/319	8/140	2/107	7/202	2/9	11/794	6/59	1/37	0/67	0/67	12/71	1/10
<b>Blachownia</b>	2/12	2/12	0/13	1/16	0/12	0/1	0/56	0/8	0/1	0/11	0/11	1/3	0/0
<b>Dąbrowa Z.</b>	0/6	0/8	0/5	1/15	1/6	1/3	2/32	1/2	0/0	0/13	0/13	0/0	0/2
<b>Janów</b>	0/7	1/14	0/1	0/17	0/8	0/1	0/28	0/1	0/0	0/0	0/0	0/0	0/0
<b>Kamienica P</b>	1/10	2/12	1/9	0/10	0/3	0/1	0/17	0/2	0/2	0/9	0/0	0/2	0/1
<b>Kłomnice</b>	1/21	3/23	0/9	0/8	0/9	0/0	1/54	1/7	0/0	0/10	0/10	0/0	0/2
<b>Koniecpol</b>	0/16	2/25	0/24	0/20	4/21	4/16	6/132	4/10	0/0	0/0	0/0	2/10	0/0
<b>Konopiska</b>	2/18	0/22	1/13	0/11	0/6	0/0	0/53	0/2	0/6	0/21	0/10	1/3	0/0
<b>Kruszyna</b>	1/5	0/7	0/3	0/19	1/7	0/0	0/22	0/4	0/0	0/8	0/0	0/0	0/0
<b>Lelów</b>	2/9	2/6	0/5	1/32	1/9	1/8	1/57	0/3	0/1	0/5	0/0	1/5	0/1
<b>Mstów</b>	1/12	0/18	0/8	0/13	1/7	0/1	0/41	0/3	0/1	0/0	0/0	0/1	0/0
<b>Mykanów</b>	1/17	0/16	0/19	0/20	0/6	0/0	2/61	1/7	0/2	0/7	0/7	0/4	0/0
<b>Olsztyn</b>	2/13	1/17	1/9	0/14	0/4	0/0	0/41	0/2	0/0	0/12	0/0	0/1	0/0
<b>Poczesna</b>	3/16	3/12	0/14	0/17	0/9	0/1	1/39	1/3	0/3	0/10	0/10	0/2	0/0
<b>Przyrów</b>	1/8	0/11	1/3	0/11	0/2	0/0	2/26	1/3	0/0	0/10	0/10	0/2	0/0
<b>Rędziny</b>	0/10	2/23	0/5	0/22	1/4	0/0	0/53	0/6	0/0	0/38	0/9	1/3	0/2
<b>Starcza</b>	0/6	0/3	2/2	0/6	0/2	0/0	0/4	0/2	0/0	0/0	0/0	0/0	0/0
<b>OGÓLEM</b>	<b>36/402</b>	<b>53/548</b>	<b>14/282</b>	<b>5/358</b>	<b>16/317</b>	<b>8/41</b>	<b>26/1510</b>	<b>15/124</b>	<b>1/53</b>	<b>0/221</b>	<b>0/147</b>	<b>18/107</b>	<b>1/18</b>

A - w miesiącu

B - narastająco od początku roku