



**POWIATOWY URZĄD PRACY  
W CZĘSTOCHOWIE**

**[www.pup.czystochowa.pl](http://www.pup.czystochowa.pl)**

=====

**Informacja o sytuacji  
na lokalnym rynku pracy  
w marcu 2016 roku**



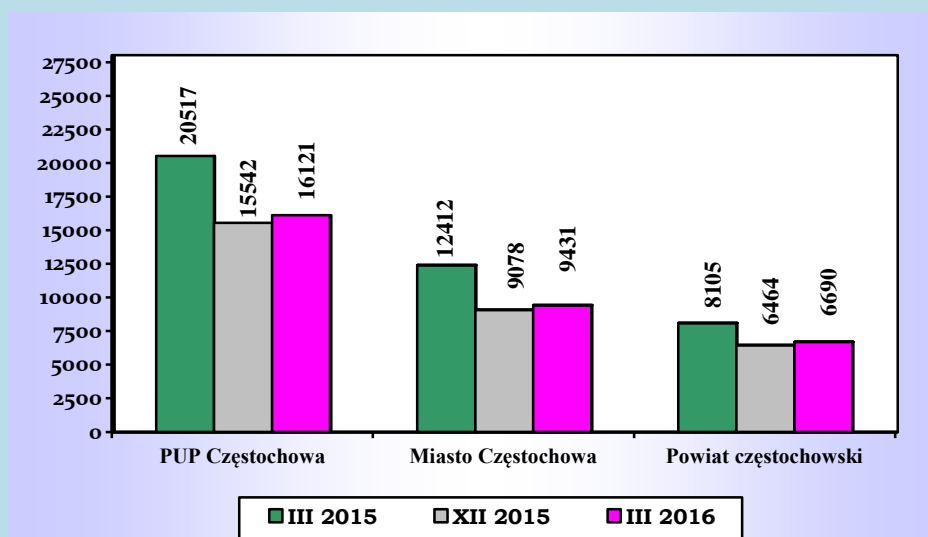
Częstochowa, kwiecień 2016 r.

Powiatowy Urząd Pracy w Częstochowie, zwany dalej PUP Częstochowa, obejmuje swoim działaniem miasto Częstochowę i powiat częstochowski, w tym Gminne Centrum Pracy w Koniecpolu.

## **POZIOM BEZROBOCIA**

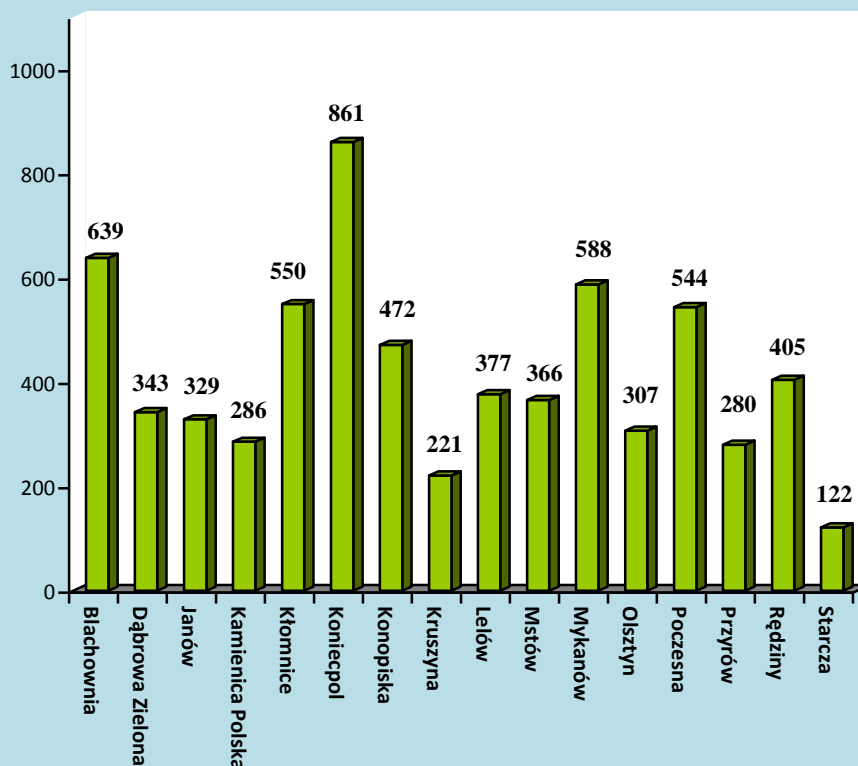
W końcu marca 2016 r. liczba bezrobotnych zarejestrowanych w PUP Częstochowa wynosiła 16 121 osób i w porównaniu z poprzednim miesiącem zmniejszyła się o 621 osób (o 3,7%). Bezrobotni poprzednio pracujący w liczbie 13 844 stanowili 85,9% ogółu zarejestrowanych, natomiast dotychczas niepracujący – 2 277 osób tj. 14,1%. W mieście Częstochowa liczba bezrobotnych wynosiła 9 431 osób i w porównaniu ze styczniem 2016 r. zmniejszyła się o 368 osób (o 3,8%). W powiecie częstochowskim poziom bezrobocia wynosił 6 690 osób, o 253 osoby mniej (o 3,6%), niż w poprzednim miesiącu).

### **Liczba zarejestrowanych bezrobotnych. Stan na koniec miesiąca**



Wzrost liczby bezrobotnych wystąpił tylko w gminie Koniecpol o 8 osób. Spadek liczby bezrobotnych wystąpił w 15 gminach: Rędziny o 41 osób, Kłomnice o 34, Konopiska o 30, Blachownia o 25, Olsztyn o 23, Mstów o 22, Mykanów o 21, Lelów o 16, Przyrów o 12, Janów o 10, Poczesna o 9, Kruszyna o 8, Dąbrowa Zielona o 5, Starcza o 4, Kamienica Polska o 1.

**Liczba bezrobotnych w układzie gmin powiatu częstochowskiego.**  
**Stan na koniec marca 2016 roku**



**REJESTROWANE BEZROBOCIE NA WSI**

Liczba bezrobotnych mieszkańców terenów wiejskich z powiatu częstochowskiego wynosiła na koniec marca 2016 r. 5 712 osób i w stosunku do lutego 2016 r. zmniejszyła się o 232 osoby. Zamieszkali na wsi stanowili 85,4% wszystkich bezrobotnych z powiatu częstochowskiego. Udział bezrobotnych kobiet w ogólnej liczbie zarejestrowanych z obszarów wiejskich wynosił 47,5%.

Prawo do zasiłku posiadało 1 100 osób zamieszkałych na wsi (19,3% zarejestrowanych). W marcu 2016 r. zarejestrowało się 652 bezrobotnych mieszkańców wsi, a z rejestrów wykreślono 884 osoby.

**NAPŁYW I ODPLYW BEZROBOTNYCH**

W marcu 2016 r. w PUP Częstochowa zarejestrowało się 1 878 osób bezrobotnych (w lutym 2016 r. – 1 969 osób). Z miasta Częstochowy zarejestrowało się 1 131 osób, z powiatu częstochowskiego – 747.

Po raz pierwszy do rejestracji zgłosiło się 253 osoby, natomiast po raz kolejny – 1 625.

Liczba osób wyłączonych z ewidencji wyniosła 2 499 osób (w lutym 2016 r. – 1 649).

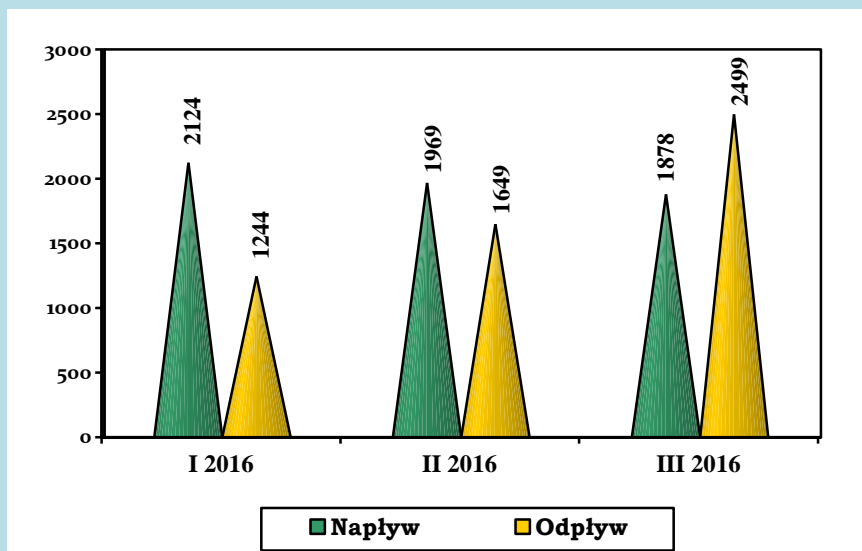
Z miasta Częstochowy z rejestrów wyłączono 1 499 osób, natomiast z powiatu częstochowskiego – 1 000.

W m-cu sprawozdawczym pracę podjęło 1 128 osób bezrobotnych (z Częstochowy – 663 osoby, z powiatu – 465) tj. o 303 więcej niż miesiąc wcześniej.

Ponadto bezrobotni zostali wyłączeni m.in. z przyczyn:

- niepotwierdzenia gotowości do pracy – 485 osób,
- dobrowolnej rezygnacji ze statusu bezrobotnego – 164 osoby,
- nabycia praw emerytalnych lub rentowych – 64 osoby,
- odmowy bez uzasadnionej przyczyny przyjęcia propozycji odpowiedniej pracy lub innej formy pomocy – 80 osób.

### **Liczba osób zarejestrowanych i wyrejestrowanych w 2016 roku**



## **STRUKTURA BEZROBOTNYCH**

### **Kobiety**

W marcu 2016 r. w PUP zarejestrowały się 823 kobiety (43,8% ogółu rejestrujących się bezrobotnych), natomiast z ewidencji wyłączono 1 210 kobiet (48,4% ogółu wyrejestrowanych), głównie z przyczyn:

- \* podjęcia pracy – 528 kobiet,
- \* niepotwierdzenia gotowości do pracy – 158,
- \* dobrowolnej rezygnacji ze statusu bezrobotnego – 102,
- \* nabycia praw emerytalnych lub rentowych – 31.

Według stanu na 31.03.2016 r. liczba kobiet zarejestrowanych w PUP Częstochowa wynosiła 7 840 osób i stanowiła 48,6% ogółu bezrobotnych. W odniesieniu do poprzedniego miesiąca odnotowany został spadek o 387 kobiet. Z miasta Częstochowy figurowały w ewidencji 4 656 bezrobotne kobiety, natomiast z powiatu częstochowskiego – 3 184. Prawo do zasiłku posiadało 15,6% zarejestrowanych kobiet (1 223 osób).

### **Osoby bezrobotne zwolnione z przyczyn dotyczących zakładu pracy**

Są to osoby, które z ostatniego miejsca pracy zostały zwolnione z przyczyn wymienionych w art. 2 ust. 1 pkt. 29 ustawy z dnia 20 kwietnia 2004 r. o promocji zatrudnienia i instytucjach rynku pracy i zarejestrowały się w urzędzie pracy. W marcu 2016 r. zarejestrowało się 28

osób zwolnionych z przyczyn dotyczących zakładu pracy (20 osób z Częstochowy i 8 z powiatu).

Na koniec marca 2016 r. liczba w/w bezrobotnych wynosiła 502 osoby (3,1% ogółu), w tym 258 kobiet. W ewidencji PUP figurowało 307 osób z Częstochowy oraz 195 z powiatu częstochowskiego.

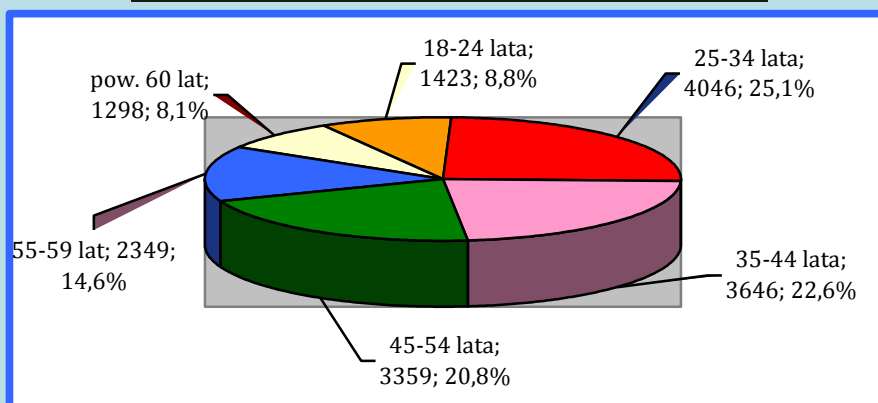
### **Bezrobotni z prawem do zasiłku**

Z ogółu 1 878 bezrobotnych rejestrujących się w marcu 2016 r. – 329 osób posiadało prawo do zasiłku (17,5% ogółu), z tego: z miasta Częstochowy - 169 osób i z powiatu częstochowskiego – 160.

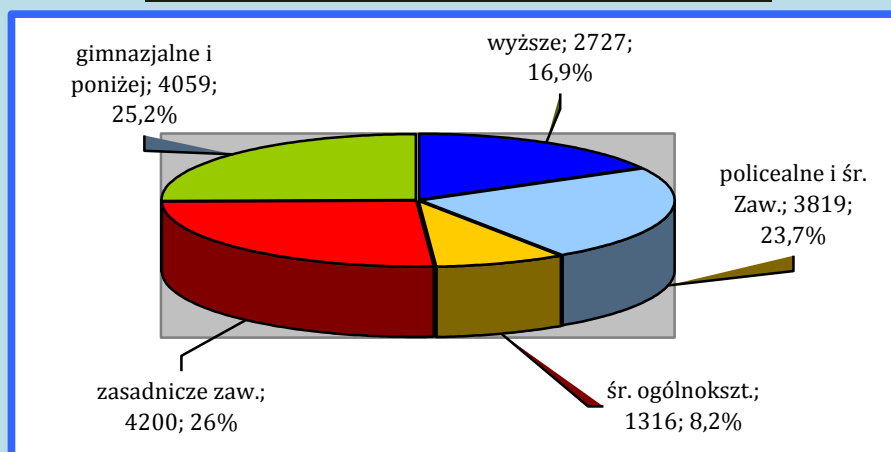
Na koniec marca 2016 r. liczba bezrobotnych z miasta Częstochowy posiadających prawo do zasiłku wynosiła 1 233 osoby a z powiatu częstochowskiego – 1 263. Łącznie, prawo do zasiłku posiadały 2 496 osoby bezrobotne zarejestrowane w PUP (o 177 mniej, niż miesiąc wcześniej), co stanowiło 15,5% ogółu zarejestrowanych.

<b>Struktura bezrobotnych w marcu 2016 roku</b>									
Wyszczególnienie		W miesiącu sprawozdawczym				Bezrobotni zarejestrowani na koniec m-ca sprawozdawczego			
		Bezrobotni zarejestrowani		Bezrobotni, którzy podjęli pracę		Ogółem		w tym z prawem do zasiłku	
		Razem	Kobie-ty	Razem	Kobie-ty	Razem	Kobie-ty	Razem	Kobie-ty
Ogółem		1878	823	1128	528	16121	7840	2496	1223
w tym osoby	pop. Pracujące	1584	702	1001	471	13844	6615	2495	1223
	zwolnione z przyczyn zakładu	28	11	28	13	502	258	247	119
	dotychczas niepracujące	294	121	127	57	2277	1225	1	0
	zamieszkali na wsi	652	279	407	189	5712	2716	1100	543
	w okresie do 12 miesięcy od dnia ukończenia nauki	159	82	76	43	539	290	9	7
	Cudzoziemcy	6	3	3	0	27	16	2	1
	bez kwalifikacji zawodowych	462	154	215	87	4451	2045	412	178
	bez doświadczenia zawodowego	482	217	213	102	3216	1700	2	1

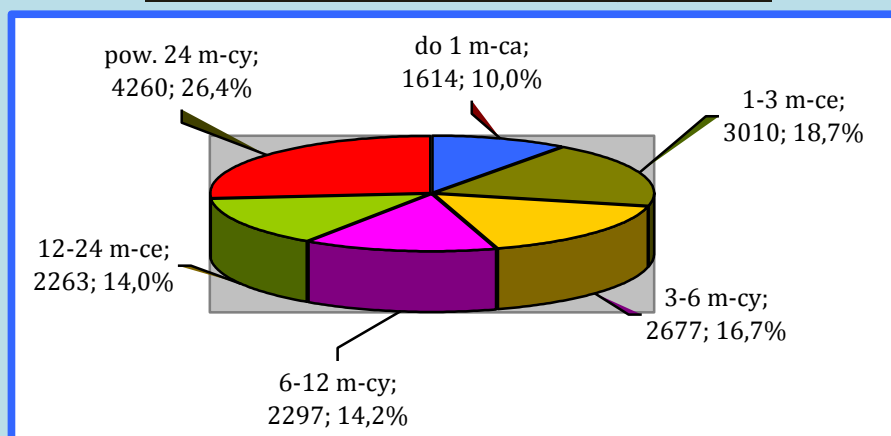
**Struktura bezrobotnych według wieku**  
**Stan na 31.03.2016 r. PUP Częstochowa**



**Struktura bezrobotnych według wykształcenia.**  
**Stan na 31.03.2016 r. PUP Częstochowa**



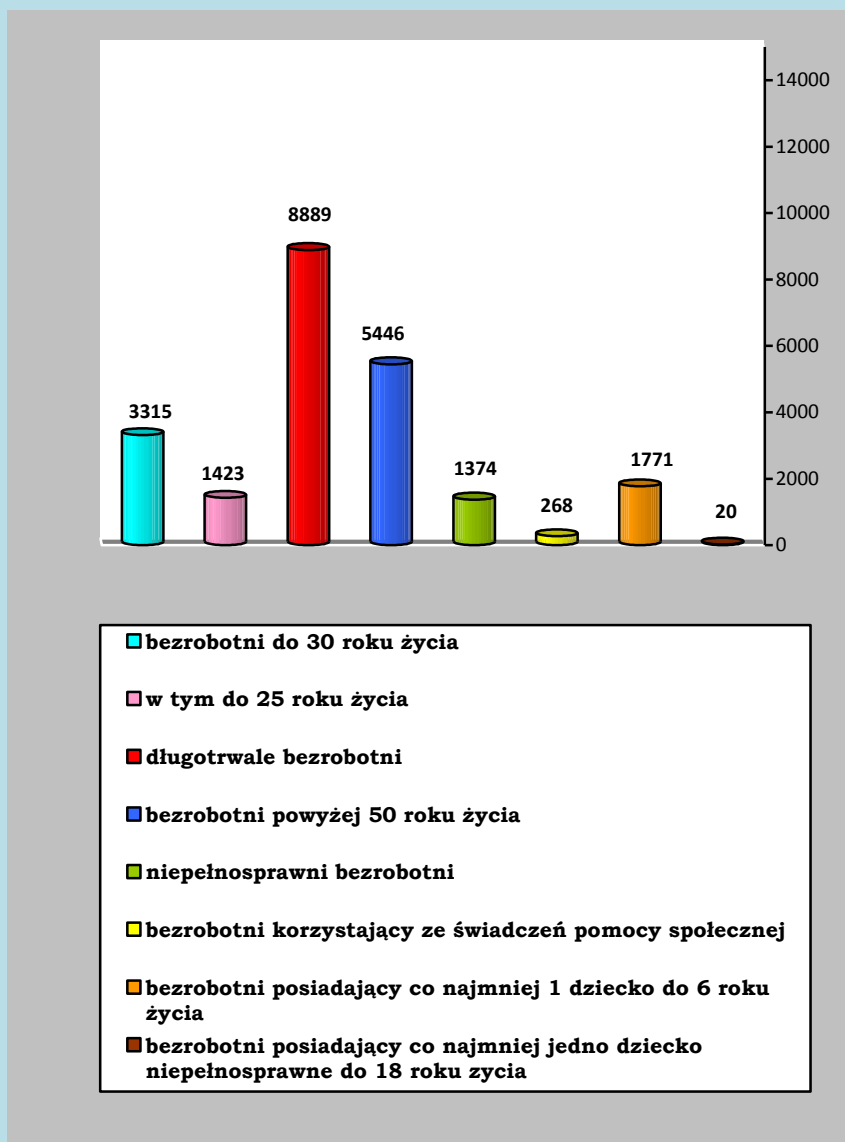
**Struktura bezrobotnych według czasu pozostawania bez pracy.**  
**Stan na 31.03.2016 r. PUP Częstochowa**



## OSOBY BĘDĄCE W SZCZEGÓLNEJ SYTUACJI NA RYNKU PRACY

Według stanu na 31.03.2016 roku w PUP Częstochowa zarejestrowanych było 13 515 osób będących w szczególnej sytuacji na rynku pracy. Kobiety stanowiły 49,6% tej grupy osób (6 700 osób).

### Kategorie osób będących w szczególnej sytuacji na rynku pracy. Stan na koniec marca 2016 r.



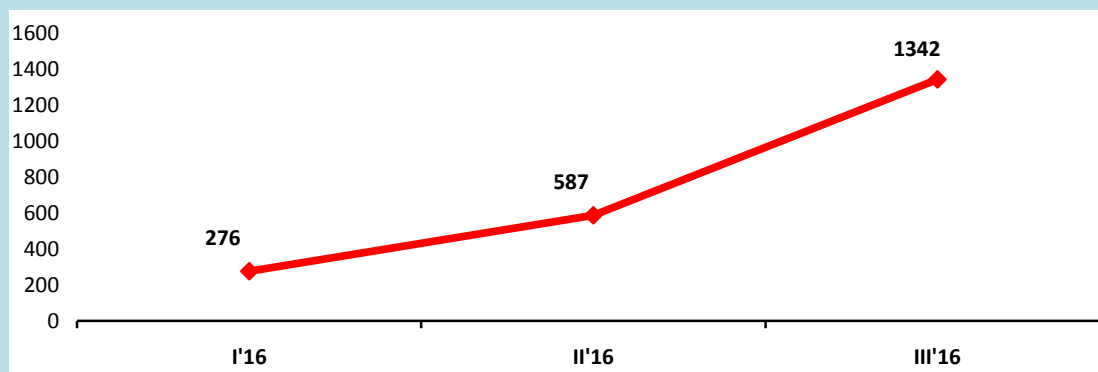
## POŚREDNICTWO PRACY

### Wolne miejsca pracy i miejsca aktywizacji zawodowej

W marcu 2016 r. pracodawcy z Częstochowy i powiatu częstochowskiego zgłosili do PUP 1 342 wolnych miejsc pracy i miejsc aktywizacji zawodowej. Najwięcej, bo 918 wolnych miejsc zgłoszono z terenu Częstochowy oraz z gmin: Poczesna – 51, Konopiska – 48, Rędziny – 47 miejsc, Mykanów – 42.

Pracodawcy zgłosili zapotrzebowanie m.in. na pracowników w zawodach: robotnik gospodarczy, sprzedawca, technik prac biurowych, operator zautomatyzowanej linii produkcyjnej, przedstawiciel handlowy.

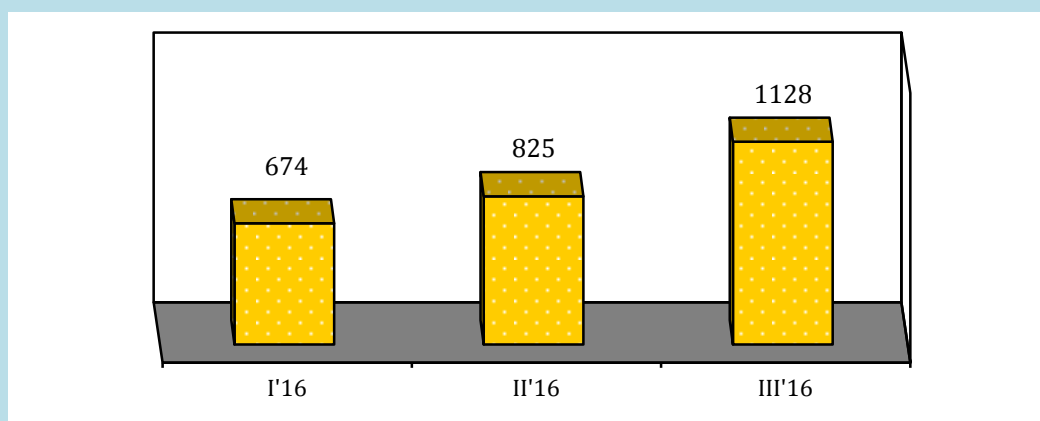
### Wolne miejsca pracy i miejsca aktywizacji zawodowej



### **Podjęcia pracy**

W miesiącu sprawozdawczym podjęcie zatrudnienia zgłosiło 1 128 osób bezrobotnych (podjęcie pracy niesubsydiowanej – 809 osób a pracy subsydiowanej – 319 osób).

### Liczba bezrobotnych podejmujących prace



W marcu 2016 r. udział w aktywnych formach rozpoczęło 758 osób bezrobotnych, od początku 2016 roku – 871 osób.

### **Prace interwencyjne**

W m-cu sprawozdawczym prace interwencyjne rozpoczęły 43 osoby bezrobotne m.in. w zawodach: murarz-tylnkarz, sprzedawca, technik architekt, kierownik budowy. Od początku roku pracę w ramach prac interwencyjnych rozpoczęło 48 osób.



### **Roboty publiczne**

W marcu 2016 r. pracę w ramach robót publicznych rozpoczęło 88 osób, m.in. w zawodach: pracownik socjalny, technik archiwista, kierownik biura, technik prac biurowych. Od początku 2016 r. roboty publiczne rozpoczęło 121 osób.

### **Staż, bon stażowy**

W miesiącu sprawozdawczym staż rozpoczęło 350 osób bezrobotnych w m.in. w zawodach: sprzątaczką biurową, asystent nauczyciela przedszkola, technik prac biurowych, fizjoterapeuta, sekretarka. Od stycznia do marca br. staż rozpoczęło 360 osób.

### **Jednorazowe środki na rozpoczęcie działalności gospodarczej**

W marcu br. jednorazowe środki na rozpoczęcie działalności gosp. otrzymało 75 osób bezrobotnych, od początku roku – 87.

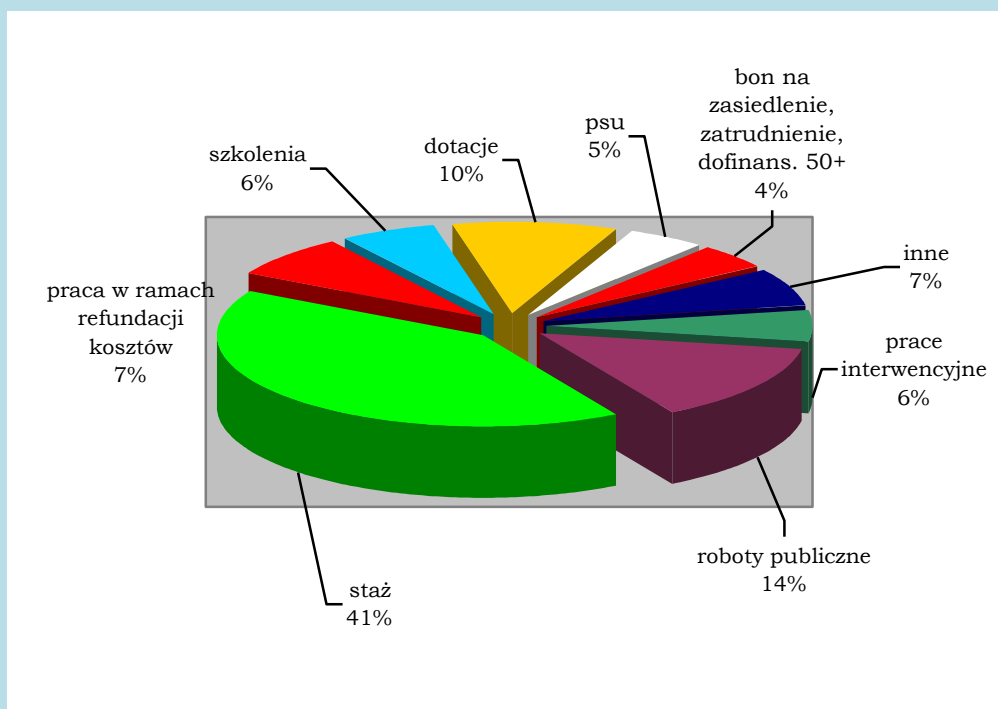
### **Podjęcie pracy poza miejscem zamieszkania w ramach bonu na zasiedlenie**

W ramach bonu na zasiedlenie pracę poza miejscem zamieszkania rozpoczęły w miesiącu sprawozdawczym 18 osób a od stycznia br. 22 osoby.

### **Podjęcie pracy w ramach refundacji kosztów wyposażenia lub doposażenia stanowiska pracy**

W m-cu sprawozdawczym pracę w ramach refundacji kosztów wyposażenia lub doposażenia stanowiska pracy rozpoczęły 22 osoby bezrobotne a od początku 2016 roku – 65 osób.

### **Udział osób bezrobotnych w aktywnych formach przeciwdziałania bezrobociu w 2016 roku**



### **OSOBY, KTÓRE OTRZYMAŁY DODATEK AKTYWIZACYJNY**

W marcu 2016 r. uprawnienie do dodatku aktywizacyjnego w wyniku podjęcia zatrudnienia nabyły 122 osoby (z Częstochowy – 70, z powiatu – 52). Na koniec miesiąca dodatek aktywizacyjny przysługiwał 228 osobom (z Częstochowy – 127 osobom, z powiatu częstochowskiego – 101).

### **POSZUKUJĄCY PRACY**

Na dzień 31.03.2016 roku w Powiatowym Urzędzie Pracy w Częstochowie zarejestrowane były 362 osoby poszukujące pracy, w tym 153 osoby niepełnosprawne niepozostające w zatrudnieniu. Z m. Częstochowy zarejestrowane były 282 osoby poszukujące pracy a z powiatu częstochowskiego – 80 osób.

### **Informacja o sytuacji na lokalnym rynku pracy w marcu 2016 roku**

GMINA	Liczba bezrobotnych		Liczba bezrobotnych z prawem do zasiłku	Oferty pracy
	Ogółem	kobiety	Ogółem	A/B
Częstochowa	9431	4656	1233	918/1542
Błachownia	639	305	123	25/35
Dąbrowa Z.	343	149	45	6/13
Janów	329	158	45	15/18
Kamienica P.	286	139	78	36/43
Kłomnice	550	276	123	16/37
Koniecpol	861	413	113	17/33
Konopiska	472	230	108	48/65
Kruszyna	221	107	43	23/23
Lelów	377	173	61	27/47
Mstów	366	177	77	26/35
Mykanów	588	266	106	42/58
Olsztyn	307	150	62	33/62
Poczesna	544	278	129	51/79
Przyrów	280	123	52	9/11
Rędziny	405	181	76	47/97
Starcza	122	59	22	3/7
Ogółem	16121	7840	2496	1342/2205

A – w miesiącu, B - narastająco od początku roku

### Aktywne formy PUP Częstochowa – marzec 2016 roku

Gminy	Podjęcie działalności gospod.	Podjęcie pracy w ramach refundacji kosztów	Prace interwencyjne	Roboty publiczne	Szkolenia	w tym	Staż	w tym	Podjęcie pracy w ramach dofinansow. wynagr. za zatrud. bezr. pow. 50 lat	Prace społecznie użyteczne	w tym	Podjęcie pracy w ramach bonu na zasiedlenie	Podjęcie pracy w ramach bonu zatrudnieniowego
						w ramach bonu szkol.		w ramach bonu stażowego			w ramach PAI		
	A/B	A/B	A/B	A/B	A/B	A/B	A/B	A/B	A/B	A/B	A/B	A/B	A/B
Częstochowa	44/52	16/41	17/22	22/50	30/33	1/3	201/205	7/7	10/10	0/0	0/0	12/15	2/2
Błachownia	0/0	0/1	4/4	4/4	2/2	1/1	20/21	4/4	0/0	0/0	0/0	1/1	0/0
Dąbrowa Z.	1/1	0/0	0/0	3/3	0/0	0/0	3/3	0/0	0/0	0/0	0/0	0/0	1/1
Janów	2/2	1/1	0/0	3/3	1/1	0/0	7/7	1/1	0/0	0/0	0/0	0/0	0/0
Kamienica P	1/1	0/1	1/1	1/1	1/1	1/1	2/2	1/1	1/1	0/0	0/0	0/0	0/0
Kłomnice	3/5	0/0	1/1	1/2	1/1	0/0	9/9	0/0	0/0	0/0	0/0	0/0	0/0
Koniecpol	4/4	1/4	8/8	6/6	3/3	3/3	10/10	0/0	0/0	10/10	0/0	0/1	0/0
Konopiska	3/5	1/6	1/1	4/4	1/1	0/0	10/11	0/0	0/0	0/0	0/0	1/1	0/0
Kruszyna	0/0	0/0	0/0	4/5	0/1	0/0	3/4	0/0	0/0	0/0	0/0	0/0	0/0
Lelów	2/2	0/0	1/1	9/9	2/2	2/2	20/20	2/2	0/0	0/0	0/0	2/2	0/0
Mstów	3/3	2/3	1/1	4/4	0/1	0/0	12/12	0/0	0/0	0/0	0/0	0/0	0/0
Mykanów	2/2	0/2	4/4	0/0	1/1	0/0	18/19	0/0	1/1	0/0	0/0	1/1	0/0
Olsztyn	4/4	1/4	2/2	9/9	0/1	0/0	8/9	0/0	0/0	0/0	0/0	0/0	0/0
Poczesna	4/4	0/0	1/1	7/7	2/2	0/0	5/5	0/0	2/2	9/9	0/0	0/0	0/0
Przyrów	0/0	0/0	1/1	2/2	0/0	0/0	6/6	1/1	0/0	0/0	0/0	1/1	0/0
Rędziny	2/2	0/2	1/1	8/9	1/1	0/0	16/16	1/1	0/0	22/22	0/0	0/0	0/0
Starcza	0/0	0/0	0/0	1/3	1/1	0/0	0/1	0/0	0/0	0/0	0/0	0/0	0/0
OGÓLEM	75/87	22/65	43/48	88/121	46/52	8/10	350/360	17/17	14/14	41/41	0/0	18/22	3/3

A - w miesiącu

B - narastająco od początku roku