



**POWIATOWY URZĄD PRACY
W CZĘSTOCHOWIE**

www.pup.czystochowa.pl

=====

**Informacja o sytuacji
na lokalnym rynku pracy
w październiku 2016 roku**



Częstochowa, listopad 2016 r.

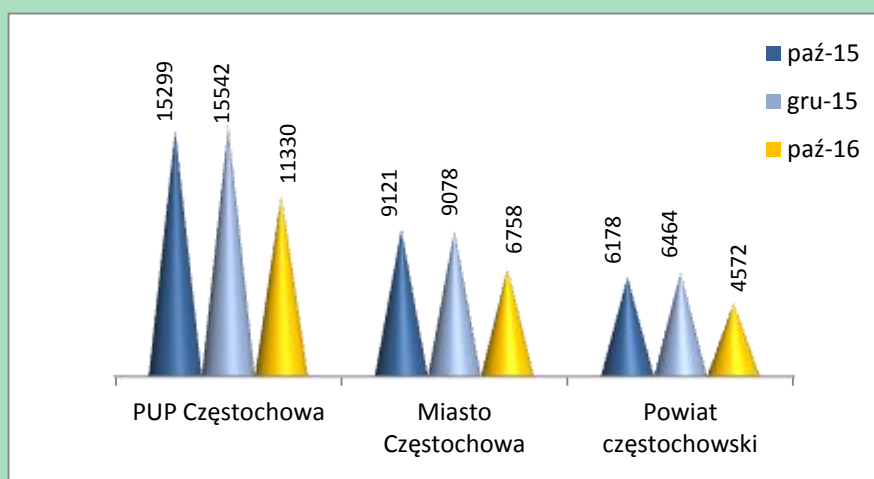
Powiatowy Urząd Pracy w Częstochowie, zwany dalej PUP Częstochowa, obejmuje swoim działaniem miasto Częstochowę i powiat częstochowski, w tym Gminne Centrum Pracy w Koniecpolu.

POZIOM BEZROBOCIA

W końcu października 2016 r. liczba bezrobotnych zarejestrowanych w PUP Częstochowa wynosiła 11 330 osób i w porównaniu z wrześniem zmniejszyła się o 207 osób (o 1,8%). Bezrobotni poprzednio pracujący, w liczbie 9 664 stanowili 85,3% ogółu zarejestrowanych, natomiast dotychczas niepracujący – 1 666 osób tj. 14,7%. W mieście Częstochowa liczba bezrobotnych wynosiła 6 758 osób i w porównaniu z wrześniem 2016 r. zmniejszyła się o 162 osoby (o 2,3%).

W powiecie częstochowskim poziom bezrobocia wyniósł 4 572 osoby, czyli mniej o 45 osób (o 1%), niż miesiąc wcześniej.

Liczba zarejestrowanych bezrobotnych. **Stan na koniec miesiąca**

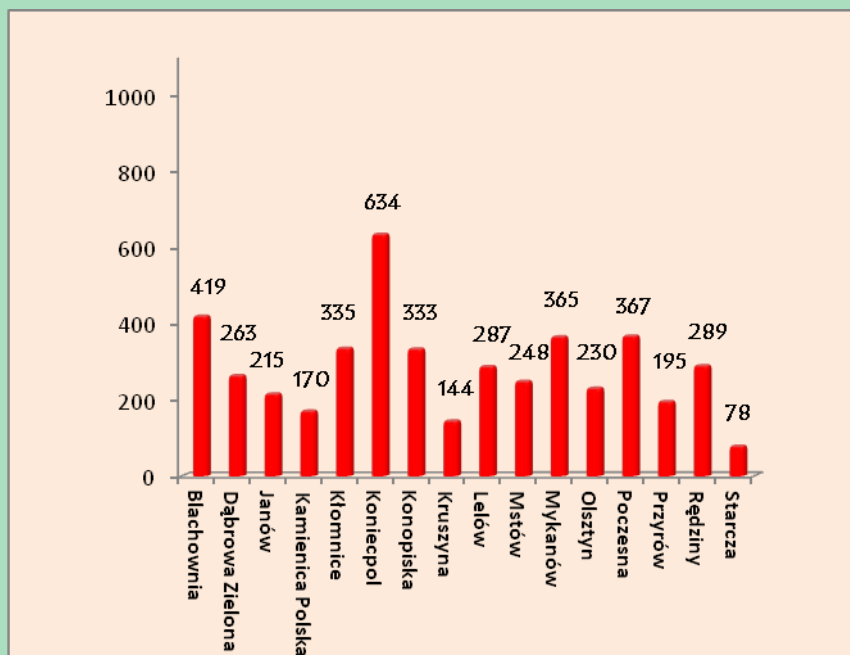


Spadek liczby bezrobotnych wystąpił w 11 gminach powiatu: Blachownia o 22 osoby, Dąbrowa Zielona o 3, Kamienica Polska o 6, Kłomnice o 1, Koniecpol o 15, Konopiska o 7, Kruszyna o 3, Lelów o 5, Mykanów o 1, Olsztyn o 5, Starcza o 2.

Wzrost liczby bezrobotnych wystąpił w 3 gminach: Janów o 7 osób, Poczesna o 11, Przyrów o 7.

W gminach Mstów i Rędziny stan bezrobocia nie zmienił się.

Liczba bezrobotnych w układzie gmin powiatu częstochowskiego.
Stan na koniec października 2016 roku



REJESTROWANE BEZROBOCIE NA WSI

Liczba bezrobotnych mieszkańców terenów wiejskich powiatu częstochowskiego wynosiła na koniec października 2016 r. 3 876 osób i w stosunku do września 2016 r. zmniejszyła się o 27 osób. Zamieszkali na wsi stanowili 84,8% wszystkich bezrobotnych z powiatu częstochowskiego. Udział bezrobotnych kobiet w ogólnej liczbie zarejestrowanych z obszarów wiejskich wynosił 52,2%.

Prawo do zasiłku posiadało 738 osób zamieszkałych na wsi (19% zarejestrowanych). W październiku 2016 r. zarejestrowało się 633 bezrobotnych mieszkańców wsi, a z rejestrów wykreślono 660 osób.

NAPŁYW I ODPLYW BEZROBOTNYCH

W październiku 2016 r. w PUP Częstochowa zarejestrowały się 1 823 osoby bezrobotne (we wrześniu 2016 r. – 1 987 osób). Z miasta Częstochowy zarejestrowały się 1 094 osoby a z powiatu częstochowskiego – 729.

Po raz pierwszy do rejestracji zgłosiły się 283 osoby, natomiast po raz kolejny – 1 540.

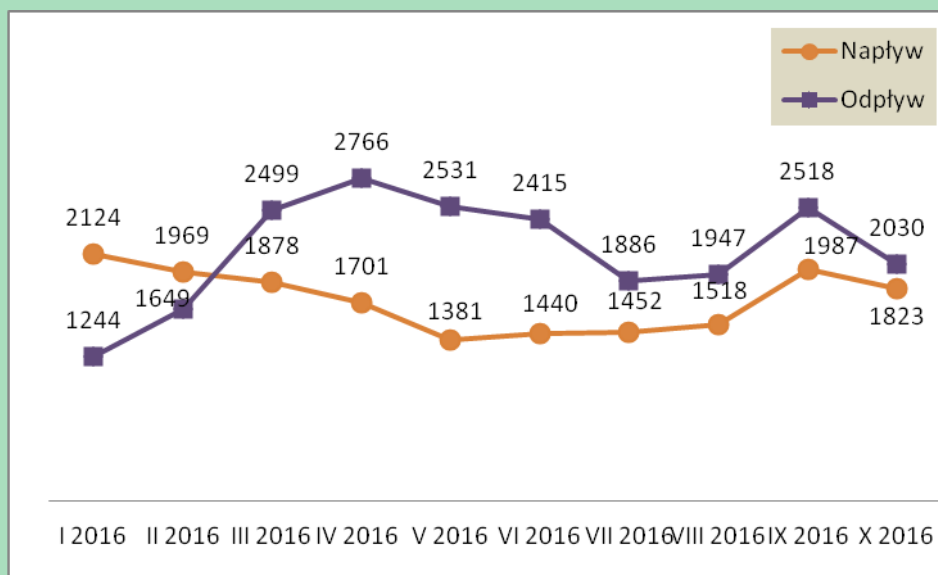
Liczba wyłączonych z ewidencji wyniosła 2 030 osób (we wrześniu br. – 2 518). Z miasta Częstochowy z rejestrów wyłączono 1 256 osób, natomiast z powiatu częstochowskiego – 774.

W m-cu sprawozdawczym pracę podjęło 1 031 osób bezrobotnych (z Częstochowy – 614 osób, z powiatu – 417) tj. o 233 mniej niż miesiąc wcześniej.

Ponadto bezrobotni zostali wyłączeni m.in. z przyczyn:

- niepotwierdzenia gotowości do pracy – 503 osoby,
- odmowy bez uzasadnionej przyczyny przyjęcia propozycji odpowiedniej pracy lub innej formy pomocy – 84 osoby,
- dobrowolnej rezygnacji ze statusu bezrobotnego – 90 osób.

Liczba osób zarejestrowanych i wyrejestrowanych w 2016 roku



STRUKTURA BEZROBOTNYCH

Kobiety

W październiku 2016 r. w PUP zarejestrowało się 847 kobiet (46,5% ogółu rejestrujących się bezrobotnych), natomiast z ewidencji wyłączono 975 kobiet (48% ogółu wyrejestrowanych), głównie z przyczyn:

- podjęcia pracy - 531 kobiet,
- niepotwierdzenia gotowości do pracy – 180,
- dobrowolnej rezygnacji ze statusu bezrobotnego – 47.

Według stanu na 31.10.2016 r. liczba kobiet zarejestrowanych w PUP Częstochowa wynosiła 6 040 osób i stanowiła 53,3% ogółu bezrobotnych. W odniesieniu do poprzedniego miesiąca odnotowany został spadek o 128 kobiet. Z miasta Częstochowy figurowało w ewidencji 3 647 bezrobotnych kobiet, natomiast z powiatu częstochowskiego – 2 393. Prawo do zasiłku posiadało 17,3% zarejestrowanych kobiet (1 042 osoby).

Osoby bezrobotne zwolnione z przyczyn dotyczących zakładu pracy

Są to osoby, które z ostatniego miejsca pracy zostały zwolnione z przyczyn wymienionych w art. 2 ust. 1 pkt. 29 ustawy o promocji zatrudnienia i instytucjach rynku pracy i zarejestrowały się w urzędzie pracy. W październiku 2016 r. zarejestrowało się 40 osób zwolnionych

z przyczyn dotyczących zakładu pracy (30 osób z Częstochowy i 10 z powiatu).

Na koniec października br. liczba w/w bezrobotnych wynosiła 390 osób (3,4% ogółu), w tym 227 kobiet. W ewidencji PUP figurowały 272 osoby z Częstochowy oraz 118 z powiatu częstochowskiego.

Bezrobotni z prawem do zasiłku

Z ogółu 1 823 bezrobotnych rejestrujących się w październiku 2016 r. – 303 osoby posiadały prawo do zasiłku (16,6% ogółu), z tego: z miasta Częstochowy - 193 osoby i z powiatu częstochowskiego – 110.

Na koniec października 2016 r. liczba bezrobotnych z miasta Częstochowy posiadających prawo do zasiłku wynosiła 978 osób a z powiatu częstochowskiego – 865.

Ogółem prawo do zasiłku posiadały 1 843 osoby bezrobotne zarejestrowane w PUP (o 15 mniej, niż miesiąc wcześniej), co stanowiło 16,3% ogółu zarejestrowanych.

| Struktura bezrobotnych w październiku 2016 roku | | | | | | | | | |
|--|---|---------------------------|----------|----------------------------------|----------|--|----------|---------------------------|----------|
| Wyszczególnienie | | W miesiącu sprawozdawczym | | | | Bezrobotni zarejestrowani na koniec m-ca sprawozdawczego | | | |
| | | Bezrobotni zarejestrowani | | Bezrobotni, którzy podjęli pracę | | Ogółem | | w tym z prawem do zasiłku | |
| | | Razem | Kobie-ty | Razem | Kobie-ty | Razem | Kobie-ty | Razem | Kobie-ty |
| Ogółem | | 1823 | 847 | 1031 | 531 | 11330 | 6040 | 1843 | 1042 |
| w tym osoby | pop. Pracujące | 1438 | 648 | 857 | 425 | 9664 | 5073 | 1842 | 1041 |
| | zwolnione z przyczyn zakładu | 40 | 20 | 18 | 4 | 390 | 227 | 221 | 132 |
| | dotychczas niepracujące | 385 | 199 | 174 | 106 | 1666 | 967 | 1 | 1 |
| | zamieszkali na wsi | 633 | 282 | 352 | 201 | 3876 | 2022 | 738 | 454 |
| | w okresie do 12 miesięcy od dnia ukończenia nauki | 185 | 100 | 90 | 52 | 405 | 232 | 9 | 7 |
| | cudzoziemcy | 4 | 1 | 3 | 2 | 21 | 15 | 0 | 0 |
| | bez kwalifikacji zawodowych | 423 | 168 | 161 | 76 | 3044 | 1556 | 288 | 146 |
| | bez doświadczenia zawodowego | 535 | 277 | 254 | 157 | 2305 | 1335 | 4 | 4 |

OSOBY BĘDĄCE W SZCZEGÓLNEJ SYTUACJI NA RYNKU PRACY

Zgodnie z art. 49 ustawy z dnia 14.03.2014 r. o zmianie ustawy o promocji zatrudnienia i instytucjach rynku pracy, do osób będących w szczególnej sytuacji na rynku pracy należą:

- bezrobotni do 30 roku życia,
- bezrobotni długotrwale,

- bezrobotni powyżej 50 roku życia,
- bezrobotni korzystający ze świadczeń z pomocy społecznej,
- bezrobotni posiadający co najmniej jedno dziecko do 6 roku życia lub co najmniej jedno dziecko niepełnosprawne do 18 roku życia,
- bezrobotni niepełnosprawni.

Według stanu na 31.10.2016 roku w PUP Częstochowa zarejestrowanych było 9 575 osób będących w szczególnej sytuacji na rynku pracy (84,5% ogółu bezrobotnych).

Kobiety stanowiły 53,8% tej grupy osób (5 147 osób).

1. Bezrobotni do 30 roku życia

W październiku 2016 roku zarejestrowało się 721 osób bezrobotnych do 30 roku życia, natomiast z ewidencji wyłączono 743 osoby, głównie z powodu: podjęcia pracy – 413 osób, niepotwierdzenia gotowości do podjęcia pracy – 155, podjęcia nauki – 53. Status osoby będącej w szczególnej sytuacji na rynku pracy utraciło 20 osób. Na koniec miesiąca zarejestrowanych było 2 275 bezrobotnych do 30 roku życia (o 42 mniej niż we wrześniu'16), co stanowiło 20,1% ogółu bezrobotnych. W rejestrach PUP Cz-wa figurowały 1 154 osoby z Częstochowy i 1 121 z powiatu.

2. Bezrobotni powyżej 50 roku życia

W m-cu sprawozdawczym zarejestrowało się 436 osób powyżej 50 roku życia, natomiast z ewidencji wyłączono 446 osób, w tym głównie z powodu: podjęcia pracy – 194, niepotwierdzenia gotowości do pracy – 96, dobrowolnej rezygnacji ze statusu bezrobotnego – 30.

W końcu października 2016 r. w ewidencji Powiatowego Urzędu Pracy w Częstochowie figurowało 4 039 osób powyżej 50 roku życia (35,6% ogółu zarejestrowanych). Z Częstochowy zarejestrowanych było 2 630 osób bezrobotnych a z powiatu częstochowskiego – 1 409.

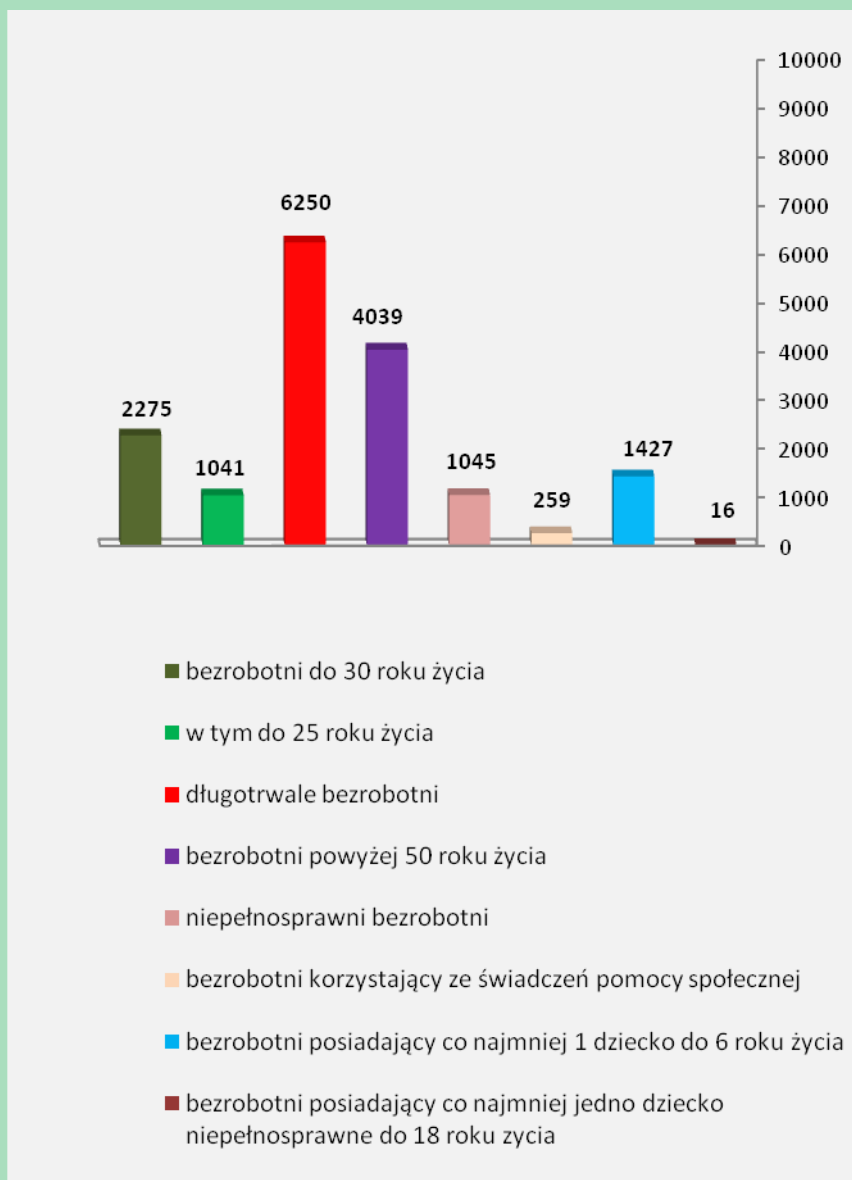
3. Długotrwale bezrobotni

W m-cu sprawozdawczym zarejestrowało się 548 osób długotrwale bezrobotnych z ewidencji wyłączono 693 osoby, w tym z przyczyn: podjęcia pracy – 300 osób, niepotwierdzenia gotowości do pracy – 178, dobrowolnej rezygnacji ze statusu bezrobotnego – 58. Na koniec października 2016 r. zarejestrowanych było 6 250 osób długotrwale bezrobotnych (55,2% wszystkich bezrobotnych), z tego 3 708 bezrobotnych mieszkańców Częstochowy i 2 542 powiatu częstochowskiego.

Ponadto:

- posiadający co najmniej 1 dziecko do 6 roku życia stanowili 12,6% ogółu bezrobotnych,
- bezrobotni niepełnosprawni – 9,2% ogółu bezrobotnych,
- korzystający ze świadczeń z pomocy społecznej – 2,3% ogółu bezrobotnych,
- posiadający co najmniej 1 dziecko niepełnosprawne do 18 roku życia – 0,1% ogółu bezrobotnych.

**Kategorie osób będących w szczególnej sytuacji
na rynku pracy. Stan na koniec października 2016 r.**

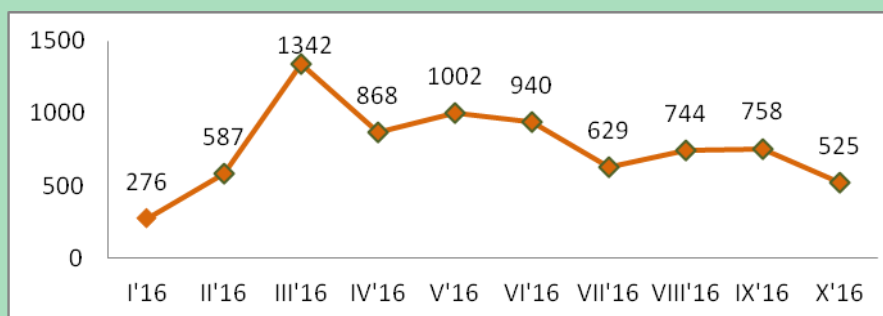


POŚREDNICTWO PRACY

Wolne miejsca pracy i miejsca aktywizacji zawodowej

W październiku 2016 r. pracodawcy z Częstochowy i powiatu częstochowskiego zgłosili do PUP 525 wolnych miejsc pracy i miejsc aktywizacji zawodowej. Najwięcej, bo 359 wolnych miejsc zgłoszono z Częstochowy oraz z gmin: Kamienica Polska – 30, Koniecpol – 28, Rędziny – 19, Lelów – 13. Pracodawcy zgłosili zapotrzebowanie m.in. na sprzedawców, magazynierów, techników prac biurowych, sprzątaczkę biurową, sortowaczy-brakarzy szkła, szwaczki maszynowe.

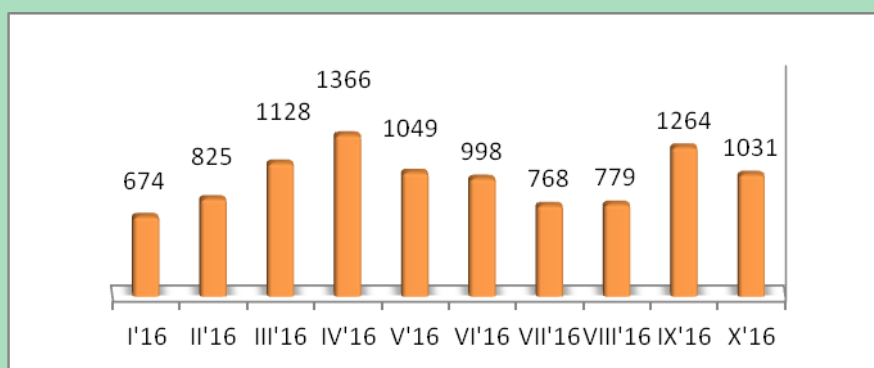
Wolne miejsca pracy i miejsca aktywizacji zawodowej w 2016 roku



Podjęcia pracy

W miesiącu sprawozdawczym podjęcie zatrudnienia zgłosiło 1 031 osób bezrobotnych (podjęcie pracy niesubsydiowanej zgłosiło 871 osób a pracy subsydiowanej – 160 osób).

Liczba bezrobotnych podejmujących pracę w 2016 roku



AKTYWNE FORMY

W październiku 2016 r. udział w aktywnych formach rozpoczęło 246 osób bezrobotnych (w tym 39 osób z art. 150f), a od początku 2016 roku – 3 967 osób (w tym 321 osób z art. 150f).

Prace interwencyjne

W m-cu sprawozdawczym prace interwencyjne rozpoczęły 24 osoby m.in. w zawodach: sprzedawca, kierowca samochodu ciężarowego, przedstawiciel handlowy, stolarz. Od początku roku pracę w ramach prac interwencyjnych rozpoczęło 268 osób.

Roboty publiczne

W październiku 2016 r. pracę w ramach robót publicznych rozpoczęło 26 osób, m.in. w zawodach: pomoc administracyjna, sprzątaczką, robotnik gospodarczy, opiekun w domu pomocy społecznej, konserwator, pomoc nauczyciela wychowawcy.

Od początku 2016 r. roboty publiczne rozpoczęły 353 osoby.

Jednorazowe środki na rozpoczęcie działalności gospodarczej

W październiku br. jednorazowe środki na rozpoczęcie działalności gospodarczej otrzymało 27 osób bezrobotnych, od początku roku – 366.

Podjęcie pracy w ramach refundacji kosztów wyposażenia lub doposażenia stanowiska pracy

W m-cu sprawozdawczym pracę w ramach refundacji kosztów wyposażenia lub doposażenia stanowiska pracy rozpoczęły 32 osoby bezrobotne a od początku 2016 roku – 495 osób.

Podjęcie pracy w ramach bonu zatrudnieniowego i poza miejscem zamieszkania w ramach bonu na zasiedlenie

W ramach bonu zatrudnieniowego i na zasiedlenie pracę rozpoczęły w miesiącu sprawozdawczym odpowiednio 1 osoba i 8 osób a od stycznia br. 17 i 89 osób.

Szkolenia

W październiku br. szkolenie rozpoczęły 43 osoby. Zorganizowano m.in. kursy: kwalifikacji wstępnej przyspieszonej kat. C, obsługi wózka jezdniowego z bezpieczną wymianą butli gazowej, spawania podstawowego metodą TIG/MAG z modułem języka niemieckiego na poziomie podstawowym.

Od początku roku szkolenie rozpoczęło 301 osób.

Staż, bon stażowy

W miesiącu sprawozdawczym staż rozpoczęło 46 osób bezrobotnych m.in. kasjer-sprzedawca, pakowacz ręczny, pomoc kuchenna, pomoc nauczyciela, stolarz, blacharz.

Od stycznia br. staż rozpoczęły 1 484 osoby.

Prace społecznie użyteczne

Od początku roku prace społecznie użyteczne rozpoczęło 221 osób bezrobotnych, w tym w ramach PAI 147 osób.

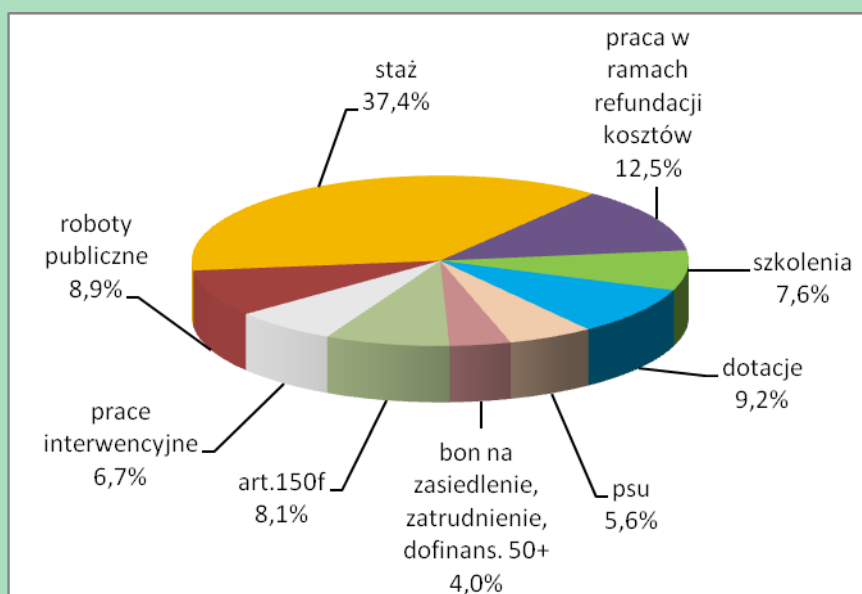
Podjęcie pracy w ramach dofinansowania wynagrodzenia za zatrudnienie skierowanego bezrobotnego powyżej 50 roku życia

W 2016 roku (od stycznia do października) pracę w ramach dofinansowania wynagrodzenia za zatrudnienie bezrobotnego powyżej 50 roku życia rozpoczęły 52 osoby.

Wsparcie osób bezrobotnych do 30 roku (art.150f).

W październiku br. podjęcie pracy w ramach w/w formy rozpoczęło 39 osób, od stycznia br. 321 osób.

Udział osób bezrobotnych w aktywnych formach przeciwdziałania bezrobociu w 2016 roku



Bezrobotni skierowani do agencji zatrudnienia w ramach zlecenia działań aktywizacyjnych, o których mowa w art. 66d ustawy.

Powiatowy Urząd Pracy może zlecać podmiotom zewnętrznym aktywizację określonych grup osób bezrobotnych. W październiku 2016 r. do agencji zatrudnienia skierowane zostały 4 osoby (w 2016 r. – 325 osób).

**Informacja o sytuacji
na lokalnym rynku pracy
w październiku 2016 roku**

| GMINA | Liczba bezrobotnych | | Liczba bezrobotnych z prawem do zasiłku | Oferty pracy |
|--------------|---------------------|-------------|---|-----------------|
| | Ogółem | kobiety | Ogółem | A/B |
| Częstochowa | 6758 | 3647 | 978 | 359/5269 |
| Błachownia | 419 | 233 | 75 | 6/140 |
| Dąbrowa Z. | 263 | 126 | 33 | 5/84 |
| Janów | 215 | 112 | 34 | 4/77 |
| Kamienica P. | 170 | 88 | 42 | 30/146 |
| Kłomnice | 335 | 174 | 66 | 4/126 |
| Koniecpol | 634 | 317 | 101 | 28/253 |
| Konopiska | 333 | 193 | 78 | 12/200 |
| Kruszyna | 144 | 71 | 31 | 1/55 |
| Lelów | 287 | 138 | 47 | 13/113 |
| Mstów | 248 | 126 | 56 | 11/190 |
| Mykanów | 365 | 191 | 50 | 6/192 |
| Olsztyn | 230 | 121 | 51 | 11/160 |
| Poczesna | 367 | 217 | 88 | 12/259 |
| Przyrów | 195 | 89 | 32 | 4/55 |
| Rędziny | 289 | 159 | 68 | 19/337 |
| Starcza | 78 | 38 | 13 | 0/15 |
| Ogółem | 11330 | 6040 | 1843 | 525/7671 |

A - w miesiącu,

B - narastająco od początku roku

Osoby, które otrzymały dodatek aktywizacyjny

W październiku 2016 r. uprawnienie do dodatku aktywizacyjnego w wyniku podjęcia zatrudnienia nabyły 84 osoby z prawem do zasiłku. Na koniec miesiąca dodatek aktywizacyjny przysługiwał 199 osobom.

Poszukujący pracy

Na dzień 31.10.2016 roku w Powiatowym Urzędzie Pracy w Częstochowie zarejestrowanych było 291 osób poszukujących pracy, w tym 128 osób niepełnosprawnych niepozostających w zatrudnieniu. Z m. Częstochowy zarejestrowanych było 220 osób poszukujących pracy a z powiatu częstochowskiego – 71 osób.

Aktywne formy PUP Częstochowa – październik 2016 r.

| Gminy | Podjęcie działalności gospod. | Podjęcie pracy w ramach refundacji kosztów | Prace interwencyjne | Roboty publiczne | Szkolenia | w tym | Staż | w tym | Podjęcie pracy w ramach dofinansow. wynagr. za zatr. bezr. pow. 50 lat | Prace społecznie użyteczne | w tym | Podjęcie pracy w ramach bonu na zasiedlenie | Podjęcie pracy w ramach bonu zatrudnieniowego |
|--------------------|-------------------------------|--|---------------------|------------------|---------------|----------------------|----------------|-------------------------|--|----------------------------|--------------|---|---|
| | | | | | | w ramach bonu szkol. | | w ramach bonu stażowego | | | w ramach PAI | | |
| | A/B | A/B | A/B | A/B | A/B | A/B | A/B | A/B | A/B | A/B | A/B | A/B | A/B |
| Częstochowa | 16/197 | 18/284 | 12/132 | 3/105 | 28/195 | 0/7 | 20/783 | 6/53 | 0/36 | 0/67 | 0/67 | 3/59 | 0/9 |
| Błachownia | 1/10 | 0/10 | 2/13 | 5/15 | 3/12 | 0/1 | 1/56 | 0/8 | 0/1 | 0/11 | 0/11 | 0/2 | 0/0 |
| Dąbrowa Z. | 1/6 | 2/8 | 0/5 | 3/14 | 2/5 | 0/2 | 2/30 | 0/1 | 0/0 | 0/13 | 0/13 | 0/0 | 0/2 |
| Janów | 0/7 | 1/13 | 0/1 | 1/17 | 2/8 | 0/1 | 1/28 | 0/1 | 0/0 | 0/0 | 0/0 | 0/0 | 0/0 |
| Kamienica P | 0/9 | 0/10 | 0/8 | 0/10 | 0/3 | 0/1 | 0/17 | 0/2 | 0/2 | 0/9 | 0/0 | 0/2 | 0/1 |
| Kłomnice | 1/20 | 2/20 | 0/9 | 1/8 | 2/9 | 0/0 | 1/53 | 1/6 | 0/0 | 0/10 | 0/10 | 0/0 | 1/2 |
| Koniecpol | 1/16 | 3/23 | 2/24 | 6/20 | 1/17 | 0/12 | 13/126 | 1/6 | 0/0 | 0/0 | 0/0 | 3/8 | 0/0 |
| Konopiska | 2/16 | 2/22 | 2/12 | 0/11 | 0/6 | 0/0 | 1/53 | 1/2 | 0/6 | 0/21 | 0/10 | 0/2 | 0/0 |
| Kruszyna | 1/4 | 1/7 | 1/3 | 0/19 | 0/6 | 0/0 | 1/22 | 1/4 | 0/0 | 0/8 | 0/0 | 0/0 | 0/0 |
| Lelów | 1/7 | 1/4 | 1/5 | 5/31 | 1/8 | 0/7 | 2/56 | 0/3 | 0/1 | 0/5 | 0/0 | 0/4 | 0/1 |
| Mstów | 1/11 | 1/18 | 0/8 | 0/13 | 1/6 | 0/1 | 0/41 | 1/3 | 0/1 | 0/0 | 0/0 | 0/1 | 0/0 |
| Mykanów | 1/16 | 0/16 | 0/19 | 0/20 | 2/6 | 0/0 | 0/59 | 1/6 | 0/2 | 3/7 | 0/7 | 1/4 | 0/0 |
| Olsztyn | 0/11 | 0/16 | 1/8 | 0/14 | 0/4 | 0/0 | 1/41 | 1/2 | 0/0 | 0/12 | 0/0 | 1/1 | 0/0 |
| Poczesna | 0/13 | 1/9 | 2/14 | 0/17 | 0/9 | 0/1 | 1/38 | 0/2 | 0/3 | 0/10 | 0/10 | 0/2 | 0/0 |
| Przyrów | 1/7 | 0/11 | 1/2 | 1/11 | 0/2 | 0/0 | 1/24 | 0/2 | 0/0 | 0/10 | 0/10 | 0/2 | 0/0 |
| Rędziny | 0/10 | 0/21 | 0/5 | 1/22 | 1/3 | 0/0 | 1/53 | 0/6 | 0/0 | 2/38 | 0/9 | 0/2 | 0/2 |
| Starcza | 0/6 | 0/3 | 0/0 | 0/6 | 0/2 | 0/0 | 0/4 | 0/2 | 0/0 | 0/0 | 0/0 | 0/0 | 0/0 |
| OGÓLEM | 27/366 | 32/495 | 24/268 | 26/353 | 43/301 | 0/33 | 46/1484 | 13//109 | 0/52 | 0/221 | 0/147 | 8/89 | 1/17 |

A - w miesiącu

B - narastająco od początku roku