



**POWIATOWY URZĄD PRACY
W CZĘSTOCHOWIE**

www.pup.czystochowa.pl

=====

**Informacja o sytuacji
na lokalnym rynku pracy
w sierpniu 2016 roku**



Częstochowa, wrzesień 2016 r.

Powiatowy Urząd Pracy w Częstochowie, zwany dalej PUP Częstochowa, obejmuje swoim działaniem miasto Częstochowę i powiat częstochowski, w tym Gminne Centrum Pracy w Koniecpolu.

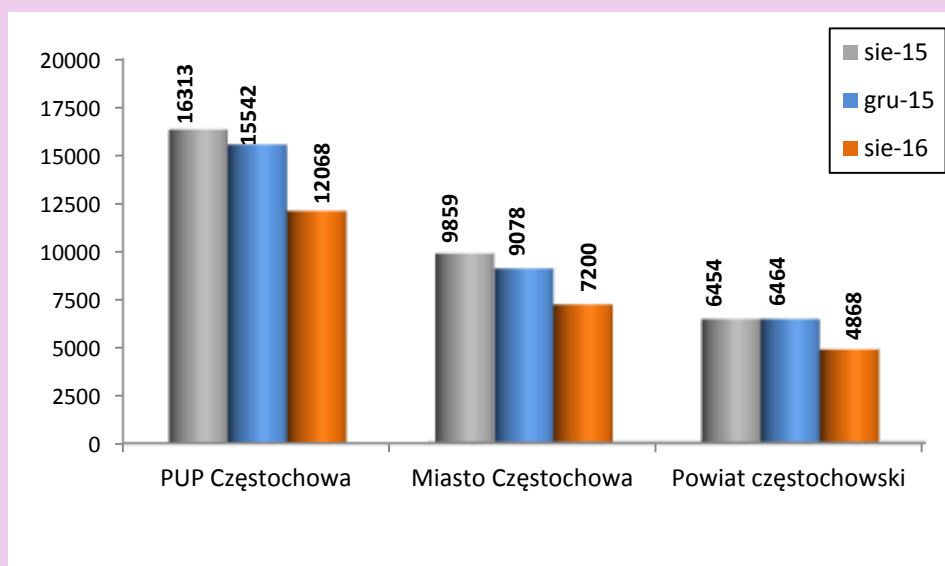
POZIOM BEZROBOCIA

W końcu sierpnia 2016 r. liczba bezrobotnych zarejestrowanych w PUP Częstochowa wynosiła 12 068 osób i w porównaniu z lipcem zmniejszyła się o 429 osób (o 3,4%). Bezrobotni poprzednio pracujący, w liczbie 10 379 stanowili 86% ogółu zarejestrowanych, natomiast dotychczas niepracujący – 1 689 osób tj. 14%.

W mieście Częstochowa liczba bezrobotnych wynosiła 7 200 osób i w porównaniu z lipcem 2016 r. zmniejszyła się o 230 osób (o 3,1%).

W powiecie częstochowskim poziom bezrobocia wyniósł 4 868 osób tj. o 199 (o 3,9%) mniej, niż w poprzednim miesiącu).

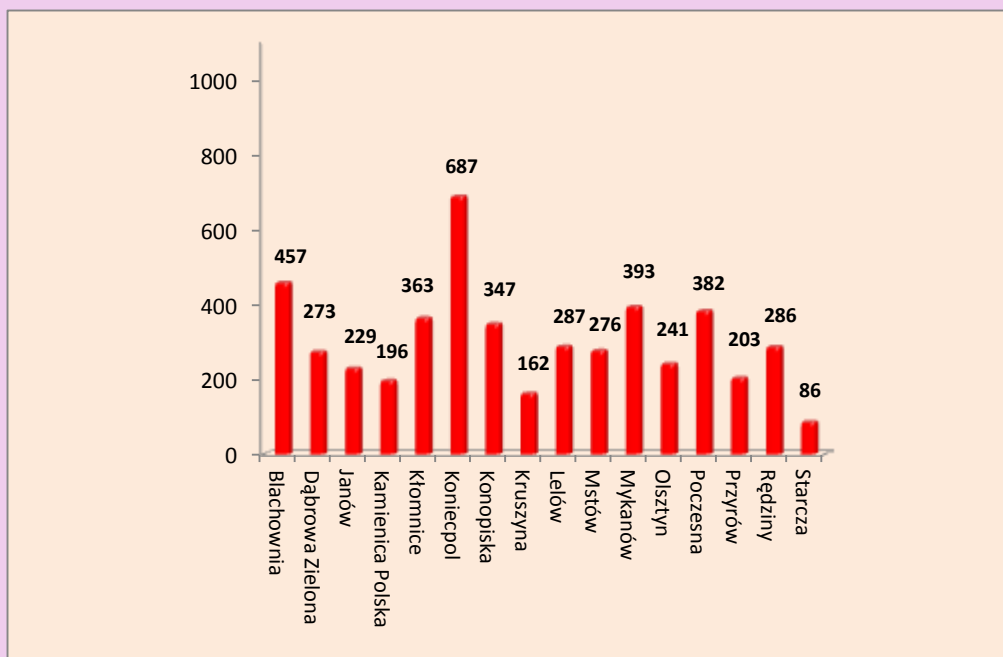
Liczba zarejestrowanych bezrobotnych. Stan na koniec miesiąca



Spadek liczby bezrobotnych wystąpił w 14 gminach powiatu: Blachownia o 21 osób, Dąbrowa Zielona o 14, Janów o 11, Kamienica Polska o 9, Kłomnice o 20, Koniecpol o 30, Konopiska o 21, Lelów o 5, Mykanów o 17, Olsztyn o 5, Poczesna o 23, Przyrów o 17, Rędziny o 2, Starcza o 11.

Wzrost liczby bezrobotnych wystąpił w 2 gminach: Kruszyzna o 2 osoby i Mstów o 5 osób.

Liczba bezrobotnych w układzie gmin powiatu częstochowskiego.
Stan na koniec sierpnia 2016 roku



REJESTROWANE BEZROBOCIE NA WSI

Liczba bezrobotnych mieszkańców terenów wiejskich powiatu częstochowskiego wynosiła na koniec sierpnia 2016 r. 4 105 osób i w stosunku do lipca 2016 r. zmniejszyła się o 156 osób. Zamieszkali na wsi stanowili 84,3% wszystkich bezrobotnych z powiatu częstochowskiego. Udział bezrobotnych kobiet w ogólnej liczbie zarejestrowanych z obszarów wiejskich wynosił 52,7%.

Prawo do zasiłku posiadało 827 osób zamieszkałych na wsi (20,1% zarejestrowanych). W sierpniu 2016 r. zarejestrowało się 509 bezrobotnych mieszkańców wsi, a z rejestrów wykreślono 665 osób.

NAPŁYW I ODPLYW BEZROBOTNYCH

W sierpniu 2016 r. w PUP Częstochowa zarejestrowało się 1 518 osób bezrobotnych (w lipcu 2016 r. – 1 452 osoby). Z miasta Częstochowy zarejestrowało się 937 osób a z powiatu częstochowskiego – 581.

Po raz pierwszy do rejestracji zgłosiły się 282 osoby, natomiast po raz kolejny – 1 236.

Liczba wyłączonych z ewidencji wyniosła 1 947 osób (w lipcu 2016 r. – 1 886). Z miasta Częstochowy z rejestrów wyłączono 1 167 osób, natomiast z powiatu częstochowskiego – 780.

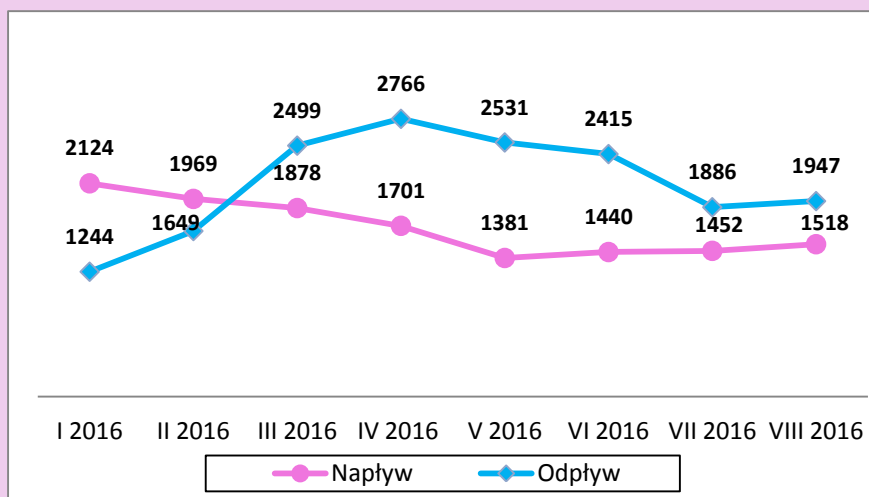
W m-cu sprawozdawczym pracę podjęło 779 osób bezrobotnych (z Częstochowy – 438 osób, z powiatu – 341) tj. o 11 więcej niż miesiąc wcześniej.

Ponadto bezrobotni zostali wyłączeni m.in. z przyczyn:

- niepotwierdzenia gotowości do pracy – 551 osób,
- odmowy bez uzasadnionej przyczyny przyjęcia propozycji odpowiedniej pracy lub innej formy pomocy – 153 osoby,

- dobrowolnej rezygnacji ze statusu bezrobotnego – 112 osób,
- rozpoczęcia stażu – 105.

**Liczba osób zarejestrowanych i wyrejestrowanych
w 2016 roku**



STRUKTURA BEZROBOTNYCH

Kobiety

W sierpniu 2016 r. w PUP zarejestrowało się 727 kobiet (47,9% ogółu rejestrujących się bezrobotnych), natomiast z ewidencji wyłączono 839 kobiet (43,1% ogółu wyrejestrowanych), głównie z przyczyn:

- podjęcia pracy – 330 kobiet,
- niepotwierdzenia gotowości do pracy – 167,
- rozpoczęcia stażu – 75,
- dobrowolnej rezygnacji ze statusu bezrobotnego – 77.

Według stanu na 31.08.2016 r. liczba kobiet zarejestrowanych w PUP Częstochowa wynosiła 6 431 osób i stanowiła 53,3% ogółu bezrobotnych. W odniesieniu do poprzedniego miesiąca odnotowany został spadek o 112 kobiet.

Z miasta Częstochowy figurowało w ewidencji 3 867 bezrobotnych kobiet, natomiast z powiatu częstochowskiego – 2 564. Prawo do zasiłku posiadało 17,5% zarejestrowanych kobiet (1 125 osób).

Osoby bezrobotne zwolnione z przyczyn dotyczących zakładu pracy

Są to osoby, które z ostatniego miejsca pracy zostały zwolnione z przyczyn wymienionych w art. 2 ust. 1 pkt. 29 ustawy o promocji zatrudnienia i instytucjach rynku pracy i zarejestrowały się w urzędzie pracy. W sierpniu 2016 r. zarejestrowały się 32 osoby zwolnione z przyczyn dotyczących zakładu pracy (22 osoby z Częstochowy i 10 z powiatu).

Na koniec sierpnia br. liczba w/w bezrobotnych wynosiła 404 osoby (3,3% ogółu), w tym 224 kobiety. W ewidencji PUP figurowało 268 osób z Częstochowy oraz 136 z powiatu częstochowskiego.

Bezrobotni z prawem do zasiłku

Z ogółu 1 518 bezrobotnych rejestrujących się w sierpniu 2016 r. – 275 osób posiadało prawo do zasiłku (18,1% ogółu), z tego: z miasta Częstochowy - 165 osób i z powiatu częstochowskiego – 110.

Na koniec sierpnia 2016 r. liczba bezrobotnych z miasta Częstochowy posiadających prawo do zasiłku wynosiła 1 014 osób a z powiatu częstochowskiego – 972.

Ogółem prawo do zasiłku posiadało 1 986 osób bezrobotnych zarejestrowanych w PUP (o 72 mniej, niż miesiąc wcześniej), co stanowiło 16,5% ogółu zarejestrowanych.

Struktura bezrobotnych w sierpniu 2016 roku									
Wyszczególnienie		W miesiącu sprawozdawczym				Bezrobotni zarejestrowani na koniec m-ca sprawozdawczego			
		Bezrobotni zarejestrowani		Bezrobotni, którzy podjęli pracę		Ogółem		w tym z prawem do zasiłku	
		Razem	Kobie-ty	Razem	Kobie-ty	Razem	Kobie-ty	Razem	Kobie-ty
Ogółem		1518	727	779	330	12068	6431	1986	1125
w tym osoby	pop. Pracujące	1237	585	695	297	10379	5446	1986	1125
	zwolnione z przyczyn zakładu	32	16	24	11	404	224	218	121
	dotychczas niepracujące	281	142	84	33	1689	985	0	0
	zamieszkali na wsi	509	254	294	123	4105	2165	827	490
	w okresie do 12 miesięcy od dnia ukończenia nauki	145	82	36	15	292	171	12	9
	cudzoziemcy	2	1	2	0	20	15	0	0
	bez kwalifikacji zawodowych	349	129	122	35	3288	1666	296	150
	bez doświadczenia zawodowego	393	200	126	53	2347	1356	3	2

OSOBY BĘDĄCE W SZCZEGÓLNEJ SYTUACJI NA RYNKU PRACY

Zgodnie z art. 49 ustawy z dnia 14.03.2014 r. o zmianie ustawy o promocji zatrudnienia i instytucjach rynku pracy, do osób będących w szczególnej sytuacji na rynku pracy należą:

- bezrobotni do 30 roku życia,
- bezrobotni długotrwale,
- bezrobotni powyżej 50 roku życia,
- bezrobotni korzystający ze świadczeń z pomocy społecznej,
- bezrobotni posiadający co najmniej jedno dziecko do 6 roku życia lub co najmniej jedno dziecko niepełnosprawne do 18 roku życia,
- bezrobotni niepełnosprawni.

Według stanu na 31.08.2016 roku w PUP Częstochowa zarejestrowane były 10 102 osoby będące w szczególnej sytuacji na rynku pracy (83,7% ogółu bezrobotnych). Kobiety stanowiły 53,7% tej grupy osób (5 421 osób).

1. Bezrobotni do 30 roku życia

W sierpniu 2016 roku zarejestrowały się 582 osoby bezrobotne do 30 roku życia, natomiast z ewidencji wyłączono 599 osób, głównie z powodu: podjęcia pracy – 225 osób, braku gotowości do podjęcia pracy – 166, rozpoczęcia stażu - 97. Status osoby będącej w szczególnej sytuacji na rynku pracy utraciły 23 osoby. Na koniec miesiąca zarejestrowanych było 2 380 bezrobotnych do 30 roku życia (o 40 mniej niż w lipcu'16), co stanowiło 19,7% ogółu bezrobotnych.

W rejestrach PUP Cz-wa figurowały 1 194 osoby z Częstochowy i 1 186 z powiatu.

2. Bezrobotni powyżej 50 roku życia

W m-cu sprawozdawczym zarejestrowało się 326 osób powyżej 50 roku życia, natomiast z ewidencji wyłączono 499 osób, w tym głównie z powodu: podjęcia pracy – 167, niepotwierdzenia gotowości do pracy – 120, dobrowolnej rezygnacji ze statusu bezrobotnego – 31. W końcu sierpnia 2016 r. w ewidencji Powiatowego Urzędu Pracy w Częstochowie figurowało 4 175 osób powyżej 50 roku życia (34,6% ogółu zarejestrowanych). Z Częstochowy zarejestrowanych było 2 727 osób bezrobotnych a z powiatu częstochowskiego – 1 448.

3. Długotrwale bezrobotni

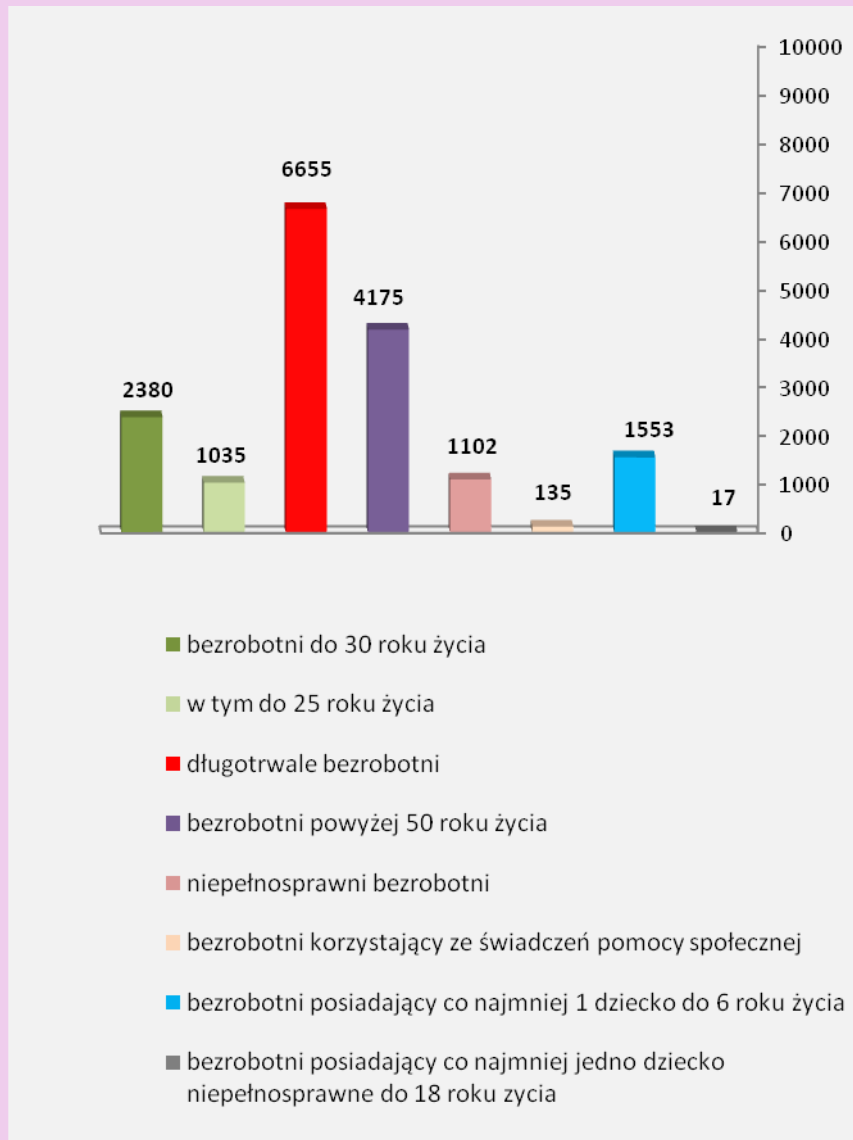
W m-cu sprawozdawczym zarejestrowały się 453 osoby długotrwale bezrobotne, z ewidencji wyłączono 730 osób, w tym z przyczyn: podjęcia pracy – 241 osób, niepotwierdzenia gotowości do pracy – 229, dobrowolnej rezygnacji ze statusu bezrobotnego – 59. Na koniec sierpnia 2016 r. zarejestrowanych było 6 655 osób długotrwale bezrobotnych (55,1% wszystkich bezrobotnych), z tego 3 953 bezrobotnych mieszkańców Częstochowy i 2 702 powiatu częstochowskiego.

Ponadto:

- posiadający co najmniej 1 dziecko do 6 roku życia stanowili 12,9% ogółu bezrobotnych,
- bezrobotni niepełnosprawni – 9,1% ogółu bezrobotnych,

- korzystający ze świadczeń z pomocy społecznej – 1,1% ogółu bezrobotnych,
- posiadający co najmniej 1 dziecko niepełnosprawne do 18 roku życia – 0,1% ogółu bezrobotnych.

Kategorie osób będących w szczególnej sytuacji na rynku pracy. Stan na koniec sierpnia 2016 r.



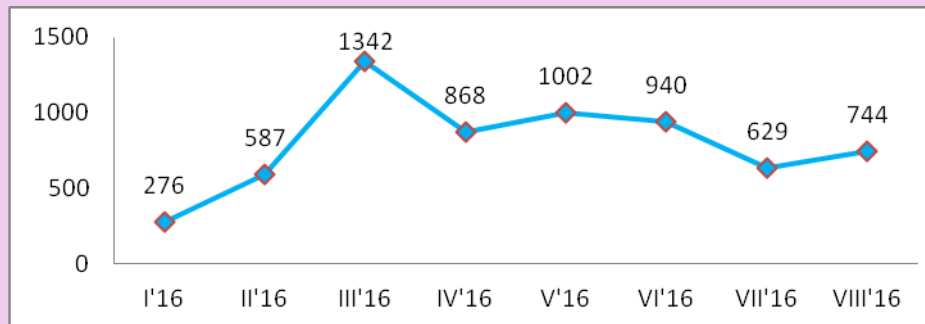
POŚREDNICTWO PRACY

Wolne miejsca pracy i miejsca aktywizacji zawodowej

W sierpniu 2016 r. pracodawcy z Częstochowy i powiatu częstochowskiego zgłosili do PUP 744 wolne miejsca pracy i miejsca aktywizacji zawodowej. Najwięcej, tj. 517 wolnych miejsc pracy zgłoszono z Częstochowy oraz z gmin: Mykanów – 29, Poczesna – 26, Koniecpol – 21, Blachownia i Mstów po 20, Kamienica Polska – 19, Rędziny – 18.

Pracodawcy zgłosili zapotrzebowanie m.in. na robotników gospodarczych, sprzedawców, magazynierów, ślusarzy, kierowców samochodu ciężarowego, sprzątaczkę biurowe.

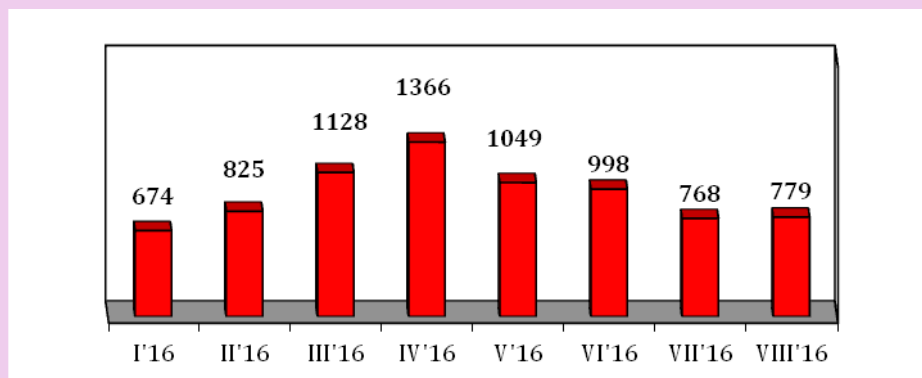
Wolne miejsca pracy i miejsca aktywizacji zawodowej w 2016 roku



Podjęcia pracy

W miesiącu sprawozdawczym podjęcie zatrudnienia zgłosiło 779 osób bezrobotnych (podjęcie pracy niesubsydiowanej – 630 osób a pracy subsydiowanej – 149 osób).

Liczba bezrobotnych podejmujących pracę w 2016 roku



AKTYWNE FORMY

W sierpniu 2016 r. udział w aktywnych formach rozpoczęły 323 osoby bezrobotne (w tym 7 osób z art. 150f), a od początku 2016 roku – 3 248 osób (w tym 240 osób z art. 150f).

Prace interwencyjne

W m-cu sprawozdawczym prace interwencyjne rozpoczęło 11 osób bezrobotnych m.in. w zawodach: bufetowy, sprzątaczkę, robotnik gospodarczy, sprzedawca. Od początku roku pracę w ramach prac interwencyjnych rozpoczęło 237 osób.

Roboty publiczne

W sierpniu 2016 r. pracę w ramach robót publicznych rozpoczęło 13 osób, m.in. w zawodach: kierowca samochodu osobowego, sprzątaczkę, technik

prac biurowych, opiekun w domu pomocy społecznej. Od początku 2016 r. roboty publiczne rozpoczęło 313 osób.

Jednorazowe środki na rozpoczęcie działalności gospodarczej

W sierpniu br. jednorazowe środki na rozpoczęcie działalności gosp. otrzymało 40 osób bezrobotnych, od początku roku – 318.

Podjęcie pracy w ramach refundacji kosztów wyposażenia lub doposażenia stanowiska pracy

W m-cu sprawozdawczym pracę w ramach refundacji kosztów wyposażenia lub doposażenia stanowiska pracy rozpoczęły 63 osoby bezrobotne a od początku 2016 roku – 400 osób.

Podjęcie pracy w ramach bonu zatrudnieniowego i poza miejscem zamieszkania w ramach bonu na zasiedlenie

W ramach bonu zatrudnieniowego i na zasiedlenie pracę rozpoczęło w miesiącu sprawozdawczym odpowiednio 2 osoby i 9 osób a od stycznia br. 13 i 62 osoby.

Szkolenia

W sierpniu br. szkolenie rozpoczęło 6 osób. Zorganizowano m.in. kursy: kwalifikacji wstępnej przyspieszonej dla kierowców wykonujących transport drogowy, prawa jazdy kat. C, przygotowujący do zawodu krawiec, makijażu permanentnego i microblading.

Od początku roku szkolenie rozpoczęło 197 osób.

Staż, bon stażowy

W miesiącu sprawozdawczym staż rozpoczęło 105 osób bezrobotnych m.in. w zawodach: archiwista, przedstawiciel handlowy, barista, sekretarka, asystent do spraw księgowości, inżynier budownictwa.

Od stycznia br. staż rozpoczęło 1 214 osób.

Prace społecznie użyteczne

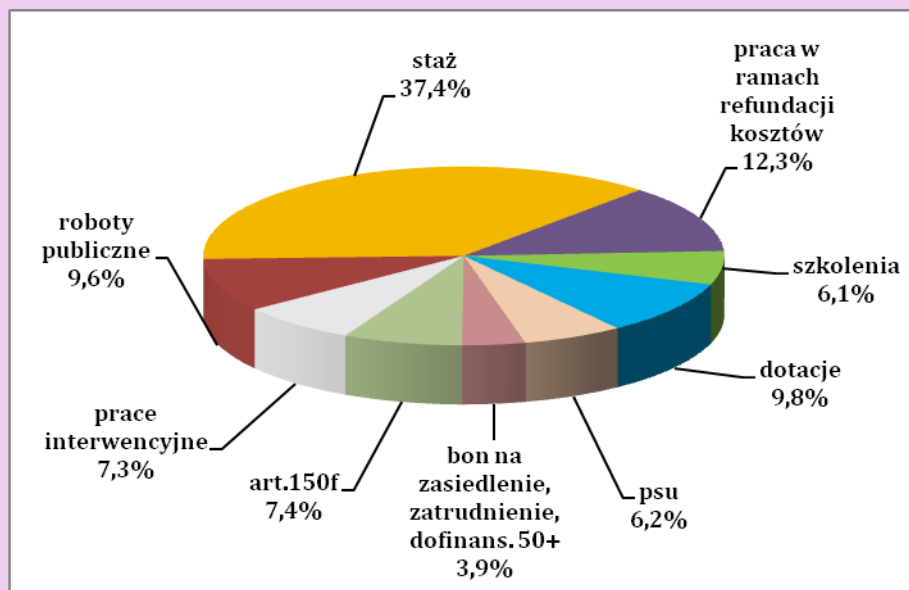
W sierpniu 2016 r. 66 osób bezrobotnych rozpoczęło prace społecznie użyteczne, w tym 63 w ramach Programu Aktywizacja i Integracja. Od początku roku PSU rozpoczęły 202 osoby, w tym PAI 130 osób.

Podjęcie pracy w ramach dofinansowania wynagrodzenia za zatrudnienie skierowanego bezrobotnego powyżej 50 roku życia

W sierpniu br. 1 osoba bezrobotna powyżej 50 roku życia rozpoczęła pracę w związku z zatrudnieniem której, pracodawca otrzymał dofinansowanie wynagrodzenia (od stycznia br.– 52 osoby).

Wsparcie osób bezrobotnych do 30 roku (art.150f). W sierpniu br. podjęcie pracy w ramach w/w formy rozpoczęło 7 osób, od stycznia br. 240 osób.

Udział osób bezrobotnych w aktywnych formach przeciwdziałania bezrobociu w 2016 roku



Bezrobotni skierowani do agencji zatrudnienia w ramach zlecenia działań aktywizacyjnych, o których mowa w art. 66d ustawy.

Powiatowy Urząd Pracy może zlecać podmiotom zewnętrznym aktywizację określonych grup osób bezrobotnych. W sierpniu 2016 r. do agencji zatrudnienia skierowanych zostało 7 osób (w 2016 r. – 316 osób).

**Informacja o sytuacji
na lokalnym rynku pracy
w sierpniu 2016 roku**

GMINA	Liczba bezrobotnych		Liczba bezrobotnych z prawem do zasiłku	Oferty pracy
	Ogółem	kobiety	Ogółem	A/B
Częstochowa	7200	3867	1014	517/4390
Błachownia	457	251	88	20/117
Dąbrowa Z.	273	128	39	8/75
Janów	229	124	40	17/66
Kamienica P.	196	112	53	19/95
Kłomnice	363	199	83	11/107
Koniecpol	687	343	117	21/206
Konopiska	347	197	84	9/170
Kruszyna	162	88	32	4/48
Lelów	287	135	47	8/93
Mstów	276	157	58	20/155
Mykanów	393	201	72	29/160
Olsztyn	241	125	50	9/127
Poczesna	382	217	102	26/226
Przyrów	203	97	31	5/50
Rędziny	286	148	61	18/289
Starcza	86	42	15	3/14
Ogółem	12068	6431	1986	744/6388

A - w miesiącu
B - narastająco od początku roku

Osoby, które otrzymały dodatek aktywizacyjny

W sierpniu 2016 r. uprawnienie do dodatku aktywizacyjnego w wyniku podjęcia zatrudnienia nabyły 64 osoby z prawem do zasiłku. Na koniec miesiąca dodatek aktywizacyjny przysługiwał 187 osobom.

Poszukujący pracy

Na dzień 31.08.2016 roku w Powiatowym Urzędzie Pracy w Częstochowie zarejestrowane były 294 osoby poszukujące pracy, w tym 103 osoby niepełnosprawne niepozostające w zatrudnieniu. Z m. Częstochowy zarejestrowane były 234 osoby poszukujące pracy a z powiatu częstochowskiego – 60 osób.

Aktywne formy PUP Częstochowa – sierpień 2016

Gminy	Podjęcie działalności gospod.	Podjęcie pracy w ramach refundacji kosztów	Prace interwencyjne	Roboty publiczne	Szkolenia	w tym	Staż	w tym	Podjęcie pracy w ramach dofinansow. wynagr. za zatrud. bezr. pow. 50 lat	Prace społecznie użyteczne	w tym	Podjęcie pracy w ramach bonu na zasiedlenie	Podjęcie pracy w ramach bonu zatrudnieniowego
						w ramach bonu szkol.		w ramach bonu stażowego			w ramach PAI		
	A/B	A/B	A/B	A/B	A/B	A/B	A/B	A/B	A/B	A/B	A/B	A/B	A/B
Częstochowa	24/169	37/231	1/118	2/99	4/127	2/7	55/634	6/46	0/36	20/53	20/53	6/41	2/7
Błachownia	0/9	2/8	0/10	1/10	0/4	0/1	4/51	1/8	0/1	10/11	10/11	0/2	0/0
Dąbrowa Z.	0/5	1/6	0/5	0/11	1/2	1/1	4/28	0/1	0/0	0/13	0/13	0/0	0/2
Janów	1/7	1/8	1/1	3/16	0/5	0/1	2/20	0/1	0/0	0/0	0/0	0/0	0/0
Kamienica P	1/8	1/10	0/8	1/10	0/2	0/1	1/11	1/2	1/2	0/9	0/0	0/2	0/1
Kłomnice	0/19	1/16	0/9	1/7	0/5	0/0	9/43	0/5	0/0	10/10	10/10	0/0	0/0
Koniecpol	1/10	2/17	6/21	0/14	1/12	1/12	3/105	0/4	0/0	0/0	0/0	0/4	0/0
Konopiska	3/14	3/19	0/10	0/11	0/6	0/0	3/37	0/1	0/6	1/21	0/10	0/2	0/0
Kruszyna	0/3	0/4	0/2	0/16	0/5	0/0	0/19	0/3	0/0	0/8	0/0	0/0	0/0
Lelów	0/6	2/3	0/4	2/26	0/7	0/7	3/51	0/3	0/1	0/5	0/0	1/3	0/1
Mstów	1/10	3/14	1/8	0/12	0/3	0/0	3/34	0/1	0/1	0/0	0/0	0/1	0/0
Mykanów	5/15	3/11	0/19	1/20	0/2	0/0	6/49	1/4	0/2	3/4	3/4	1/3	0/0
Olsztyn	0/11	3/13	1/4	0/11	0/4	0/0	0/33	0/1	0/0	1/12	0/0	0/0	0/0
Poczesna	1/13	1/8	1/12	0/17	0/8	0/1	4/31	1/2	0/3	10/10	10/10	0/1	0/0
Przyrów	1/3	1/11	0/1	2/10	0/1	0/0	3/21	0/2	0/0	10/10	10/10	0/2	0/0
Rędziny	0/10	2/20	0/5	0/20	0/2	0/0	5/43	1/6	0/0	1/36	0/9	1/1	0/2
Starcza	2/6	0/1	0/0	0/3	0/2	0/0	0/4	0/2	0/0	0/0	0/0	0/0	0/0
OGÓLEM	40/318	63/400	11/237	13/313	6/197	4/31	105/1214	11/92	1/52	66/202	63/130	9/62	2/13

A - w miesiącu

B - narastająco od początku roku