



**POWIATOWY URZĄD PRACY  
W CZĘSTOCHOWIE**

**[www.pup.czystochowa.pl](http://www.pup.czystochowa.pl)**

=====

**Informacja o sytuacji  
na lokalnym rynku pracy  
w styczniu 2016 roku**

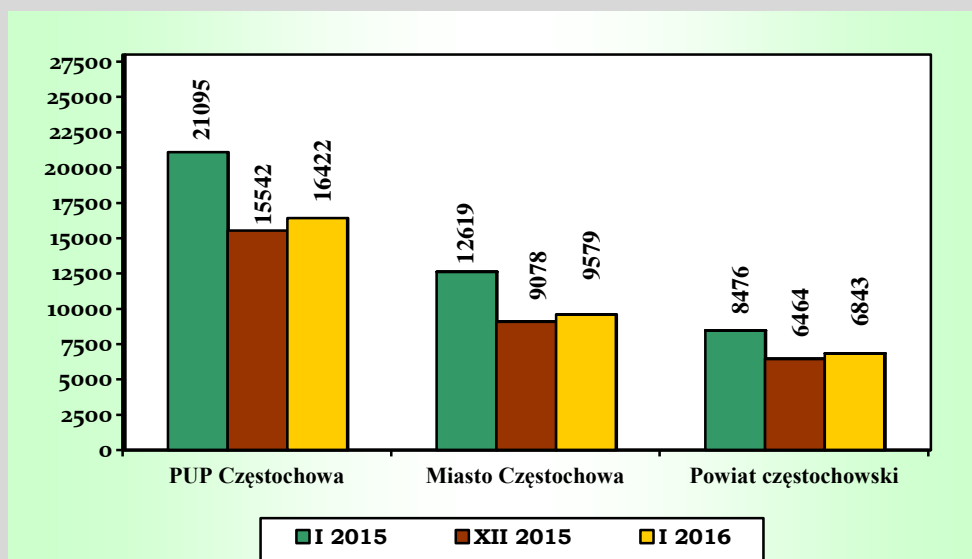


Częstochowa, luty 2016 r.

Powiatowy Urząd Pracy w Częstochowie, zwany dalej PUP Częstochowa, obejmuje swoim działaniem miasto Częstochowę i powiat częstochowski, w tym Gminne Centrum Pracy w Koniecpolu.

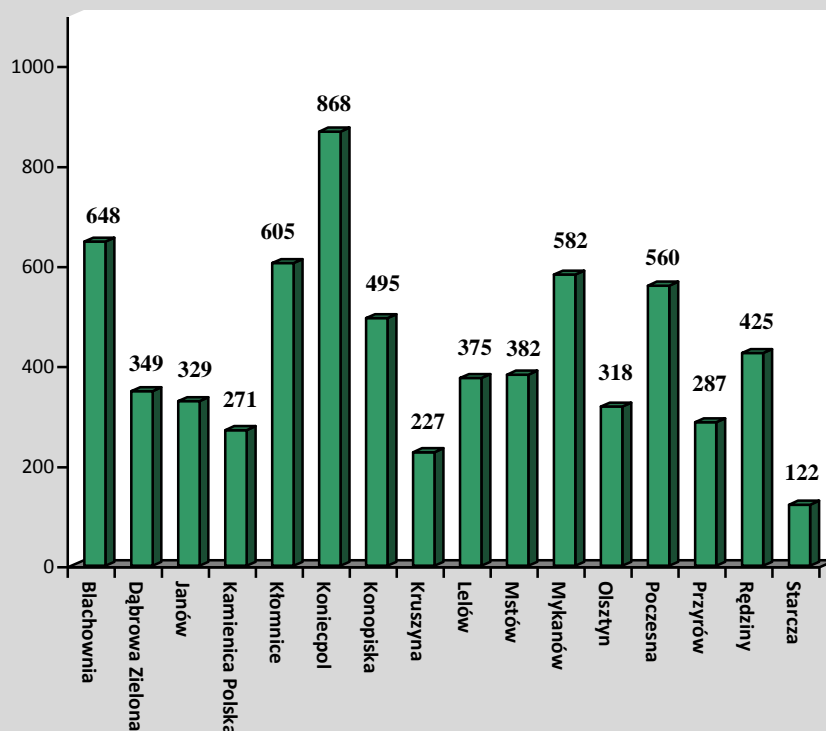
W końcu stycznia 2016 roku liczba bezrobotnych zarejestrowanych w PUP Częstochowa wynosiła 16 422 osoby i w porównaniu z poprzednim miesiącem zwiększyła się o 880 osób (o 5,7%). Bezrobotni poprzednio pracujący w liczbie 13 986 stanowili 85,2% ogółu zarejestrowanych, natomiast dotychczas niepracujący – 2 436 osób tj. 14,8%. W mieście Częstochowa liczba bezrobotnych wynosiła 9 579 osób i w porównaniu z grudniem 2015 r. wzrosła o 501 osób (o 5,5%). W powiecie częstochowskim poziom bezrobocia wyniósł 6 843 osoby, o 379 osób więcej (o 5,9%), niż w poprzednim miesiącu).

**Liczba zarejestrowanych bezrobotnych.**  
**Stan na koniec miesiąca**



Wzrost liczby bezrobotnych wystąpił we wszystkich gminach powiatu częstochowskiego, z tego: Mykanów o 62 osoby, Blachownia o 40, Poczesna o 39, Kłomnice o 35, Konopiska o 24, Dąbrowa Zielona i Kamienica Polska po 23, Mstów o 22, Olsztyn o 21, Koniecpol, Kruszyna, Lelów i Przyrów po 17, Rędziny o 15, Janów o 5, Starcza o 2.

**Liczba bezrobotnych w układzie gmin powiatu częstochowskiego.**  
**Stan na koniec stycznia 2016 roku**



**REJESTROWANE BEZROBOCIE NA WSI**

Liczba bezrobotnych mieszkańców terenów wiejskich z powiatu częstochowskiego wynosiła na koniec stycznia 2016 r. 5 861 osób i w stosunku do grudnia 2015 r. zwiększyła się o 344 osoby. Zamieszkali na wsi stanowili 85,6% wszystkich bezrobotnych z powiatu częstochowskiego. Udział bezrobotnych kobiet w ogólnej liczbie zarejestrowanych z obszarów wiejskich wynosił 48,3%.

Prawo do zasiłku posiadało 1 177 osób zamieszkałych na wsi (20,1% zarejestrowanych). W styczniu 2016 r. zarejestrowało się 733 bezrobotnych mieszkańców wsi, a z rejestrów wykreślono 389 osób.

**NAPŁYW I ODPLYW BEZROBOTNYCH**

W styczniu 2016 r. w PUP Częstochowa zarejestrowały się 2 124 osoby bezrobotne (w grudniu 2015 r. – 2 530 osób). Z miasta Częstochowy zarejestrowało się 1 288 osób, z powiatu częstochowskiego – 836.

Po raz pierwszy do rejestracji zgłosiło się 315 osób, natomiast po raz kolejny – 1 809.

Liczba osób wyłączonych z ewidencji wyniosła 1 244 osoby (w grudniu 2015 r. – 2 331).

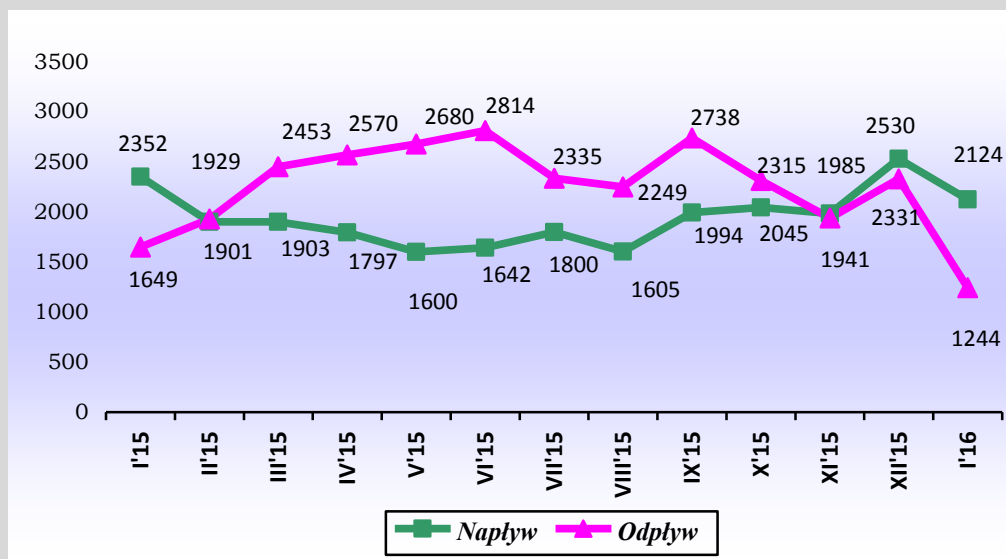
Z miasta Częstochowy z rejestrów wyłączono 787 osób, natomiast z powiatu częstochowskiego – 457.

W m-cu sprawozdawczym pracę podjęły 674 osoby bezrobotne (z Częstochowy – 410 osób, z powiatu – 264) tj. o 850 mniej niż miesiąc wcześniej.

Ponadto bezrobotni zostali wyłączeni m.in. z przyczyn:

- niepotwierdzenia gotowości do pracy – 279 osób,
- dobrowolnej rezygnacji ze statusu bezrobotnego – 103 osoby,
- nabycia praw emerytalnych lub rentowych – 43 osoby,
- odmowy bez uzasadnionej przyczyny przyjęcia propozycji odpowiedniej pracy lub innej formy pomocy – 42 osoby.

### **Liczba osób zarejestrowanych i wyrejestrowanych w 2015 i 2016 roku**



## **STRUKTURA BEZROBOTNYCH**

### **Kobiety**

W styczniu 2016 r. w PUP zarejestrowały się 863 kobiety (40,6% ogółu rejestrujących się bezrobotnych), natomiast z ewidencji wyłączono 584 kobiety (46,9% ogółu wyrejestrowanych), głównie z przyczyn:

- \* podjęcia pracy – 354 kobiety,
- \* niepotwierdzenia gotowości do pracy – 81,
- \* dobrowolnej rezygnacji ze statusu bezrobotnego – 62,
- \* odmowy bez uzasadnionej przyczyny przyjęcia propozycji odpowiedniej pracy lub innej formy pomocy – 21 osób.

Według stanu na 31.01.2016 r. liczba kobiet zarejestrowanych w PUP Częstochowa wynosiła 8 111 osób i stanowiła 49,4% ogółu bezrobotnych. W odniesieniu do poprzedniego miesiąca odnotowany został wzrost o 279 osób. Z miasta Częstochowy figurowało w ewidencji 4 798 bezrobotnych kobiet, natomiast z powiatu częstochowskiego – 3 313. Prawo do zasiłku posiadało 15,9% zarejestrowanych kobiet (1 289 osób).

### **Osoby bezrobotne zwolnione z przyczyn dotyczących zakładu pracy**

Są to osoby, które z ostatniego miejsca pracy zostały zwolnione z przyczyn wymienionych w art. 2 ust. 1 pkt. 29 ustawy z dnia 20 kwietnia 2004 r. o promocji zatrudnienia i instytucjach rynku pracy

i zarejestrowały się w urzędzie pracy. W styczniu 2016 r. zarejestrowało się 47 osób zwolnionych z przyczyn dotyczących zakładu pracy (25 osób z Częstochowy i 22 z powiatu).

Na koniec stycznia 2016 r. liczba w/w bezrobotnych wynosiła 555 osób (3,4% ogółu), w tym 281 kobiet. W ewidencji PUP figurowało 336 osób z Częstochowy oraz 219 z powiatu częstochowskiego.

### **Bezrobotni z prawem do zasiłku**

Z ogółu 2 124 bezrobotnych rejestrujących się w styczniu 2016 r. – 573 osoby posiadały prawo do zasiłku (27% ogółu), z tego: z miasta Częstochowy - 323 osoby i z powiatu częstochowskiego – 250.

Na koniec stycznia 2016 r. liczba bezrobotnych z miasta Częstochowy posiadających prawo do zasiłku wynosiła 1 296 osób a z powiatu częstochowskiego – 1 360. Łącznie, prawo do zasiłku posiadało 2 656 osób bezrobotnych zarejestrowanych w PUP (o 199 więcej, niż miesiąc wcześniej), co stanowiło 16,2% ogółu zarejestrowanych.

<b>Struktura bezrobotnych w styczniu 2016 roku</b>									
Wyszczególnienie		W miesiącu sprawozdawczym				Bezrobotni zarejestrowani na koniec m-ca sprawozdawczego			
		Bezrobotni zarejestrowani		Bezrobotni, którzy podjęli pracę		Ogółem		w tym z prawem do zasiłku	
		Razem	Kobie-ty	Razem	Kobie-ty	Razem	Kobie-ty	Razem	Kobie-ty
Ogółem		2124	863	674	354	16422	8111	2656	1289
w tym osoby	pop. pracujące	1824	736	594	315	13986	6757	2655	1289
	zwolnione z przyczyn zakładu	47	15	18	10	555	281	295	140
	dotychczas niepracujące	300	127	80	39	2436	1354	1	0
	zamieszkali na wsi	733	283	226	114	5861	2828	1177	578
	w okresie do 12 miesięcy od dnia ukończenia nauki	132	76	43	25	604	359	13	10
	Cudzoziemcy	3	1	0	0	26	14	1	0
	bez kwalifikacji zawodowych	507	164	122	55	4566	2146	455	200
	bez doświadczenia zawodowego	469	209	121	64	3363	1849	3	2

## **OSOBY BĘDĄCE W SZCZEGÓLNEJ SYTUACJI NA RYNKU PRACY**

Zgodnie z art. 49 ustawy z dnia 14.03.2014 r. o zmianie ustawy o promocji zatrudnienia i instytucjach rynku pracy, do osób będących w szczególnej sytuacji na rynku pracy należą:

- bezrobotni do 30 roku życia,
- bezrobotni długotrwale,
- bezrobotni powyżej 50 roku życia,
- bezrobotni korzystający ze świadczeń z pomocy społecznej,
- bezrobotni posiadający co najmniej jedno dziecko do 6 roku życia lub co najmniej jedno dziecko niepełnosprawne do 18 roku życia,
- bezrobotni niepełnosprawni.

Według stanu na 31.01.2016 roku w PUP Częstochowa zarejestrowanych było 13 944 osób będących w szczególnej sytuacji na rynku pracy. Kobiety stanowiły 50,3% tej grupy osób (7 015 osób).

### **1. Bezrobotni do 30 roku życia**

W styczniu 2016 roku zarejestrowało się 725 osób bezrobotnych do 30 roku życia, natomiast z ewidencji wyłączono 358 osób, głównie z powodu: podjęcia pracy – 216 osób, braku gotowości do podjęcia pracy – 84, dobrowolnej rezygnacji ze statusu bezrobotnego – 32. Status osoby będącej w szczególnej sytuacji na rynku pracy utraciło 36 osób. Na koniec miesiąca zarejestrowanych było 3 569 bezrobotnych do 30 roku życia (o 331 więcej niż w grudniu'15) tj. 21,7% ogółu bezrobotnych. W rejestrach PUP Cz-wa figurowały 1 834 osoby z Częstochowy i 1 735 z powiatu.

### **2. Bezrobotni powyżej 50 roku życia**

W m-cu sprawozdawczym zarejestrowało się 550 osób powyżej 50 roku życia, natomiast z ewidencji wyłączono 361 osób, w tym głównie z powodu podjęcia pracy – 151, niepotwierdzenia gotowości do pracy – 66, nabycia praw do świadczenia przedemerytalnego – 38 osób.

W końcu stycznia 2016 r. w ewidencji Powiatowego Urzędu Pracy w Częstochowie figurowały 5 583 osoby powyżej 50 roku życia (34% ogółu zarejestrowanych). Z Częstochowy zarejestrowanych było 3 578 osób bezrobotnych a z powiatu częstochowskiego – 2 005.

### **3. Długotrwale bezrobotni**

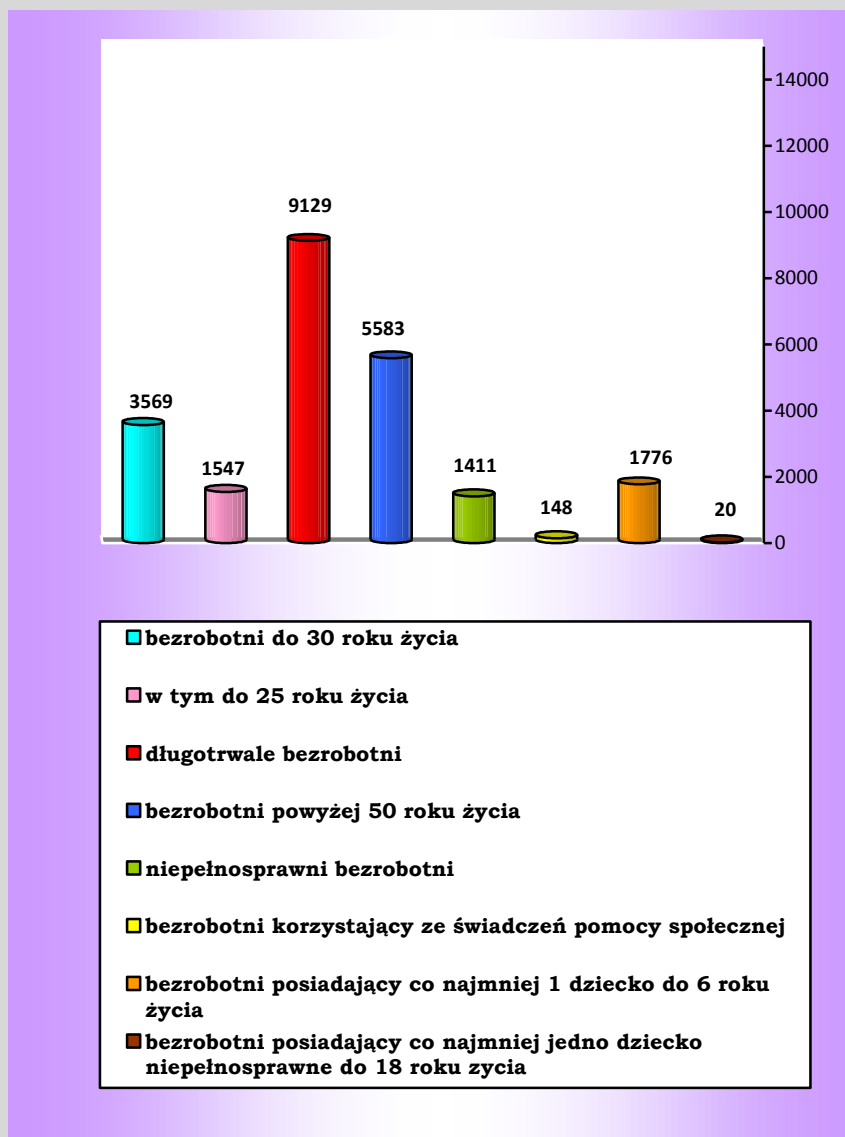
W m-cu sprawozdawczym zarejestrowało się 640 osób długotrwale bezrobotnych, z ewidencji wyłączono 447 osób, w tym m.in. z powodu podjęcia pracy – 216 osób, z powodu niepotwierdzenia gotowości do pracy – 103, dobrowolnej rezygnacji ze statusu bezrobotnego - 46. Na koniec stycznia 2016 r. zarejestrowanych było 9 129 osób długotrwale bezrobotnych (55,6% wszystkich bezrobotnych), z tego 5 319 mieszkańców Częstochowy i 3 810 z powiatu częstochowskiego.

#### **Ponadto:**

- posiadający co najmniej 1 dziecko do 6 roku życia stanowili 10,8% ogółu bezrobotnych,
- bezrobotni niepełnosprawni - 8,6% ogółu bezrobotnych,
- korzystający ze świadczeń z pomocy społecznej – 0,9% ogółu

- bezrobotnych,  
 - posiadający co najmniej 1 dziecko niepełnosprawne do 18 roku życia – 0,1% ogółu bezrobotnych.

**Kategorie osób będących w szczególnej sytuacji na rynku pracy. Stan na koniec stycznia 2016 r.**



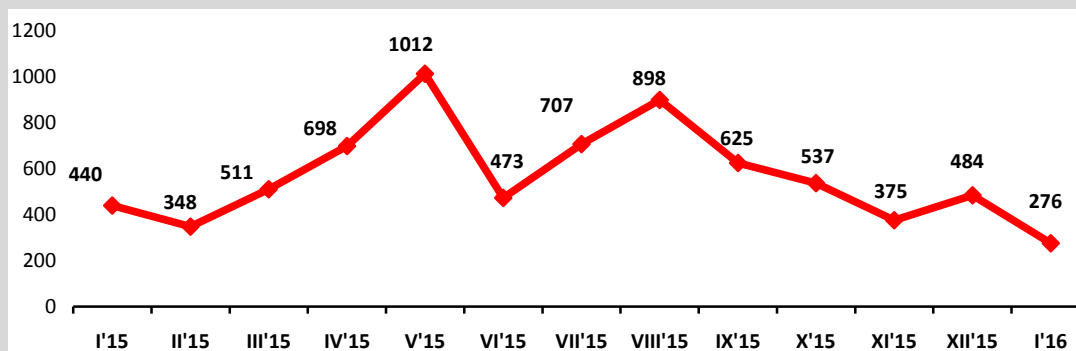
**POŚREDNICTWO PRACY**

**Wolne miejsca pracy i miejsca aktywizacji zawodowej**

W styczniu 2016 r. pracodawcy z Częstochowy i powiatu częstochowskiego zgłosili do PUP 276 wolnych miejsc pracy i miejsc aktywizacji zawodowej. Najwięcej, bo 213 wolnych miejsc zgłoszono z terenu Częstochowy oraz z gmin: Kłomnice – 15, Mykanów – 11, poczesna – 9, Olsztyn – 8. Pracodawcy zgłosili zapotrzebowanie m.in. na pracowników w zawodach: przedstawiciel handlowy, doradca klienta, kierowca samochodu ciężarowego,

konsultant sprzedaży bezpośredniej, pozostali pracownicy wykonujący prace proste gdzie indziej niesklasyfikowani.


### **Wolne miejsca pracy i miejsca aktywizacji zawodowej**



### **Podjęcia pracy**

W miesiącu sprawozdawczym podjęcie zatrudnienia zgłosiły 674 osoby bezrobotne (podjęcie pracy niesubsydiowanej – 637 osób a pracy subsydiowanej – 37 osób).

### **Liczba bezrobotnych podejmujących pracę w 2015 i 2016 roku**



### **AKTYWNE FORMY**

W styczniu 2016 r. udział w aktywnych formach rozpoczęło 36 osób bezrobotnych.

### **Prace interwencyjne**

W styczniu 2016 r. prace interwencyjne rozpoczęły 2 osoby bezrobotne w zawodach: sprzedawca i pozostali pracownicy do spraw rachunkowości i księgowości.

### **Roboty publiczne**

W styczniu 2016 r. pracę w zawodzie technik prac biurowych w ramach robót publicznych rozpoczęło 14 osób.



### **Staż, bon stażowy**

W miesiącu sprawozdawczym staż rozpoczęła 1 osoba bezrobotna w zawodzie pracownik kancelaryjny.

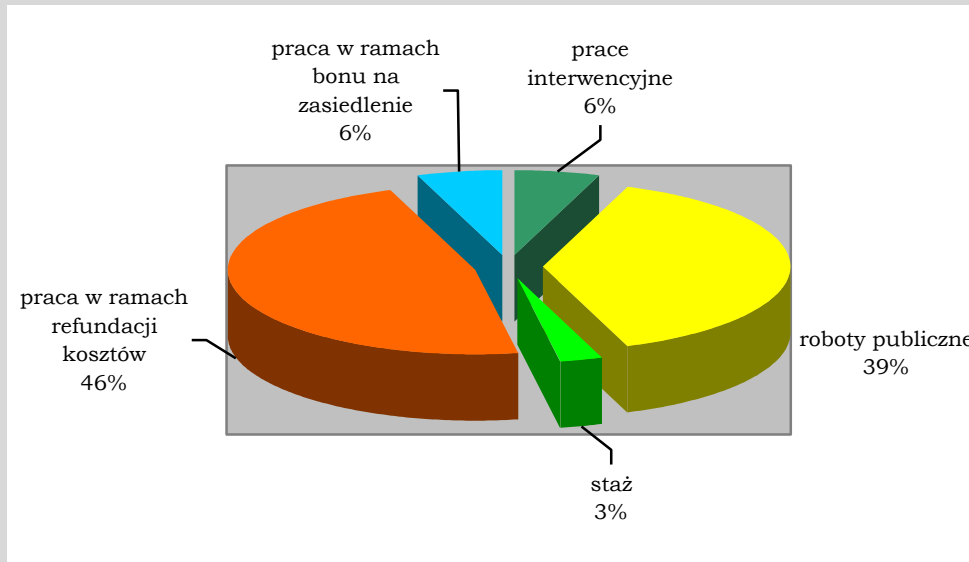
### **Podjęcie pracy poza miejscem zamieszkania w ramach bonu na zasiedlenie**

W ramach bonu na zasiedlenie pracę poza miejscem zamieszkania rozpoczęły w styczniu br. 2 osoby.

### **Podjęcie pracy w ramach refundacji kosztów wyposażenia lub doposażenia stanowiska pracy**

W m-cu sprawozdawczym pracę w ramach refundacji kosztów zatrudnienia rozpoczęło 17 osób bezrobotnych.

### **Udział osób bezrobotnych w aktywnych formach przeciwdziałania bezrobociu w 2016 roku**



### **OSOBY, KTÓRE OTRZYMAŁY DODATEK AKTYWIZACYJNY**

W styczniu 2016 r. roku uprawnienie do dodatku aktywizacyjnego nabyło 91 osób (z Częstochowy – 53, z powiatu – 38).

Na koniec miesiąca dodatek aktywizacyjny przysługiwał 185 osobom (z Częstochowy – 82 osobom, z powiatu częstochowskiego – 103).

### **POSZUKUJĄCY PRACY**

Na dzień 31.01.2016 roku w Powiatowym Urzędzie Pracy w Częstochowie zarejestrowanych było 398 osób poszukujących pracy, (z m. Częstochowy –311 osób, z powiatu częstochowskiego –87 osób).

**Informacja o sytuacji  
na lokalnym rynku pracy  
w styczniu 2016 roku**

GMINA	Liczba bezrobotnych		Liczba bezrobotnych z prawem do zasiłku	Oferty pracy
	Ogółem	kobiety	Ogółem	A/B
Częstochowa	9579	4798	1296	213/213
Błachownia	648	318	130	4/4
Dąbrowa Z.	349	159	51	0/0
Janów	329	149	58	0/0
Kamienica P.	271	129	78	2/2
Kłomnice	605	309	127	15/15
Koniecpol	868	421	127	4/4
Konopiska	495	256	114	4/4
Kruszyna	227	108	49	0/0
Lelów	375	182	64	0/0
Mstów	382	180	87	0/0
Mykanów	582	291	117	11/11
Olsztyn	318	165	62	8/8
Poczesna	560	282	132	9/9
Przyrów	287	120	50	1/1
Rędziny	425	193	89	5/5
Starcza	122	50	25	0/0
Ogółem	16422	8110	2656	276/276

### Aktywne formy PUP Częstochowa – styczeń 2016

Gminy	Podjęcie działalności gospod.	Podjęcie pracy w ramach refundacji kosztów	Prace interwencyjne	Roboty publiczne	Szkolenia	w tym	Staż	w tym	Podjęcie pracy w ramach dofinansow. wynagr. za zatrud. bezr. pow. 50 lat	Prace społecznie użyteczne	w tym	Podjęcie pracy w ramach bonu na zasiedlenie	Podjęcie pracy w ramach bonu zatrudnieniowego
						w ramach bonu szkol.		w ramach bonu stażowego			w ramach PAI		
	A/B	A/B	A/B	A/B	A/B	A/B	A/B	A/B	A/B	A/B	A/B	A/B	A/B
<b>Częstochowa</b>	0/0	10/10	2/2	12/12	0/0	0/0	1/1	0/0	0/0	0/0	0/0	2/2	0/0
<b>Blachownia</b>	0/0	0/0	0/0	0/0	0/0	0/0	0/0	0/0	0/0	0/0	0/0	0/0	0/0
<b>Dąbrowa Z.</b>	0/0	0/0	0/0	0/0	0/0	0/0	0/0	0/0	0/0	0/0	0/0	0/0	0/0
<b>Janów</b>	0/0	0/0	0/0	0/0	0/0	0/0	0/0	0/0	0/0	0/0	0/0	0/0	0/0
<b>Kamienica P</b>	0/0	0/0	0/0	0/0	0/0	0/0	0/0	0/0	0/0	0/0	0/0	0/0	0/0
<b>Kłomnice</b>	0/0	0/0	0/0	1/1	0/0	0/0	0/0	0/0	0/0	0/0	0/0	0/0	0/0
<b>Koniecpol</b>	0/0	2/2	0/0	0/0	0/0	0/0	0/0	0/0	0/0	0/0	0/0	0/0	0/0
<b>Konopiska</b>	0/0	2/2	0/0	0/0	0/0	0/0	0/0	0/0	0/0	0/0	0/0	0/0	0/0
<b>Kruszyna</b>	0/0	0/0	0/0	0/0	0/0	0/0	0/0	0/0	0/0	0/0	0/0	0/0	0/0
<b>Lelów</b>	0/0	0/0	0/0	0/0	0/0	0/0	0/0	0/0	0/0	0/0	0/0	0/0	0/0
<b>Mstów</b>	0/0	1/1	0/0	0/0	0/0	0/0	0/0	0/0	0/0	0/0	0/0	0/0	0/0
<b>Mykanów</b>	0/0	1/1	0/0	0/0	0/0	0/0	0/0	0/0	0/0	0/0	0/0	0/0	0/0
<b>Olsztyn</b>	0/0	1/1	0/0	0/0	0/0	0/0	0/0	0/0	0/0	0/0	0/0	0/0	0/0
<b>Poczesna</b>	0/0	0/0	0/0	0/0	0/0	0/0	0/0	0/0	0/0	0/0	0/0	0/0	0/0
<b>Przyrów</b>	0/0	0/0	0/0	0/0	0/0	0/0	0/0	0/0	0/0	0/0	0/0	0/0	0/0
<b>Rędziny</b>	0/0	0/0	0/0	1/1	0/0	0/0	0/0	0/0	0/0	0/0	0/0	0/0	0/0
<b>Starcza</b>	0/0	0/0	0/0	0/0	0/0	0/0	0/0	0/0	0/0	0/0	0/0	0/0	0/0
<b>OGÓLEM</b>	<b>0/0</b>	<b>17/17</b>	<b>2/2</b>	<b>14/14</b>	<b>0/0</b>	<b>0/0</b>	<b>1/1</b>	<b>0/0</b>	<b>0/0</b>	<b>0/0</b>	<b>0/0</b>	<b>2/2</b>	<b>0/0</b>

A - w miesiącu

B - narastająco od początku roku