



**POWIATOWY URZĄD PRACY
W CZĘSTOCHOWIE**

www.pup.czestochowa.pl

=====

**Informacja o sytuacji
na lokalnym rynku pracy
we wrześniu 2016 roku**



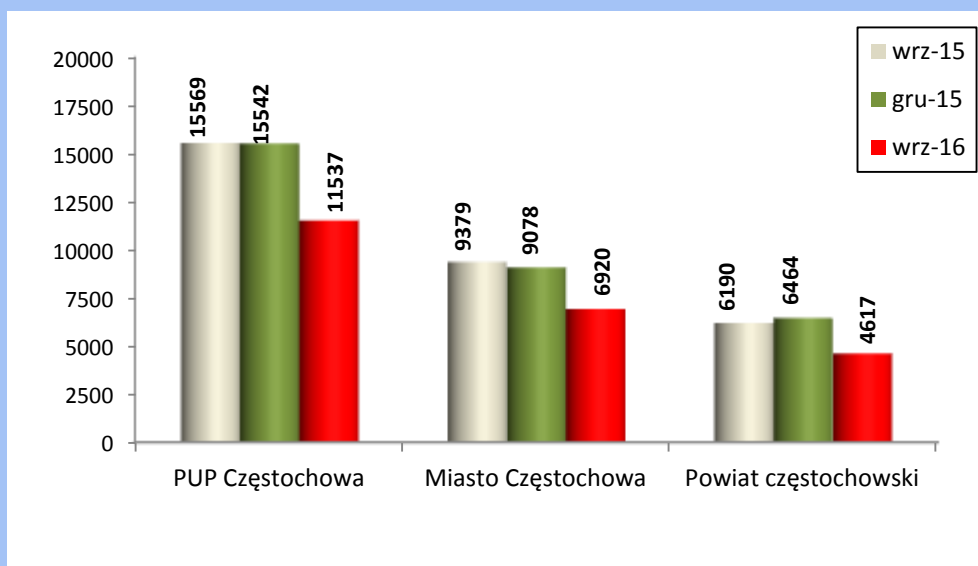
Częstochowa, październik 2016 r.

Powiatowy Urząd Pracy w Częstochowie, zwany dalej PUP Częstochowa, obejmuje swoim działaniem miasto Częstochowę i powiat częstochowski, w tym Gminne Centrum Pracy w Koniecpolu.

POZIOM BEZROBOCIA

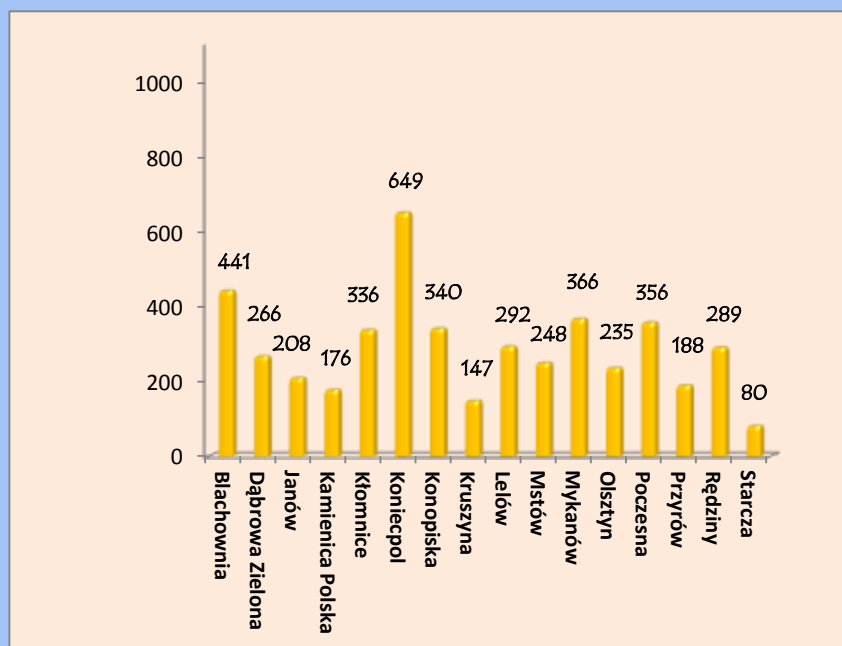
W końcu września 2016 r. liczba bezrobotnych zarejestrowanych w PUP Częstochowa wynosiła 11 537 osób i w porównaniu z sierpniem zmniejszyła się o 531 osób (o 4,4%). Bezrobotni poprzednio pracujący, w liczbie 9 852 stanowili 85,4% ogółu zarejestrowanych, natomiast dotychczas niepracujący – 1 685 osób tj. 14,6%. W mieście Częstochowa liczba bezrobotnych wynosiła 6 920 osób i w porównaniu z sierpniem 2016 r. zmniejszyła się o 280 osób (o 3,9%). W powiecie częstochowskim poziom bezrobocia wyniósł 4 617 osób tj. o 251 (o 5,2%) mniej, niż w poprzednim miesiącu).

Liczba zarejestrowanych bezrobotnych.
Stan na koniec miesiąca



Spadek liczby bezrobotnych wystąpił w 14 gminach powiatu: Blachownia o 16 osób, Dąbrowa Zielona o 7, Janów o 21, Kamienica Polska o 20, Kłomnice o 27, Koniecpol o 38, Konopiska o 7, Kruszyna o 15, Mstów o 28, Mykanów o 27, Olsztyn o 6, Poczesna o 26, Przyrów o 15, Starcza o 6. Wzrost liczby bezrobotnych wystąpił w 2 gminach: Lelów o 5 osób i Rędziny o 3 osoby.

Liczba bezrobotnych w układzie gmin powiatu częstochowskiego.
Stan na koniec września 2016 roku



REJESTROWANE BEZROBOCIE NA WSI

Liczba bezrobotnych mieszkańców terenów wiejskich powiatu częstochowskiego wynosiła na koniec września 2016 r. 3 903 osoby i w stosunku do sierpnia 2016 r. zmniejszyła się o 202 osoby. Zamieszkali na wsi stanowili 84,5% wszystkich bezrobotnych z powiatu częstochowskiego. Udział bezrobotnych kobiet w ogólnej liczbie zarejestrowanych z obszarów wiejskich wynosił 53,3%.

Prawo do zasiłku posiadały 753 osoby zamieszkałe na wsi (19,3% zarejestrowanych). We wrześniu 2016 r. zarejestrowało się 659 bezrobotnych mieszkańców wsi, a z rejestrów wykreślono 861 osób.

NAPŁYW I ODPLYW BEZROBOTNYCH

We wrześniu 2016 r. w PUP Częstochowa zarejestrowało się 1 987 osób bezrobotnych (w sierpniu 2016 r. – 1 518 osób). Z miasta Częstochowy zarejestrowały się 1 243 osoby a z powiatu częstochowskiego – 744.

Po raz pierwszy do rejestracji zgłosiło się 390 osób, natomiast po raz kolejny – 1 597.

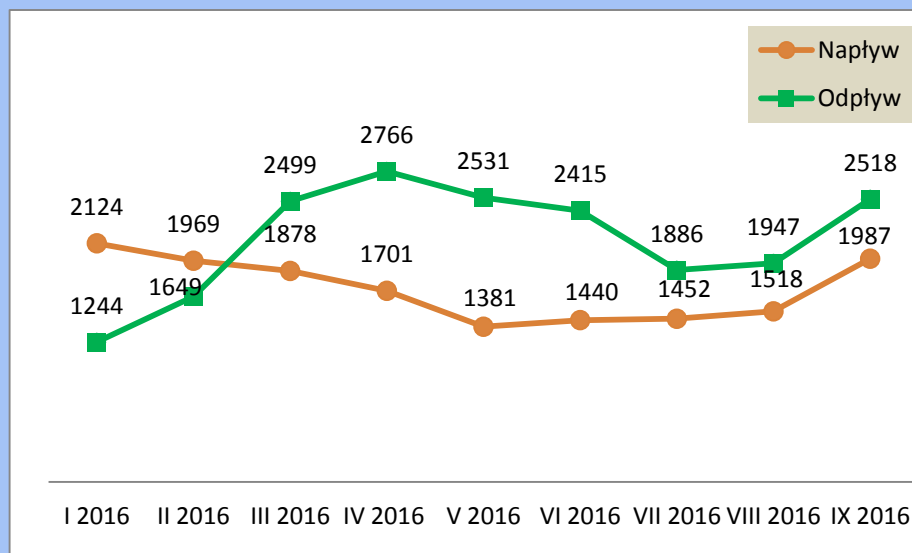
Liczba wyłączonych z ewidencji wyniosła 2 518 osób (w sierpniu br. – 1 947). Z miasta Częstochowy z rejestrów wyłączono 1 523 osoby, natomiast z powiatu częstochowskiego – 995.

W m-cu sprawozdawczym pracę podjęły 1 264 osoby bezrobotne (z Częstochowy – 728 osób, z powiatu – 536) tj. o 485 więcej niż miesiąc wcześniej.

Ponadto bezrobotni zostali wyłączeni m.in. z przyczyn:

- niepotwierdzenia gotowości do pracy – 530 osób,
- odmowy bez uzasadnionej przyczyny przyjęcia propozycji odpowiedniej pracy lub innej formy pomocy – 131 osób,
- dobrowolnej rezygnacji ze statusu bezrobotnego – 131 osób,
- rozpoczęcia stażu – 224.

Liczba osób zarejestrowanych i wyrejestrowanych w 2016 roku



STRUKTURA BEZROBOTNYCH

Kobiety

We wrześniu 2016 r. w PUP zarejestrowało się 1021 kobiet (51,4% ogółu rejestrujących się bezrobotnych), natomiast z ewidencji wyłączono 1 284 kobiety (51% ogółu wyrejestrowanych), głównie z przyczyn:

- podjęcia pracy - 690 kobiet,
- niepotwierdzenia gotowości do pracy – 186,
- rozpoczęcia stażu – 154,
- dobrowolnej rezygnacji ze statusu bezrobotnego – 88.

Według stanu na 30.09.2016 r. liczba kobiet zarejestrowanych w PUP Częstochowa wynosiła 6 168 osób i stanowiła 53,5% ogółu bezrobotnych. W odniesieniu do poprzedniego miesiąca odnotowany został spadek o 263 kobiety. Z miasta Częstochowy figurowało w ewidencji 3 721 bezrobotnych kobiet, natomiast z powiatu częstochowskiego – 2 447. Prawo do zasiłku posiadało 17,2% zarejestrowanych kobiet (1 059 osób).

Osoby bezrobotne zwolnione z przyczyn dotyczących zakładu pracy

Są to osoby, które z ostatniego miejsca pracy zostały zwolnione z przyczyn wymienionych w art. 2 ust. 1 pkt. 29 ustawy o promocji

zatrudnienia i instytucjach rynku pracy i zarejestrowały się w urzędzie pracy. We wrześniu 2016 r. zarejestrowało się 48 osób zwolnionych z przyczyn dotyczących zakładu pracy (39 osób z Częstochowy i 9 z powiatu).

Na koniec września br. liczba w/w bezrobotnych wynosiła 395 osób (3,4% ogółu), w tym 224 kobiety. W ewidencji PUP figurowało 276 osób z Częstochowy oraz 119 z powiatu częstochowskiego.

Bezrobotni z prawem do zasiłku

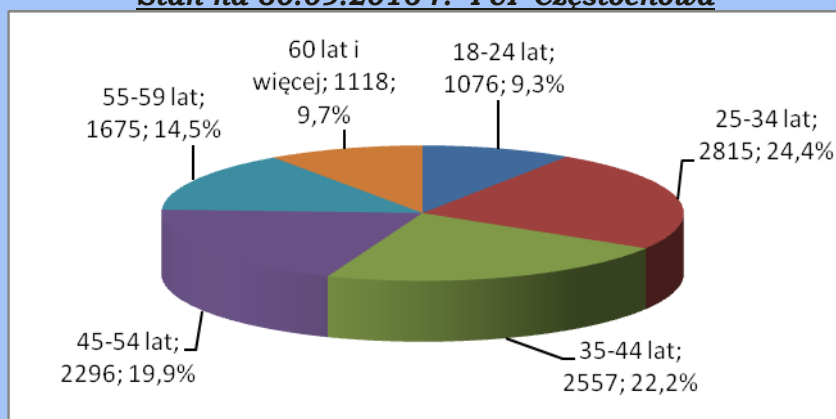
Z ogółu 1 987 bezrobotnych rejestrujących się we wrześniu 2016 r. – 304 osoby posiadały prawo do zasiłku (15,3% ogółu), z tego: z miasta Częstochowy - 196 osób i z powiatu częstochowskiego – 108.

Na koniec września 2016 r. liczba bezrobotnych z miasta Częstochowy posiadających prawo do zasiłku wynosiła 975 osób a z powiatu częstochowskiego – 883.

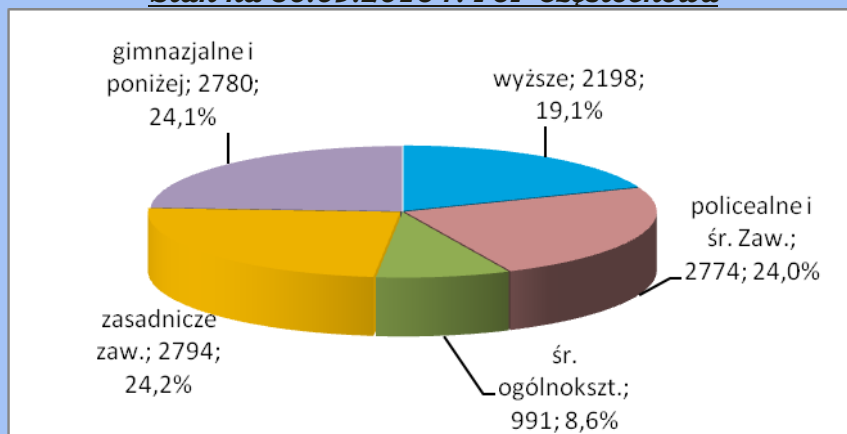
Ogółem prawo do zasiłku posiadało 1 858 osób bezrobotnych zarejestrowanych w PUP (o 128 mniej, niż miesiąc wcześniej), co stanowiło 16,1% ogółu zarejestrowanych.

Struktura bezrobotnych we wrześniu 2016 roku									
Wyszczególnienie		W miesiącu sprawozdawczym				Bezrobotni zarejestrowani na koniec m-ca sprawozdawczego			
		Bezrobotni zarejestrowani		Bezrobotni, którzy podjęli pracę		Ogółem		w tym z prawem do zasiłku	
		Razem	Kobie-ty	Razem	Kobie-ty	Razem	Kobie-ty	Razem	Kobie-ty
Ogółem		1987	1021	1264	690	11537	6168	1858	1059
w tym osoby	pop. Pracujące	1501	752	1047	563	9852	5177	1857	1058
	zwolnione z przyczyn zakładu	48	34	21	14	395	224	216	129
	dotychczas niepracujące	486	269	217	127	1685	991	1	1
	zamieszkali na wsi	659	363	462	256	3903	2080	753	463
	w okresie do 12 miesięcy od dnia ukończenia nauki	277	157	87	45	392	230	10	7
	cudzoziemcy	1	1	0	0	21	16	0	0
	bez kwalifikacji zawodowych	424	158	186	70	3115	1596	281	151
	bez doświadczenia zawodowego	667	375	314	182	2332	1368	4	4

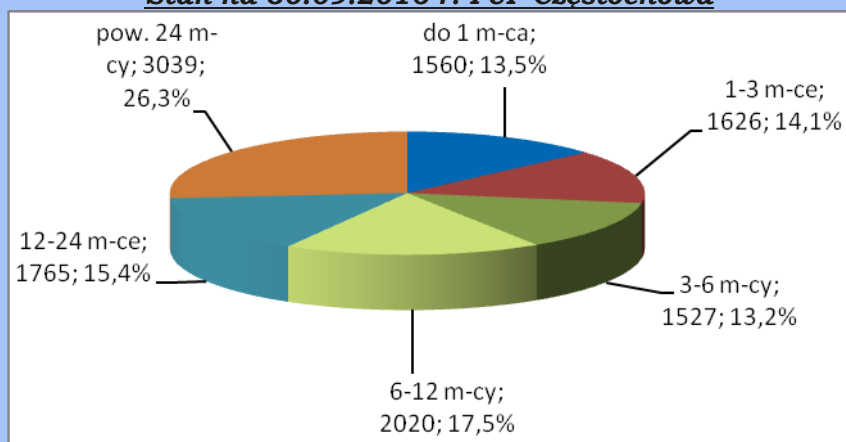
Struktura bezrobotnych według wieku
Stan na 30.09.2016 r. PUP Częstochowa



Struktura bezrobotnych według wykształcenia.
Stan na 30.09.2016 r. PUP Częstochowa



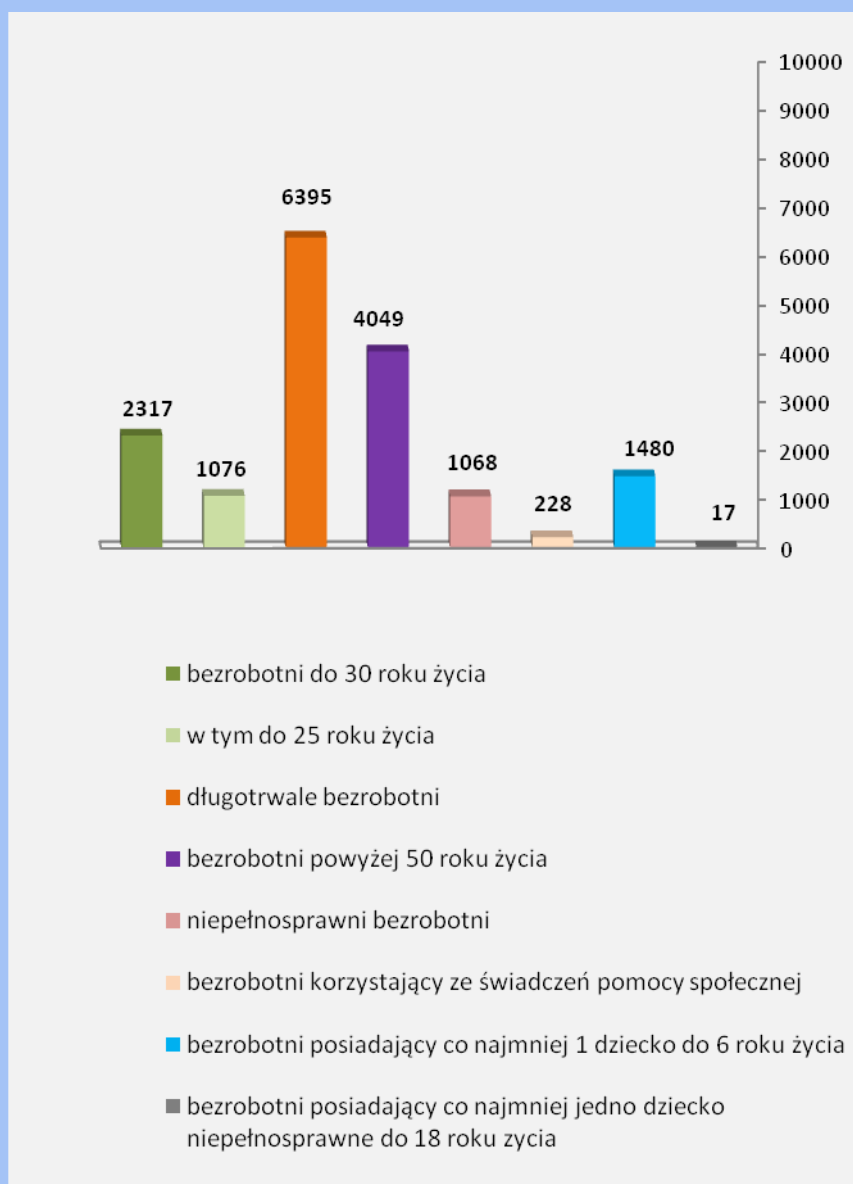
Struktura bezrobotnych według czasu pozostawania bez pracy.
Stan na 30.09.2016 r. PUP Częstochowa



OSOBY BĘDĄCE W SZCZEGÓLNEJ SYTUACJI NA RYNKU PRACY

Według stanu na 30.09.2016 roku w PUP Częstochowa zarejestrowanych było 9 754 osób będących w szczególnej sytuacji na rynku pracy (84,5% ogółu bezrobotnych). Kobiety stanowiły 54% tej grupy osób (5 272 osoby).

Kategorie osób będących w szczególnej sytuacji na rynku pracy. Stan na koniec września 2016 r.

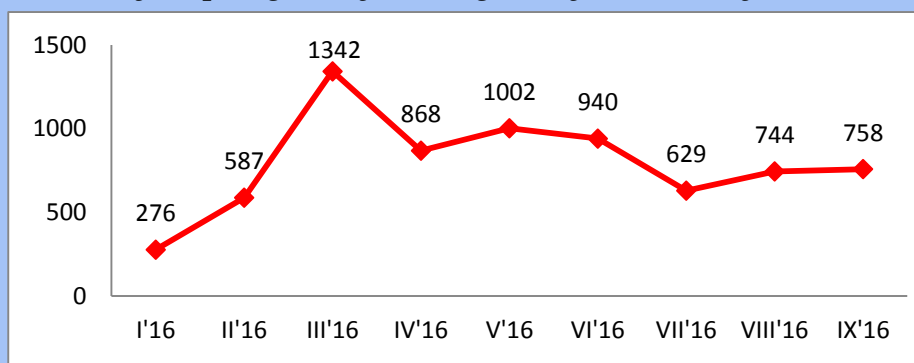


POŚREDNICTWO PRACY

Wolne miejsca pracy i miejsca aktywizacji zawodowej

We wrześniu 2016 r. pracodawcy z Częstochowy i powiatu częstochowskiego zgłosili do PUP 758 wolnych miejsc pracy i miejsc aktywizacji zawodowej. Najwięcej, tj. 520 wolnych miejsc zgłoszono z Częstochowy oraz z gmin: Rędziny – 29 miejsc, Mykanów – 26, Mstów – 24, Olsztyn – 22, Kamienica Polska i Poczesna po 21. Pracodawcy zgłosili zapotrzebowanie m.in. na sprzedawców, magazynierów, techników prac biurowych, doradców klienta, szwaczki maszynowe.

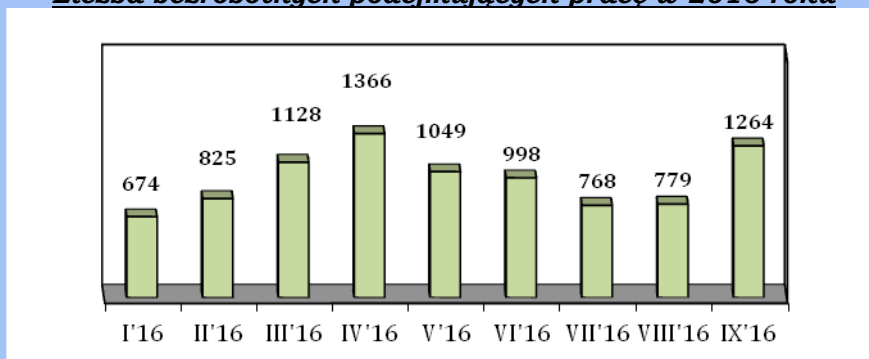
Wolne miejsca pracy i miejsca aktywizacji zawodowej w 2016 roku



Podjęcia pracy

W miesiącu sprawozdawczym podjęcie zatrudnienia zgłosiły 1 264 osoby bezrobotne (podjęcie pracy niesubsydiowanej zgłosiło 1090 osób a pracy subsydiowanej – 174 osoby).

Liczba bezrobotnych podejmujących pracę w 2016 roku



AKTYWNE FORMY

We wrześniu 2016 r. udział w aktywnych formach rozpoczęły 473 osoby bezrobotne (w tym 42 osoby z art. 150f), a od początku 2016 roku – 3 721 osób (w tym 282 osoby z art. 150f).

Prace interwencyjne

W m-cu sprawozdawczym prace interwencyjne rozpoczęło 7 osób bezrobotnych m.in. w zawodach: sekretarka, sprzątaczką biurową, opiekun w domu pomocy społecznej, pokojowa, intendent. Od początku roku pracę w ramach prac interwencyjnych rozpoczęły 244 osoby.

Roboty publiczne

We wrześniu 2016 r. pracę w ramach robót publicznych rozpoczęło 14 osób, m.in. w zawodach: robotnik gospodarczy, pokojowa, technik prac biurowych, pomoc administracyjna. Od początku 2016 r. roboty publiczne rozpoczęło 327 osób.

Jednorazowe środki na rozpoczęcie działalności gospodarczej

We wrześniu br. jednorazowe środki na rozpoczęcie działalności gosp. otrzymało 21 osób bezrobotnych, od początku roku – 339.

Podjęcie pracy w ramach refundacji kosztów wyposażenia lub doposażenia stanowiska pracy

W m-cu sprawozdawczym pracę w ramach refundacji kosztów wyposażenia lub doposażenia stanowiska pracy rozpoczęły 63 osoby bezrobotne a od początku 2016 roku – 463 osoby.

Podjęcie pracy w ramach bonu zatrudnieniowego i poza miejscem zamieszkania w ramach bonu na zasiedlenie

W ramach bonu zatrudnieniowego i na zasiedlenie pracę rozpoczęły w miesiącu sprawozdawczym odpowiednio 1 osoba i 3 osoby a od stycznia br. 14 i 65 osób.

Szkolenia

We wrześniu br. szkolenie rozpoczęło 61 osób. Zorganizowano m.in. kursy: opieki nad osobami starszymi, chorymi i dziećmi z modułem jęz. angielskiego lub niemieckiego na poziomie podstawowym + praktyka u pracodawcy, spawania podstawowego metodą TIG/MAG z modułem języka niemieckiego na poziomie podstawowym, specjalisty ds. kadr i płac z programem Symfonia i Płatnik + praktyka u pracodawcy. Od początku roku szkolenie rozpoczęło 258 osób.

Staż, bon stażowy

W miesiącu sprawozdawczym staż rozpoczęły 224 osoby bezrobotne m.in. nauczyciel przedszkola, wizażystka/stylistka, sprzątaczką, specjalista do spraw public relations, pracownik rozkładający towar na półkach, rejestratorka medyczna, asystent prawny.

Od stycznia br. staż rozpoczęło 1 438 osób.

Prace społecznie użyteczne

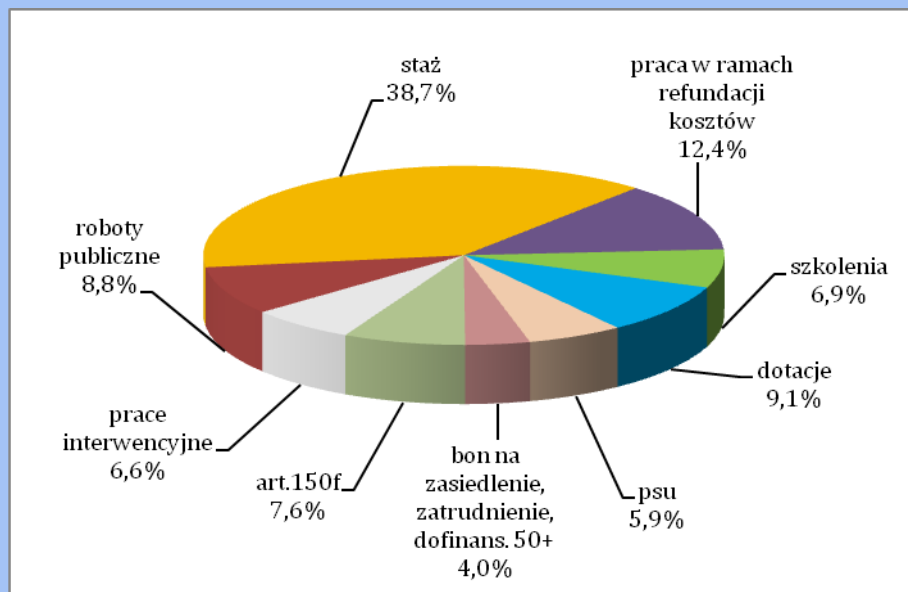
We wrześniu 2016 r. 19 osób bezrobotnych rozpoczęło prace społecznie użyteczne, w tym 17 w ramach Programu Aktywizacja i Integracja. Od początku roku PSU rozpoczęło 221 osób, w tym PAI 147 osób.

Podjęcie pracy w ramach dofinansowania wynagrodzenia za zatrudnienie skierowanego bezrobotnego powyżej 50 roku życia

W 2016 roku (od stycznia do września) pracę w ramach dofinansowania wynagrodzenia za zatrudnienie bezrobotnego powyżej 50 roku życia rozpoczęły 52 osoby.

Wsparcie osób bezrobotnych do 30 roku (art.150f). We wrześniu br. podjęcie pracy w ramach w/w formy rozpoczęły 42 osoby, od stycznia br. 282 osoby.

Udział osób bezrobotnych w aktywnych formach przeciwdziałania bezrobociu w 2016 roku



Bezrobotni skierowani do agencji zatrudnienia w ramach zlecenia działań aktywizacyjnych, o których mowa w art. 66d ustawy.

Powiatowy Urząd Pracy może zlecać podmiotom zewnętrznym aktywizację określonych grup osób bezrobotnych. We wrześniu 2016 r. do agencji zatrudnienia skierowanych zostało 5 osób (w 2016 r. – 321 osób).

**Informacja o sytuacji
na lokalnym rynku pracy
we wrześniu 2016 roku**

GMINA	Liczba bezrobotnych		Liczba bezrobotnych z prawem do zasiłku	Oferty pracy
	Ogółem	kobiety	Ogółem	A/B
Częstochowa	6920	3721	975	520/4910
Błachownia	441	233	76	17/134
Dąbrowa Z.	266	126	36	4/79
Janów	208	111	36	7/73
Kamienica P.	176	93	46	21/116
Kłomnice	336	178	66	15/122
Koniecpol	649	330	106	19/225
Konopiska	340	198	88	18/188
Kruszyna	147	79	28	6/54
Lelów	292	136	47	7/100
Mstów	248	135	52	24/179
Mykanów	366	203	49	26/186
Olsztyn	235	128	52	22/149
Poczesna	356	206	95	21/247
Przyrów	188	90	31	1/51
Rędziny	289	158	61	29/318
Starcza	80	43	14	1/15
Ogółem	11537	6168	1858	758/7146

A - w miesiącu

B - narastająco od początku roku

Osoby, które otrzymały dodatek aktywizacyjny

We wrześniu 2016 r. uprawnienie do dodatku aktywizacyjnego w wyniku podjęcia zatrudnienia nabyły 122 osoby z prawem do zasiłku. Na koniec miesiąca dodatek aktywizacyjny przysługiwał 218 osobom.

Poszukujący pracy

Na dzień 30.09.2016 roku w Powiatowym Urzędzie Pracy w Częstochowie zarejestrowane były 283 osoby poszukujące pracy, w tym 134 osoby niepełnosprawne niepozostające w zatrudnieniu. Z m. Częstochowy zarejestrowanych było 227 osób poszukujących pracy a z powiatu częstochowskiego – 56 osób.

Aktywne formy PUP Częstochowa – wrzesień 2016

Gminy	Podjęcie działalności gospod.	Podjęcie pracy w ramach refundacji kosztów	Prace interwencyjne	Roboty publiczne	Szkolenia	w tym	Staż	w tym	Podjęcie pracy w ramach dofinansow. wynagr. za zatrud. bezr. pow. 50 lat	Prace społecznie użyteczne	w tym	Podjęcie pracy w ramach bonu na zasiedlenie	Podjęcie pracy w ramach bonu zatrudnieniowego
						w ramach bonu szkol.		w ramach bonu stażowego			w ramach PAI		
	A/B	A/B	A/B	A/B	A/B	A/B	A/B	A/B	A/B	A/B	A/B	A/B	A/B
Częstochowa	12/181	35/266	2/120	3/102	40/167	0/7	129/763	1/47	0/36	14/67	14/67	15/56	2/9
Błachownia	0/9	2/10	1/11	0/10	5/9	0/1	4/55	0/8	0/1	0/11	0/11	0/2	0/0
Dąbrowa Z.	0/5	0/6	0/5	0/11	1/3	1/2	0/28	0/1	0/0	0/13	0/13	0/0	0/2
Janów	0/7	4/12	0/1	0/16	1/6	0/1	7/27	0/1	0/0	0/0	0/0	0/0	0/0
Kamienica P	1/9	0/10	0/8	0/10	1/3	0/1	6/17	0/2	0/2	0/9	0/0	0/2	0/1
Kłomnice	0/19	2/18	0/9	0/7	2/7	0/0	9/52	0/5	0/0	0/10	0/10	0/0	1/1
Koniecpol	5/15	3/20	1/22	0/14	4/16	0/12	8/113	1/5	0/0	0/0	0/0	1/5	0/0
Konopiska	0/14	1/20	0/10	0/11	0/6	0/0	15/52	0/1	0/6	0/21	0/10	0/2	0/0
Kruszyna	0/3	2/6	0/2	3/19	1/6	0/0	2/21	0/3	0/0	0/8	0/0	0/0	0/0
Lelów	0/6	0/3	0/4	0/26	0/7	0/7	3/54	0/3	0/1	0/5	0/0	1/4	0/1
Mstów	0/10	3/17	0/8	1/13	2/5	1/1	7/41	1/2	0/1	0/0	0/0	0/1	0/0
Mykanów	0/15	5/16	0/19	0/20	2/4	0/0	10/59	1/5	0/2	3/7	3/7	0/3	0/0
Olsztyn	0/11	3/16	3/7	3/14	0/4	0/0	7/40	0/1	0/0	0/12	0/0	0/0	0/0
Poczesna	0/13	0/8	0/12	0/17	1/9	0/1	6/37	0/2	0/3	0/10	0/10	1/2	0/0
Przyrów	3/6	0/11	0/1	0/10	1/2	0/0	2/23	0/2	0/0	0/10	0/10	0/2	0/0
Rędziny	0/10	1/21	0/5	1/21	0/2	0/0	9/52	0/6	0/0	2/38	0/9	1/2	0/2
Starcza	0/6	2/3	0/0	3/6	0/2	0/0	0/4	0/2	0/0	0/0	0/0	0/0	0/0
OGÓLEM	21/339	63/463	7/244	14/327	61/258	2/33	224/1438	4/96	0/52	19/221	17/147	19/81	3/16

A - w miesiącu
B - narastająco od początku roku