



**POWIATOWY URZĄD PRACY
W CZĘSTOCHOWIE**

www.pup.czystochowa.pl

=====

**Informacja o sytuacji
na lokalnym rynku pracy
w czerwcu 2015 roku**



Częstochowa, lipiec 2015 r.

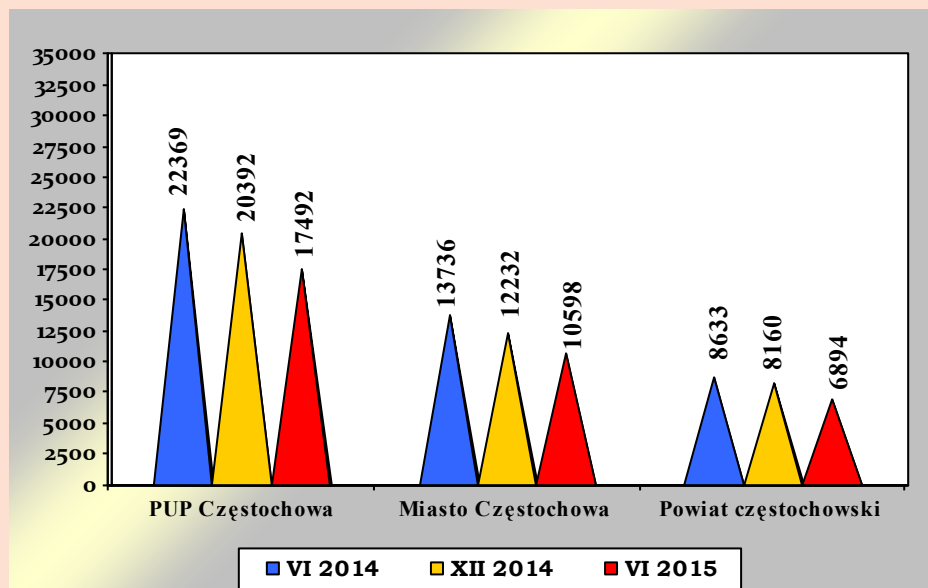
Powiatowy Urząd Pracy w Częstochowie, zwany dalej PUP Częstochowa, obejmuje swoim działaniem miasto Częstochowę i powiat częstochowski, w tym Gminne Centrum Pracy w Koniecpolu.

POZIOM BEZROBOCIA

W końcu czerwca 2015 r. liczba bezrobotnych zarejestrowanych w PUP Częstochowa wynosiła 17 492 osoby i była o 1 172 (o 6,3%) mniejsza niż miesiąc wcześniej. Bezrobotni poprzednio pracujący w liczbie 14 899 stanowili 85,2% ogółu zarejestrowanych, natomiast dotychczas niepracujący – 2 593 osoby tj. 14,8%.

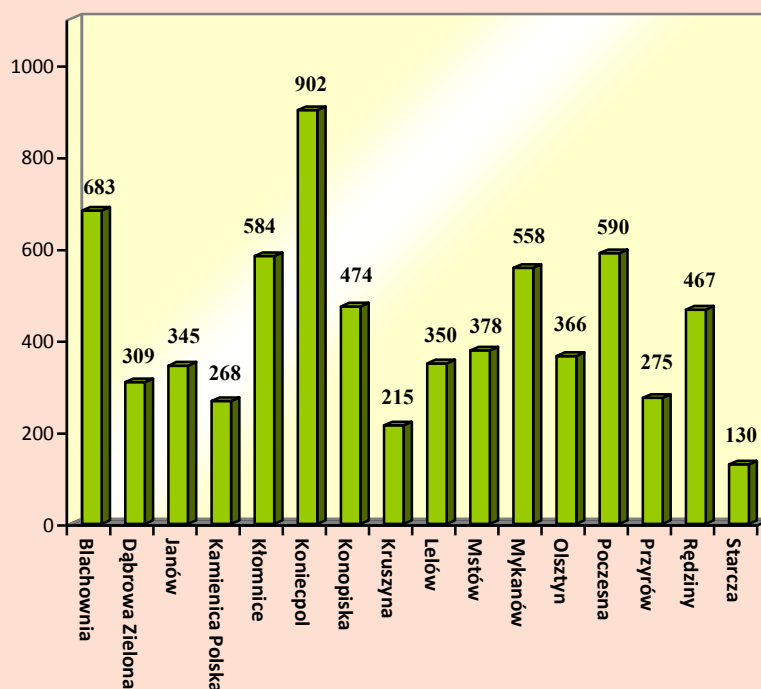
W mieście Częstochowa liczba bezrobotnych wynosiła 10 598 osób i w porównaniu z majem 2015 r. zmniejszyła się o 780 osób (o 6,9%). W powiecie częstochowskim poziom bezrobocia wynosił 6 894 osoby tj. o 392 osoby mniej (o 5,4%) niż w poprzednim miesiącu.

Liczba zarejestrowanych bezrobotnych. **Stan na koniec miesiąca**



Spadek liczby bezrobotnych wystąpił we wszystkich gminach powiatu: Blachownia o 53 osoby, Poczesna o 41, Rędziny o 36, Kłomnice i Mykanów po 34, Kruszyna o 27, Przyrów o 26, Janów o 24, Konopiska o 22, Olsztyn o 20, Kamienica Polska o 19, Lelów o 18, Mstów o 17, Dąbrowa Zielona o 14, Starcza o 5, Koniecpol o 2.

Liczba bezrobotnych w układzie gmin powiatu częstochowskiego.
Stan na koniec czerwca 2015 roku



REJESTROWANE BEZROBOCIE NA WSI

Liczba bezrobotnych mieszkańców terenów wiejskich z powiatu częstochowskiego wynosiła na koniec czerwca 2015 r. 5 864 osoby i w stosunku do maja 2015 r. zmniejszyła się o 361 osób. Zamieszkali na wsi stanowili 85,1% wszystkich bezrobotnych z powiatu częstochowskiego. Udział bezrobotnych kobiet w ogólnej liczbie zarejestrowanych z obszarów wiejskich wynosił 48,5%.

Prawo do zasiłku posiadało 1 097 osób zamieszkałych na wsi (18,7% zarejestrowanych). W czerwcu 2015 r. zarejestrowało się 526 bezrobotnych mieszkańców wsi, a z rejestrów wykreślono 887 osób.

NAPŁYW I ODPIYW BEZROBOTNYCH

W czerwcu 2015 r. w PUP Częstochowa zarejestrowały się 1 642 osoby bezrobotne (w maju 2015 r. – 1 600 osób). Z miasta Częstochowy zarejestrowało się 1021 osób, z powiatu częstochowskiego – 621.

Po raz pierwszy do rejestracji zgłosiło się 259 osób, natomiast po raz kolejny – 1 383.

Liczba osób wyłączonych z ewidencji wyniosła 2 814 osób (w maju 2015 - 2 680). Z miasta Częstochowy z rejestrów wyłączono 1 801 osób, natomiast z powiatu częstochowskiego – 1 013.

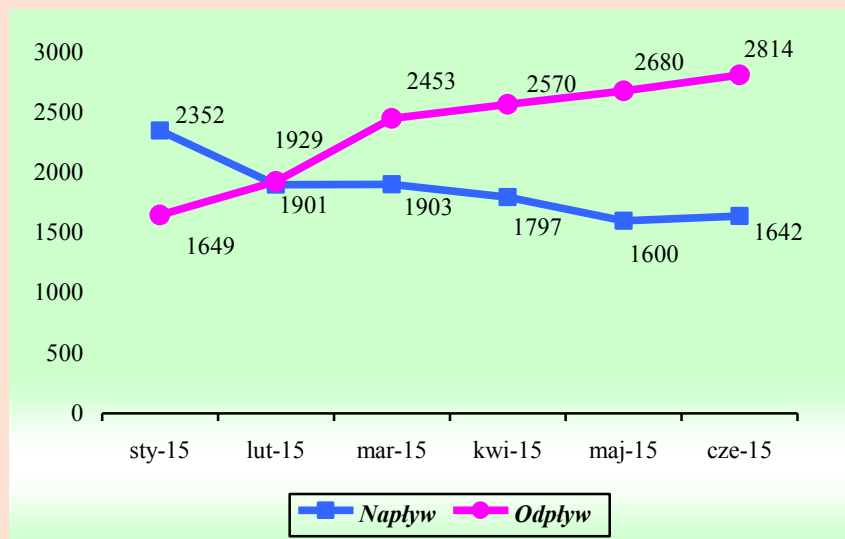
W m-cu sprawozdawczym pracę podjęły 1 204 osoby bezrobotne (z Częstochowy – 747 osób, z powiatu – 457) tj. o 32 mniej niż miesiąc wcześniej.

Ponadto bezrobotni zostali wyłączeni m.in. z przyczyn:

- niepotwierdzenia gotowości do pracy – 793 osoby,

- rozpoczęcia stażu – 277 osób,
- dobrowolnej rezygnacji ze statusu bezrobotnego – 152 osoby,
- rozpoczęcia szkolenia – 64 osoby,
- nabycia praw emerytalnych lub rentowych – 59 osób.

Liczba osób zarejestrowanych i wyrejestrowanych w 2015 roku



STRUKTURA BEZROBOTNYCH

Kobiety

W czerwcu 2015 r. w PUP zarejestrowały się 753 kobiety (45,9% ogółu rejestrujących się bezrobotnych), natomiast z ewidencji wyłączono 1 194 kobiety (42,4% ogółu wyrejestrowanych), głównie z przyczyn:

- * podjęcia pracy – 489 kobiet,
- * niepotwierdzenia gotowości do pracy – 246,
- * rozpoczęcia stażu – 178,
- * dobrowolnej rezygnacji ze statusu bezrobotnego – 101,
- * nabycia praw emerytalnych lub rentowych – 33.

Według stanu na 30.06.2015 r. liczba kobiet zarejestrowanych w PUP Częstochowa wynosiła 8 665 osób i stanowiła 49,5% ogółu bezrobotnych. W odniesieniu do poprzedniego miesiąca odnotowany został spadek liczby zarejestrowanych kobiet o 441 osób. Z miasta Częstochowy figurowało w ewidencji 5 300 bezrobotnych kobiet, natomiast z powiatu częstochowskiego – 3 365. Prawo do zasiłku posiadało 16,2% zarejestrowanych kobiet (1 408 osób).

Osoby bezrobotne zwolnione z przyczyn dotyczących zakładu pracy

Są to osoby, które z ostatniego miejsca pracy zostały zwolnione z przyczyn wymienionych w art. 2 ust. 1 pkt. 29 ustawy z dnia 20 kwietnia

2004 r. o promocji zatrudnienia i instytucjach rynku pracy i zarejestrowały się w urzędzie pracy.

Liczba bezrobotnych zwolnionych z przyczyn dotyczących zakładu pracy wynosiła na koniec czerwca 2015 r. 698 osób, w tym 359 kobiet.

W ewidencji PUP figurowały 464 osoby z Częstochowy oraz 234 z powiatu częstochowskiego. W m-cu sprawozdawczym zarejestrowało się 51 osób zwolnionych z przyczyn dotyczących zakładu pracy (34 osoby z Częstochowy i 17 z powiatu).

Bezrobotni z prawem do zasiłku

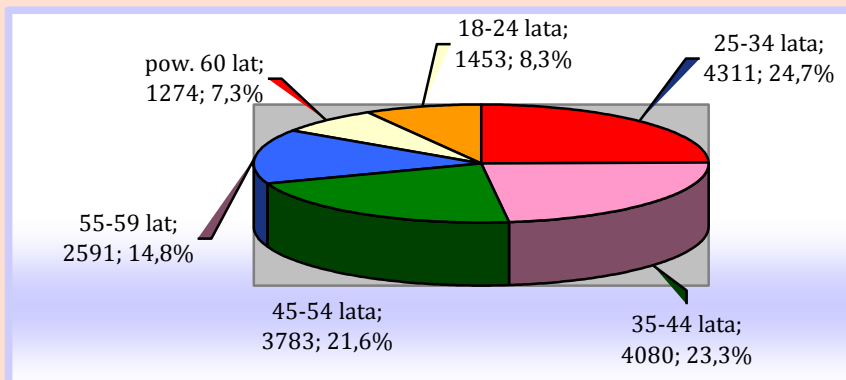
Z ogółu 1 642 bezrobotnych rejestrujących się w czerwcu 2015 r. – 346 osób posiadało prawo do zasiłku (21,1% ogółu), z tego: z miasta Częstochowy - 197 osób i z powiatu częstochowskiego – 149.

Na koniec czerwca br. liczba bezrobotnych z miasta Częstochowy posiadających prawo do zasiłku wynosiła 1 370 osób a z powiatu częstochowskiego – 1 279. Łącznie, prawo do zasiłku posiadało 2 649 osób bezrobotnych zarejestrowanych w PUP (o 113 mniej, niż miesiąc wcześniej), co stanowiło 15,1% ogółu zarejestrowanych.

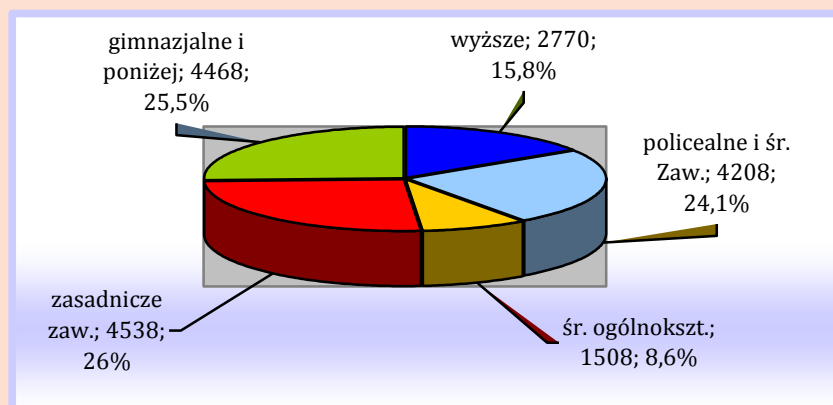
Struktura bezrobotnych w czerwcu 2015 roku									
Wyszczególnienie		W miesiącu sprawozdawczym				Bezrobotni zarejestrowani na koniec m-ca sprawozdawczego			
		Bezrobotni zarejestrowani		Bezrobotni, którzy podjęli pracę		Ogółem		w tym z prawem do zasiłku	
		Razem	Kobie-ty	Razem	Kobie-ty	Razem	Kobie-ty	Razem	Kobie-ty
Ogółem		1642	753	1204	489	17492	8665	2649	1408
w tym osoby	pop. Pracujące	1333	615	1081	426	14899	7302	2649	1408
	zwolnione z przyczyn zakładu	51	32	33	14	698	359	364	187
	dotychczas niepracujące	309	138	123	63	2593	1363	0	0
	zamieszkali na wsi	526	237	396	152	5864	2843	1097	591
	w okresie do 12 miesięcy od dnia ukończenia nauki	116	61	57	32	292	175	16	12
	Cudzoziemcy	1	1	2	1	24	17	1	0
	bez kwalifikacji zawodowych	438	159	252	100	5243	2564	549	281
	bez doświadczenia zawodowego	425	192	190	90	3509	1839	5	3

Struktura bezrobotnych według wieku, wykształcenia i czasu pozostawania bez pracy. Stan na 30.06.2015 roku

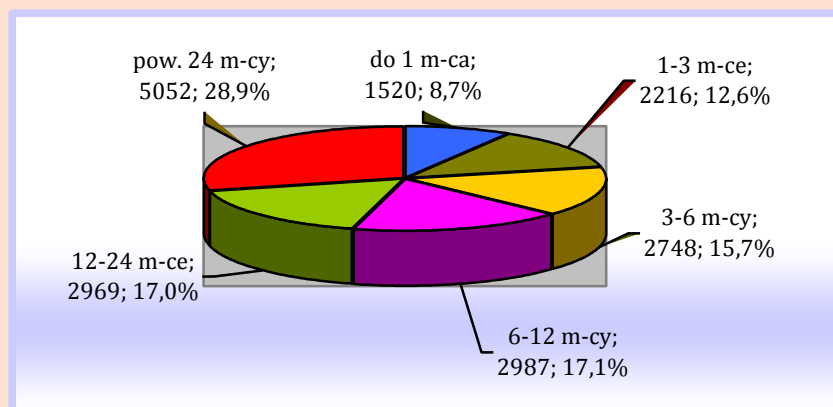
Struktura bezrobotnych według wieku
Stan na 30.06.2015 r. PUP Częstochowa



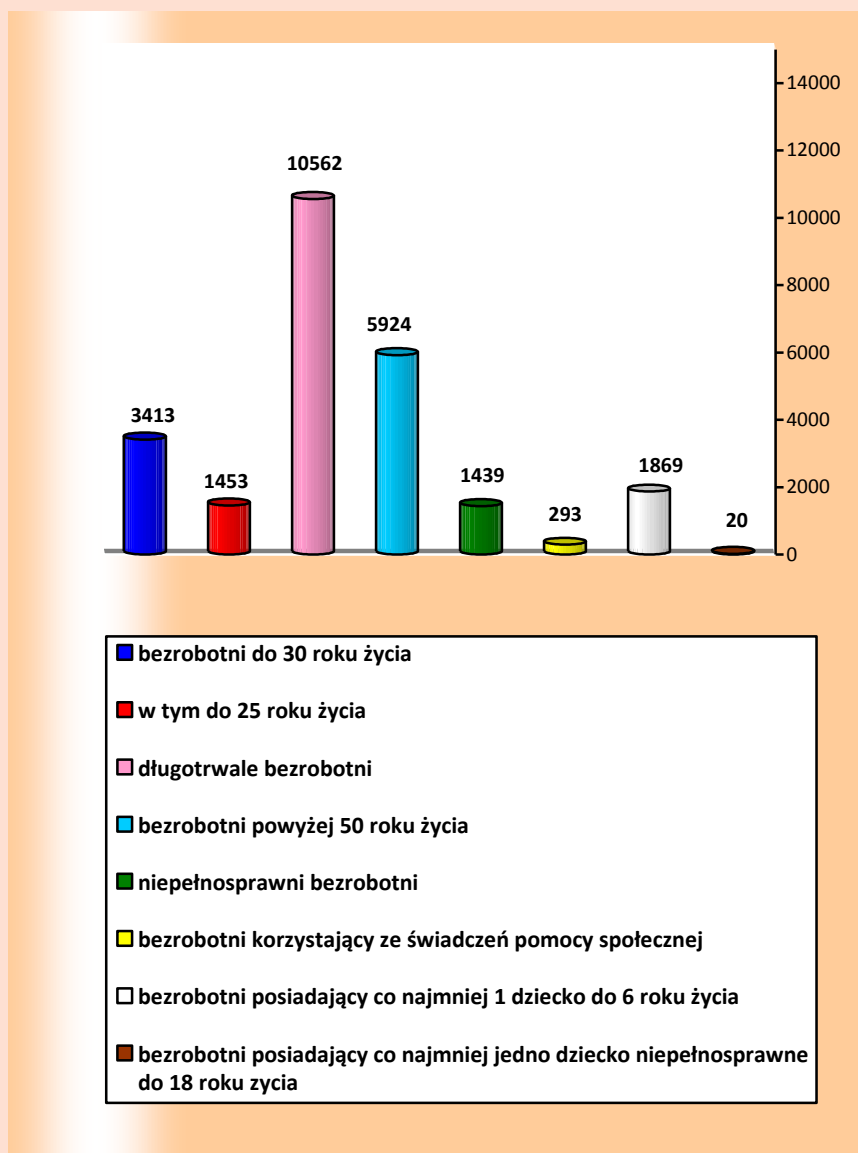
Struktura bezrobotnych według wykształcenia.
Stan na 30.06.2015 r. PUP Częstochowa



Struktura bezrobotnych według czasu pozostawania bez pracy.
Stan na 30.06.2015 r. PUP Częstochowa



Kategorie osób będących w szczególnej sytuacji na rynku pracy. Stan na koniec czerwca 2015 r.



POŚREDNICTWO PRACY

Wolne miejsca pracy i miejsca aktywizacji zawodowej

W czerwcu 2015 r. pracodawcy z Częstochowy i powiatu częstochowskiego zgłosili do PUP 473 wolne miejsca pracy i miejsca aktywizacji zawodowej. Najwięcej, bo 346 wolnych miejsc pracy zgłoszono z terenu Częstochowy oraz z gmin: Koniecpol – 30, Konopiska – 19, Poczesna – 14, Janów, Olsztyn i Rędziny po 11, Mstów – 10. Pracodawcy zgłosili zapotrzebowanie m.in. na pracowników w zawodach: sprzedawca, robotnik gospodarczy, kierowca samochodu ciężarowego, ślusarz, pomoc kuchenna. Na koniec miesiąca w dyspozycji urzędu pracy było 331 ofert pracy.

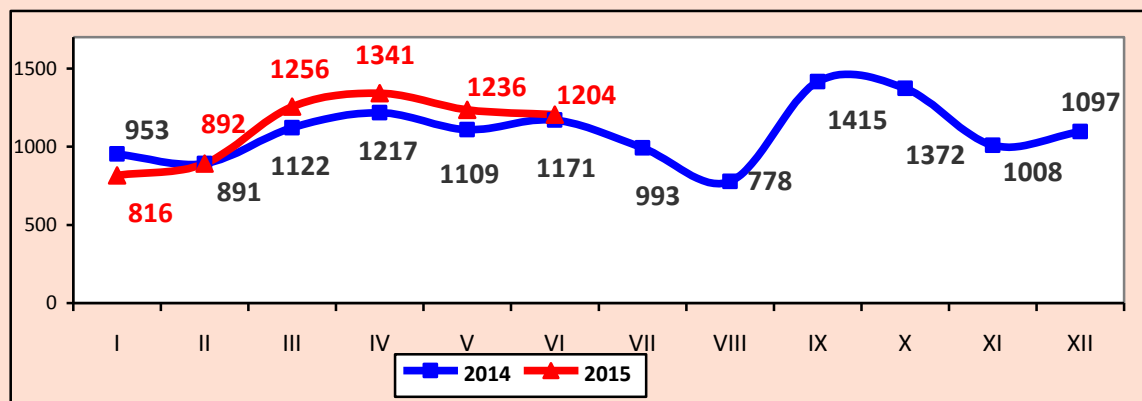
Wolne miejsca pracy i miejsca aktywizacji zawodowej

Wyszczególnienie	Liczba wolnych miejsc pracy	z tego	
		zatrudnienie lub inna praca zarobkowa	miejsca aktywizacji zawodowej (staże, prace społecznie użyteczne)
Styczeń 2015	440	415	25
Luty 2015	348	213	135
Marzec 2015	511	397	114
Kwiecień 2015	698	472	226
Maj 2015	1012	527	485
Czerwiec 2015	473	406	67
Razem	3482	2430	1052

Podjęcia pracy

W miesiącu sprawozdawczym podjęcie zatrudnienia zgłosiły 1 204 osoby bezrobotne (w tym 489 kobiet), z tego: podjęcie pracy niesubsydiowanej – 996 osób (w tym 407 kobiet) a subsydiowanej – 208 osób (w tym 82 kobiety).

Liczba bezrobotnych podejmujących prace



AKTYWNE FORMY

W czerwcu 2015 r. udział w aktywnych formach rozpoczęło 551 osób bezrobotnych.

Szkolenia, bon szkoleniowy

W czerwcu 2015 r. szkolenie rozpoczęły 64 osoby bezrobotne. Uczestniczyły one m.in. w szkoleniach: kurs pracownika administracyjno-biurowego z modułem języka angielskiego na poziomie podstawowym z praktyką u pracodawcy, kurs operatora koparko-ładowarki kl. III, koparki kl. III, kurs stylizacji paznokci, pielęgnacji dłoni i stóp, kurs specjalisty ds. kadr i płac z programem Symfonia i Płatnik + praktyka u pracodawcy, kurs spawania gazowego blach i rur spoinami czołowymi. Od początku roku szkolenie rozpoczęło 211 osób.

Prace interwencyjne

W m-cu sprawozdawczym prace interwencyjne rozpoczęły 42 osoby bezrobotne, natomiast od początku roku - 229 osób m.in. w zawodach: pracownik centrum obsługi telefonicznej, technik prac biurowych, sekretarka, pracownik socjalny.

Roboty publiczne

W czerwcu 2015 roku pracę w ramach robót publicznych rozpoczęło 30 osób m.in. w zawodach: pomoc kuchenna, pomoc administracyjna, opiekunka dziecięca, dziennikarz, pracownik socjalny. Od stycznia br. zatrudnienie w ramach robót publicznych rozpoczęło 268 osób.

Staż, bon stażowy

W czerwcu 2015 r. staż rozpoczęło 277 osób bezrobotnych, w tym w ramach bonu stażowego – 7. Od stycznia 2015 r. staż rozpoczęły 763 osoby, m.in. w zawodach: sekretarka, technik administracji, technik prac biurowych, doradca klienta, operator koparko-ładowarki.

Podjęcie pracy poza miejscem zamieszkania w ramach bonu na zasiedlenie

W m-cu sprawozdawczym pracę w ramach bonu na zasiedlenie rozpoczęło 14 osób bezrobotnych, a od stycznia do czerwca 2015 r. – 55 osób.

Podjęcie pracy w ramach bonu zatrudnieniowego

W czerwcu br. bezrobotni nie podjęli pracy w ramach bonu zatrudnieniowego. Od początku roku pracę w ramach tej formy rozpoczęło 31 osób.

Podjęcie pracy w ramach refundacji kosztów wyposażenia lub doposażenia stanowiska pracy

W m-cu sprawozdawczym pracę w ramach refundacji kosztów zatrudnienia rozpoczęło 78 osób bezrobotnych. Od początku roku – 248 osób.

Jednorazowe środki na rozpoczęcie działalności gospodarczej

W czerwcu br. jednorazowe środki na rozpoczęcie działalności gosp. otrzymały 43 osoby, od stycznia 2015 r. - 150 osób.

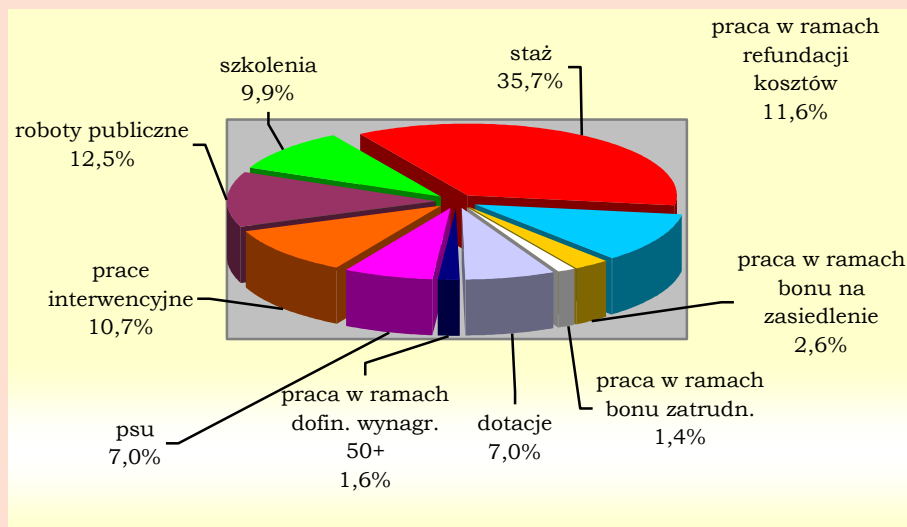
Prace społecznie użyteczne

W czerwcu br. 2 osoby bezrobotne rozpoczęły prace społecznie użyteczne. Od początku 2015 roku - 149 osób.

Podjęcie pracy w ramach dofinansowania wynagrodzenia za zatrudnienie skierowanego bezrobotnego powyżej 50 roku życia

W czerwcu br. bezrobotni powyżej 50 roku życia nie podjęli pracy, w związku z zatrudnieniem której, pracodawca otrzymuje dofinansowanie wynagrodzenia (od stycznia br. w/w pracę rozpoczęło 35 osób).

Udział osób bezrobotnych w aktywnych formach przeciwdziałania bezrobociu w 2015 roku



OSOBY, KTÓRE OTRZYMAŁY DODATEK AKTYWIZACYJNY

W czerwcu 2015 roku uprawnienie do dodatku aktywizacyjnego nabyło 95 osób (z Częstochowy – 47, z powiatu – 48).

Na koniec miesiąca dodatek aktywizacyjny przysługiwał 271 osobom (z Częstochowy – 98 osobom, z powiatu częstochowskiego – 173).

POSZUKUJĄCY PRACY

Na dzień 30.06.2015 roku w Powiatowym Urzędzie Pracy w Częstochowie zarejestrowane były 423 osoby poszukujące pracy, (z m. Częstochowy – 332 osoby, z powiatu częstochowskiego – 91 osób).

**Informacja o sytuacji
na lokalnym rynku pracy
w czerwcu 2015 roku**

GMINA	Liczba bezrobotnych		Liczba bezrobotnych z prawem do zasiłku	Oferty pracy
	Ogółem	kobiety	Ogółem	A/B
Częstochowa	10598	5300	1370	346/2463
Błachownia	683	343	132	2/62
Dąbrowa Z.	309	146	35	2/41
Janów	345	157	70	11/38
Kamienica P	268	134	63	6/58
Kłomnice	584	295	107	1/81
Koniecpol	902	451	123	30/122
Konopiska	474	256	105	19/101
Kruszyna	215	108	41	6/40
Lelów	350	159	54	0/49
Mstów	378	171	76	10/96
Mykanów	558	283	99	2/44
Olsztyn	366	179	82	11/81
Poczesna	590	287	124	14/87
Przyrów	275	116	35	1/19
Rędziny	467	219	99	11/86
Starcza	130	61	34	1/14
OGÓŁEM	17492	8665	2649	473/3482

A - w miesiącu

B - narastająco od początku roku

Aktywne formy PUP w Częstochowie – czerwiec 2015

Gminy	Podjęcie działalności gospod.	Podjęcie pracy w ramach refundacji kosztów	Prace interwencyjne	Roboty publiczne	Szkolenia	w tym	Staż	w tym	Podjęcie pracy w ramach dofinansow. wynagr. za zatrud. bezr. pow. 50 lat	Prace społecznie użyteczne	w tym	Podjęcie pracy w ramach bonu na zasiedlenie	Podjęcie pracy w ramach bonu zatrudn.
						w ramach bonu szkol.		w ramach bonu stażowego			w ramach PAI		
	A/B	A/B	A/B	A/B	A/B	A/B	A/B	A/B	A/B	A/B	A/B	A/B	A/B
Częstochowa	24/85	46/137	22/129	7/90	41/125	0/10	163/440	1/101	0/21	2/19	2/19	8/27	0/16
Błachownia	0/5	3/10	2/12	0/4	0/5	0/0	7/21	0/8	0/2	0/10	0/10	1/3	0/0
Dąbrowa Z.	0/1	0/1	1/1	2/12	0/2	0/2	7/15	1/1	0/0	0/5	0/0	0/3	0/0
Janów	0/1	0/2	0/4	4/11	1/4	0/1	2/18	0/5	0/0	0/0	0/0	0/1	0/1
Kamienica P	2/3	2/3	0/7	0/11	0/5	0/1	1/2	0/0	0/0	0/10	0/0	0/0	0/1
Kłomnice	3/10	5/16	1/11	0/16	3/11	0/0	14/35	0/9	0/3	0/26	0/10	0/1	0/1
Koniecpol	1/4	1/11	2/9	0/4	1/12	0/7	16/49	1/7	0/0	0/0	0/0	2/8	0/0
Konopiska	2/5	4/11	0/10	4/12	3/5	0/0	5/20	0/6	0/3	0/22	0/10	0/0	0/4
Kruszyna	1/2	3/6	3/7	2/17	0/6	0/2	8/15	0/2	0/0	0/8	0/0	0/1	0/2
Lelów	2/4	0/0	2/8	3/18	1/5	0/2	3/18	1/6	0/0	0/6	0/0	2/3	0/2
Mstów	0/4	3/8	1/2	4/14	3/3	0/0	8/21	0/4	0/0	0/0	0/0	0/0	0/1
Mykanów	1/7	3/7	1/5	1/16	3/6	0/0	10/25	0/7	0/0	0/1	0/1	0/4	0/1
Olsztyn	4/5	0/2	2/12	0/9	1/6	0/0	4/12	0/2	0/1	0/19	0/10	0/1	0/0
Poczesna	1/5	3/13	2/5	0/17	4/7	0/1	10/30	0/9	0/3	0/0	0/0	0/1	0/0
Przyrów	2/3	0/2	1/1	3/8	1/3	0/1	6/14	3/5	0/0	0/0	0/0	1/1	0/0
Rędziny	0/4	3/15	2/4	0/7	1/4	0/0	10/22	0/3	0/2	0/23	0/12	0/0	0/2
Starcza	0/2	2/3	0/2	0/2	1/2	0/1	3/6	0/0	0/0	0/0	0/0	0/1	0/0
OGÓŁEM	43/150	78/248	42/229	30/268	64/211	0/28	277/763	7/175	0/35	2/149	2/72	14/55	0/31

A – w miesiącu
B – narastająco od początku roku