



**POWIATOWY URZĄD PRACY
W CZĘSTOCHOWIE**

www.pup.czystochowa.pl

=====

**Informacja o sytuacji
na lokalnym rynku pracy
w kwietniu 2015 roku**



Częstochowa, maj 2015 r.

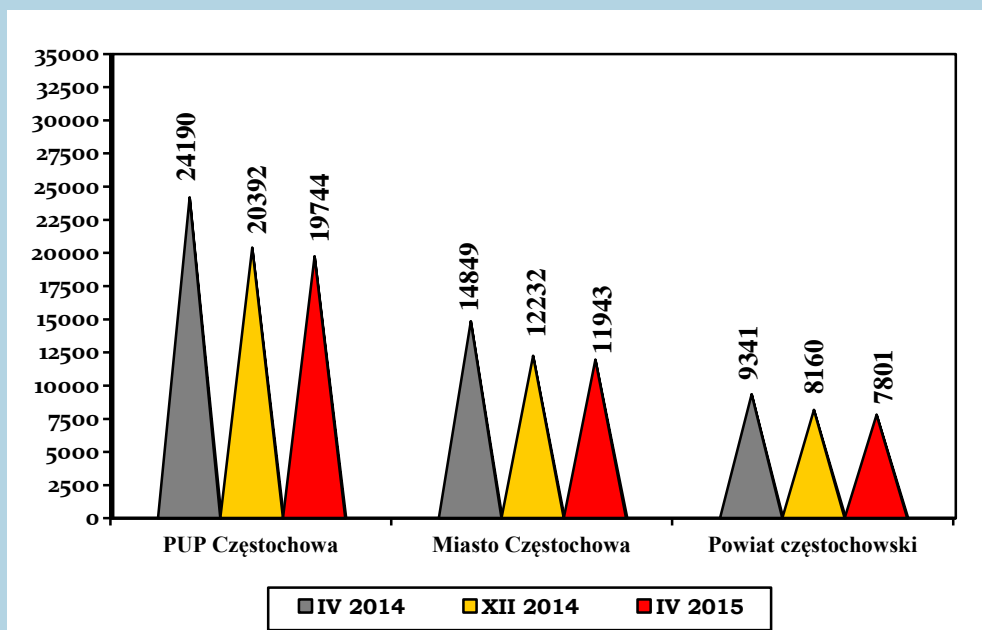
Powiatowy Urząd Pracy w Częstochowie, zwany dalej PUP Częstochowa, obejmuje swoim działaniem miasto Częstochowę i powiat częstochowski, w tym Gminne Centrum Pracy w Koniecpolu.

POZIOM BEZROBOCIA

W końcu kwietnia 2015 r. liczba bezrobotnych zarejestrowanych w PUP Częstochowa wynosiła 19 744 osób i była o 773 (o 3,8%) mniejsza niż miesiąc wcześniej. Bezrobotni poprzednio pracujący w liczbie 16 661 stanowili 84,4% ogółu zarejestrowanych, natomiast dotychczas niepracujący – 3 083 osoby tj. 15,6%.

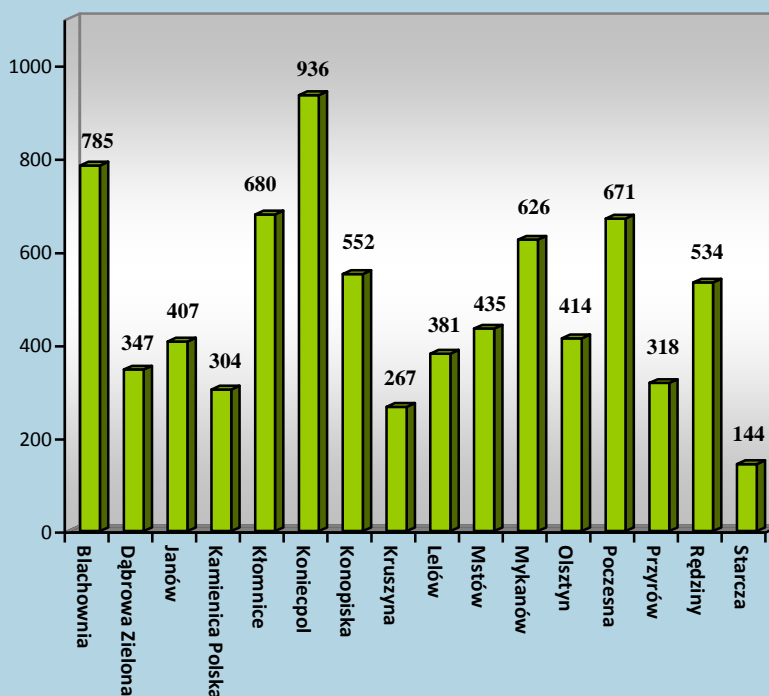
W mieście Częstochowa liczba bezrobotnych wynosiła 11 943 osoby i w porównaniu z marcem 2015 r. zmniejszyła się o 469 osób (o 3,8%). W powiecie częstochowskim poziom bezrobocia wynosił 7 801 osób tj. o 304 osoby mniej (o 3,8%) niż w poprzednim miesiącu.

**Liczba zarejestrowanych bezrobotnych
Stan na koniec miesiąca**



Spadek liczby bezrobotnych wystąpił we wszystkich gminach powiatu: Kłomnice o 41 osób, Poczesna o 40, Blachownia o 37, Kamienia Polska i Mstów po 34, Kruszyna o 18, Przyrów i Rędziny po 17, Konopiska o 14, Janów i Mykanów po 11, Lelów o 9, Dąbrowa Zielona o 7, Koniecpol o 6, Olsztyn i Starcza po 4.

Liczba bezrobotnych w układzie gmin powiatu częstochowskiego.
Stan na koniec kwietnia 2015 roku



REJESTROWANE BEZROBOCIE NA WSI

Liczba bezrobotnych mieszkańców terenów wiejskich z powiatu częstochowskiego wynosiła na koniec kwietnia 2015 r. 6 679 osób i w stosunku do marca 2015 r. zmniejszyła się o 284 osoby. Zamieszkali na wsi stanowili 85,6% wszystkich bezrobotnych z powiatu częstochowskiego. Udział bezrobotnych kobiet w ogólnej liczbie zarejestrowanych z obszarów wiejskich wynosił 47,2%.

Prawo do zasiłku posiadały 1 193 osoby zamieszkałe na wsi (17,9% zarejestrowanych). W kwietniu 2015 r. zarejestrowało się 568 bezrobotnych mieszkańców wsi, a z rejestrów wykreślono 852 osoby.

NAPŁYW I ODPLYW BEZROBOTNYCH

W kwietniu 2015 r. w PUP Częstochowa zarejestrowało się 1 797 osób bezrobotnych (w marcu 2015 r. – 1 903 osoby). Z miasta Częstochowy zarejestrowało się 1118 osób, z powiatu częstochowskiego – 679.

Po raz pierwszy do rejestracji zgłosiło się 270 osób, natomiast po raz kolejny – 1 527.

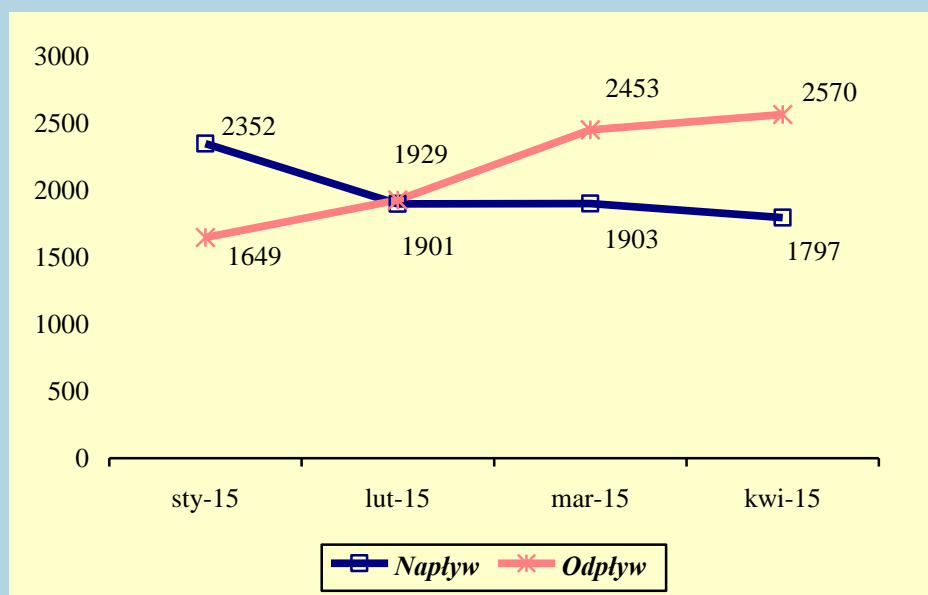
Liczba osób wyłączonych z ewidencji wyniosła 2 570 osób (w marcu 2015 r. – 2 453). Z miasta Częstochowy z rejestrów wyłączono 1 587 osób, natomiast z powiatu częstochowskiego – 983.

W m-cu sprawozdawczym pracę podjęło 1 341 osób bezrobotnych (z Częstochowy – 779 osób, z powiatu – 562) tj. o 85 więcej niż miesiąc wcześniej.

Ponadto bezrobotni zostali wyłączeni m.in. z przyczyn:

- niepotwierdzenia gotowości do pracy – 601 osób,
- dobrowolnej rezygnacji ze statusu bezrobotnego – 139 osób,
- rozpoczęcia stażu – 105 osób,
- nabycia praw emerytalnych lub rentowych – 97 osób,
- nabycia praw do świadczenia przedemerytalnego – 71 osób.

Liczba osób zarejestrowanych i wyrejestrowanych w 2015 roku



STRUKTURA BEZROBOTNYCH

Kobiety

W kwietniu 2015 r. w PUP zarejestrowało się 817 kobiet (45,5% ogółu rejestrujących się bezrobotnych), natomiast z ewidencji wyłączono 1 128 kobiet (43,9% ogółu wyrejestrowanych), głównie z przyczyn:

- * podjęcia pracy – 573 kobiety,
- * niepotwierdzenia gotowości do pracy – 208,
- * dobrowolnej rezygnacji ze statusu bezrobotnego – 82,
- * nabycia praw emerytalnych lub rentowych – 57.
- * rozpoczęcia stażu – 65.

Według stanu na 30.04.2015 r. liczba kobiet zarejestrowanych w PUP Częstochowa wynosiła 9 563 osoby i stanowiła 48,4% ogółu bezrobotnych. W odniesieniu do poprzedniego miesiąca odnotowany został spadek liczby zarejestrowanych kobiet o 311 osób. Z miasta Częstochowy figurowało w ewidencji 5 835 bezrobotnych kobiet, natomiast z powiatu częstochowskiego – 3 728. Prawo do zasiłku posiadało 15,3% zarejestrowanych kobiet (1 459 osób).

Osoby bezrobotne zwolnione z przyczyn dotyczących zakładu pracy

Są to osoby, które z ostatniego miejsca pracy zostały zwolnione z przyczyn wymienionych w art. 2 ust. 1 pkt. 29 ustawy z dnia 20 kwietnia 2004 r. o promocji zatrudnienia i instytucjach rynku pracy i zarejestrowały się w urzędzie pracy.

Liczba bezrobotnych zwolnionych z przyczyn dotyczących zakładu pracy wynosiła na koniec kwietnia 2015 r. 733 osoby, w tym 367 kobiet.

W ewidencji PUP figurowało 491 osób z Częstochowy oraz 242 z powiatu częstochowskiego. W m-cu sprawozdawczym zarejestrowały się 54 osoby zwolnione z przyczyn dotyczących zakładu pracy (39 osób z Częstochowy i 15 z powiatu).

Bezrobotni z prawem do zasiłku

Spośród 1 797 bezrobotnych rejestrujących się w kwietniu 2015 r. – 381 osób posiadało prawo do zasiłku (21,2% ogółu), z tego: z miasta Częstochowy – 232 osoby oraz z powiatu częstochowskiego – 149.

Na koniec kwietnia br. liczba osób bezrobotnych z miasta Częstochowy posiadających prawo do zasiłku wynosiła 1 478 a z powiatu częstochowskiego – 1 400. Łącznie, prawo do zasiłku posiadało 2 878 osób bezrobotnych zarejestrowanych w PUP (o 165 mniej, niż miesiąc wcześniej), co stanowiło 14,6% ogółu zarejestrowanych.

Struktura bezrobotnych w kwietniu 2015 roku									
Wyszczególnienie		W miesiącu sprawozdawczym				Bezrobotni zarejestrowani na koniec m-ca sprawozdawczego			
		Bezrobotni zarejestrowani		Bezrobotni, którzy podjęli pracę		Ogółem		w tym z prawem do zasiłku	
		Razem	Kobie-ty	Razem	Kobie-ty	Razem	Kobie-ty	Razem	Kobie-ty
Ogółem		1797	817	1341	573	19744	9563	2878	1459
w tym osoby	pop. Pracujące	1482	680	1220	507	16661	7961	2878	1459
	zwolnione z przyczyn zakładu	54	26	44	16	733	367	377	194
	dotychczas niepracujące	315	137	121	66	3083	1602	0	0
	zamieszkali na wsi	568	254	479	192	6679	3151	1193	599
	w okresie do 12 miesięcy od dnia ukończenia nauki	131	69	84	49	513	330	25	19
	cudzoziemcy	5	2	3	2	27	17	4	1

bez kwalifikacji zawodowych	494	193	289	132	6057	2901	628	329
bez doświadczenia zawodowego	444	196	227	121	4196	2182	3	2

OSOBY BĘDĄCE W SZCZEGÓLNEJ SYTUACJI NA RYNKU PRACY

Zgodnie z art. 49 ustawy z dnia 14.03.2014 r. o zmianie ustawy o promocji zatrudnienia i instytucjach rynku pracy, do osób będących w szczególnej sytuacji na rynku pracy należą:

- bezrobotni do 30 roku życia,
- bezrobotni długotrwale,
- bezrobotni powyżej 50 roku życia,
- bezrobotni korzystający ze świadczeń z pomocy społecznej,
- bezrobotni posiadający co najmniej jedno dziecko do 6 roku życia lub co najmniej jedno dziecko niepełnosprawne do 18 roku życia,
- bezrobotni niepełnosprawni.

Według stanu na 30.04.2015 roku w PUP Częstochowa zarejestrowanych było 17 058 osób będących w szczególnej sytuacji na rynku pracy. Kobiety stanowiły 49% tej grupy osób (8 362 osób).

1. Bezrobotni do 30 roku życia

W kwietniu 2015 roku zarejestrowało się 687 osób bezrobotnych do 30 roku życia, natomiast z ewidencji wyłączono 851 osób, głównie z powodu: podjęcia pracy – 400 osób, braku gotowości do pracy – 216, rozpoczęcia stażu – 96. Status osoby będącej w szczególnej sytuacji utraciły 54 osoby. Na koniec miesiąca zarejestrowanych było 4 519 bezrobotnych do 30 roku życia (o 218 mniej niż w marcu'15) tj. 22,9% ogółu bezrobotnych. W rejestrach PUP Cz-wa figurowało 2 410 osób z Częstochowy i 2 109 z powiatu.

2. Bezrobotni powyżej 50 roku życia

W końcu kwietnia 2015 r. w ewidencji Powiatowego Urzędu Pracy w Częstochowie figurowało 6 349 osób powyżej 50 roku życia (32,2% ogółu zarejestrowanych). Z Częstochowy zarejestrowanych było 4 209 osób bezrobotnych a z powiatu częstochowskiego – 2 140. W m-cu sprawozdawczym zarejestrowały się 463 osoby powyżej 50 roku życia, natomiast z ewidencji wyłączono 666 osób, w tym głównie z powodu podjęcia pracy – 336, niepotwierdzenia gotowości do pracy – 113, nabycia praw emerytalnych lub rentowych – 34.

3. Długotrwale bezrobotni

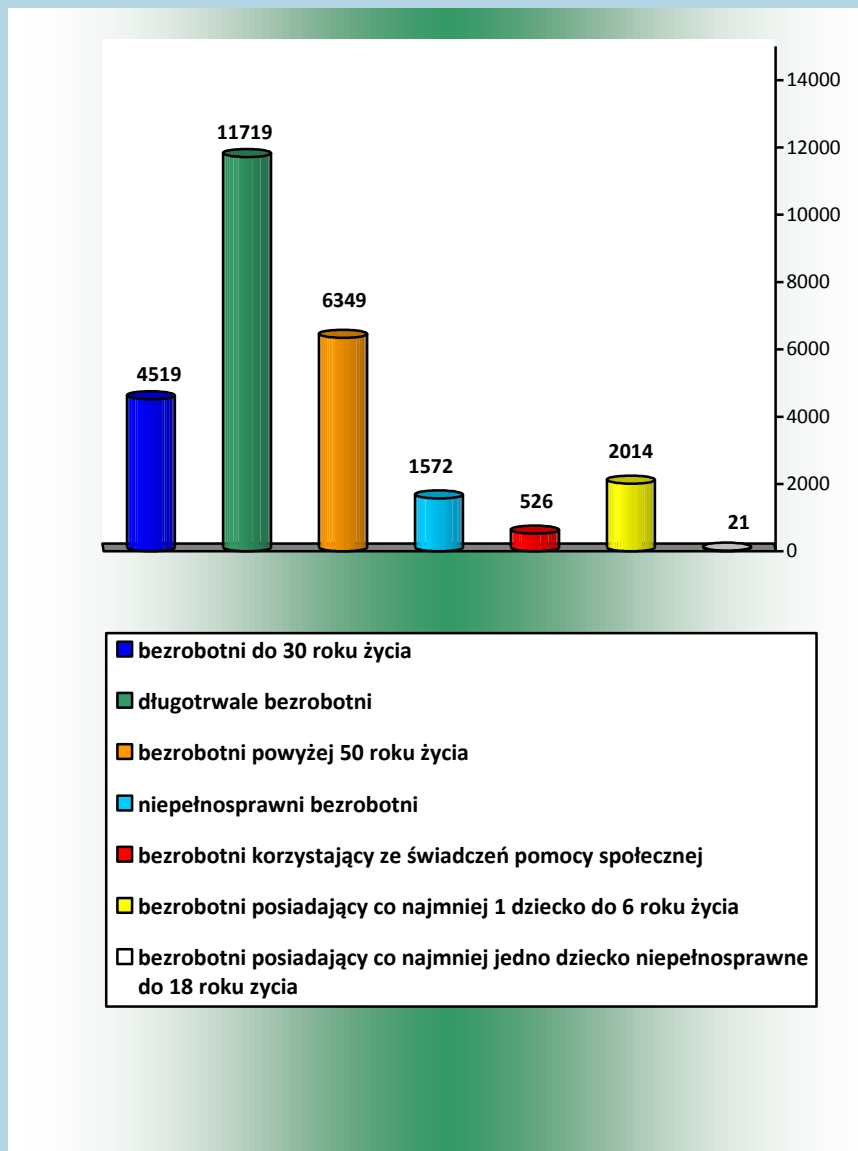
W m-cu sprawozdawczym zarejestrowało się 738 osób długotrwale bezrobotnych, z ewidencji wyłączono 1 025 osób, w tym m.in. z powodu podjęcia pracy – 503 osoby, z powodu braku gotowości do pracy – 259, nabycia praw emerytalnych lub rentowych – 44, dobrowolnej rezygnacji

- 78. Na koniec kwietnia 2015 r. zarejestrowanych było 11 719 osób długotrwale bezrobotnych (59,4% wszystkich bezrobotnych), z tego 7 078 mieszkańców Częstochowy i 4 641 z powiatu częstochowskiego.

Ponadto:

- bezrobotni niepełnosprawni stanowili 8% ogółu bezrobotnych,
- korzystający ze świadczeń z pomocy społecznej – 2,7% ogółu bezrobotnych,
- posiadający co najmniej 1 dziecko do 6 roku życia – 10,2% ogółu bezrobotnych,
- posiadający co najmniej 1 dziecko niepełnosprawne do 18 roku życia – 0,1% ogółu bezrobotnych.

Kategorie osób będących w szczególnej sytuacji na rynku pracy. Stan na koniec kwietnia 2015 r.



POŚREDNICTWO PRACY

Wolne miejsca pracy i miejsca aktywizacji zawodowej

W kwietniu 2015 r. pracodawcy z Częstochowy i powiatu częstochowskiego zgłosili do PUP 698 wolnych miejsc pracy i miejsc aktywizacji zawodowej.

Najwięcej, bo 461 wolnych miejsc pracy zgłoszono z terenu Częstochowy oraz z gmin: Mstów – 33, Koniecpol – 29, Poczesna – 20, Kamienica Polska - 19, Lelów – 17, Rędziny – 16, Pracodawcy zgłosili zapotrzebowanie m.in. na pracowników w zawodach: robotnik gospodarczy, sprzedawca, technik prac biurowych, pracownik przygotowujący posiłki typu fast food, magazynier. Na koniec miesiąca w dyspozycji urzędu pracy były 322 oferty pracy.

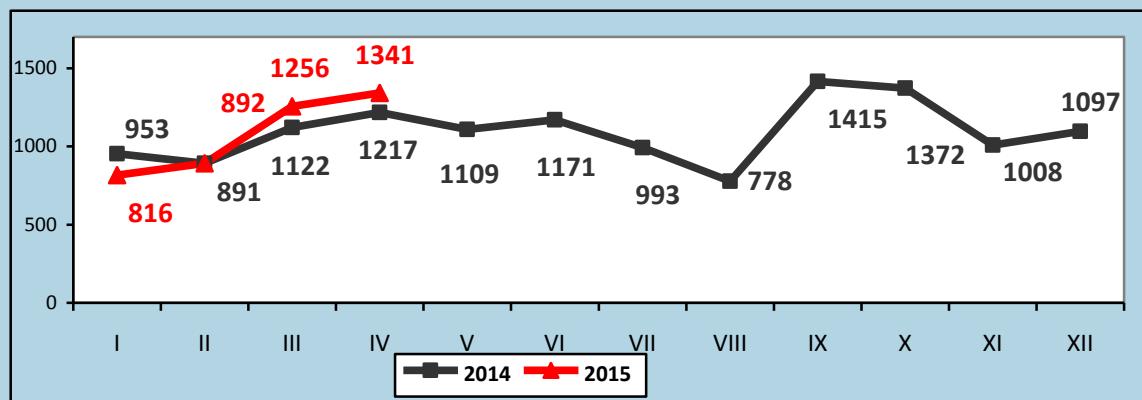
Wolne miejsca pracy i miejsca aktywizacji zawodowej

Wyszczególnienie	Liczba wolnych miejsc pracy	z tego	
		zatrudnienie lub inna praca zarobkowa	miejsca aktywizacji zawodowej (staże, prace społecznie użyteczne)
Styczeń 2015	440	415	25
Luty 2015	348	213	135
Marzec 2015	511	397	114
Kwiecień 2015	698	472	226
Razem	1997	1497	500

Podjęcia pracy

W miesiącu sprawozdawczym podjęcie zatrudnienia zgłosiło 1 341 osób bezrobotnych (w tym 573 kobiety), z tego: podjęcie pracy niesubsydiowanej – 1 080 osób (w tym 460 kobiet), subsydiowanej – 261 osób (w tym 113 kobiet). W porównaniu z poprzednim miesiącem liczba podejmujących pracę zwiększyła się o 85 osób.

Liczba bezrobotnych podejmujących prace



AKTYWNE FORMY

W kwietniu 2015 r. udział w aktywnych formach rozpoczęły 443 osoby bezrobotne.

Szkolenia, bon szkoleniowy

W kwietniu 2015 r. szkolenie rozpoczęło 59 osób bezrobotnych, w tym w ramach bonu szkoleniowego – 7 osób. Uczestniczyły one m.in. w szkoleniach: spawania podstawowego metodą MAG, pracownika administracyjno-biurowego z modułem języka angielskiego na poziomie średniozaawansowanym + praktyka, kurs dla osób ubiegających się o uprawnienia do kierowania pojazdami w zakresie prawa jazdy kat. C,E, kosztorysowania robót budowlanych z wykorzystaniem programu Norma Pro z modułem jęz. angielskiego branżowego.

Od początku roku szkolenie rozpoczęło 114 osób.

Prace interwencyjne

W m-cu sprawozdawczym prace interwencyjne rozpoczęło 48 osób bezrobotnych, natomiast od początku roku - 136 osób m.in. w zawodach: pracownik centrum obsługi telefonicznej, technik prac biurowych, sekretarka, pracownik socjalny.

Roboty publiczne

W kwietniu 2015 roku pracę w ramach robót publicznych rozpoczęły 73 osoby m.in. w zawodach: pomoc kuchenna, pomoc administracyjna, opiekunka dziecięca, dziennikarz, pracownik socjalny. Od stycznia br. zatrudnienie w ramach robót publicznych rozpoczęły 183 osoby.

Staż, bon stażowy

W kwietniu 2015 r. staż rozpoczęło 105 osób bezrobotnych, w tym w ramach bonu stażowego – 51. Od stycznia 2015 staż rozpoczęło 250 osób, m.in. w zawodach: sekretarka, technik administracji, technik prac biurowych, doradca klienta, operator koparko-ładowarki.

Podjęcie pracy poza miejscem zamieszkania w ramach bonu na zasiedlenie

W m-cu sprawozdawczym pracę w ramach bonu na zasiedlenie rozpoczęło 5 osób bezrobotnych, a od stycznia do kwietnia 2015 r. – 34 osoby.

Podjęcie pracy w ramach bonu zatrudnieniowego

W kwietniu br. pracę w ramach bonu zatrudnieniowego rozpoczęło 9 osób, od początku roku - 21 osób.

Podjęcie pracy w ramach refundacji kosztów wyposażenia lub doposażenia stanowiska pracy

W m-cu sprawozdawczym pracę w ramach refundacji kosztów zatrudnienia rozpoczęły 43 osoby bezrobotne. Od początku roku – 96 osób.

Jednorazowe środki na rozpoczęcie działalności gospodarczej

W kwietniu br. jednorazowe środki na rozpoczęcie działalności gosp. otrzymały 63 osoby, od stycznia 2015 r. - 79 osób.

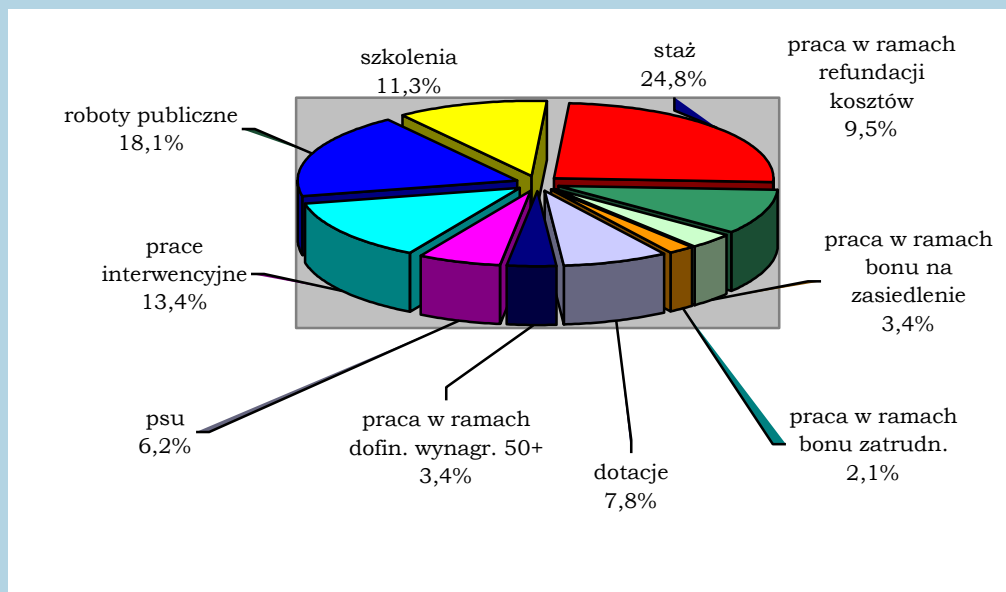
Prace społecznie użyteczne

W kwietniu br. 19 osób bezrobotnych rozpoczęło prace społecznie użyteczne. Od początku 2015 roku - 63 osoby.

Podjęcie pracy w ramach dofinansowania wynagrodzenia za zatrudnienie skierowanego bezrobotnego powyżej 50 roku życia

W kwietniu br. 19 osób bezrobotnych powyżej 50 roku życia rozpoczęło pracę w związku z zatrudnieniem których, pracodawca otrzymał dofinansowanie wynagrodzenia (od stycznia br.- 34 osoby).

Udział osób bezrobotnych w aktywnych formach przeciwdziałania bezrobociu w 2015 roku



OSOBY, KTÓRE OTRZYMAŁY DODATEK AKTYWIZACYJNY

W kwietniu 2015 roku uprawnienie do dodatku aktywizacyjnego nabyło 113 osób (z Częstochowy – 63, z powiatu – 50).

Na koniec miesiąca dodatek aktywizacyjny przysługiwał 254 osobom (z Częstochowy – 97 osobom, z powiatu częstochowskiego – 157).

POSZUKUJĄCY PRACY

Na dzień 30.04.2015 roku w Powiatowym Urzędzie Pracy w Częstochowie zarejestrowane były 424 osoby poszukujące pracy, (z m. Częstochowy – 329 osób, z powiatu częstochowskiego – 95 osób).

**Informacja o sytuacji
na lokalnym rynku pracy
w kwietniu 2015 roku**

GMINA	Liczba bezrobotnych		Liczba bezrobotnych z prawem do zasiłku	Oferty pracy
	Ogółem	kobiety	Ogółem	A/B
Częstochowa	11943	5835	1478	461/1398
Błachownia	785	393	150	14/34
Dąbrowa Z.	347	159	40	15/25
Janów	407	177	75	10/16
Kamienica P	304	137	59	19/42
Kłomnice	680	325	127	15/57
Koniecpol	936	468	140	29/65
Konopiska	552	283	105	14/51
Kruszyna	267	146	49	5/14
Lelów	381	180	55	17/37
Mstów	435	204	91	33/62
Mykanów	626	292	95	13/30
Olsztyn	414	201	89	12/47
Poczesna	671	325	139	20/54
Przyrów	318	125	51	3/9
Rędziny	534	247	102	16/46
Starcza	144	66	33	2/10
OGÓLEM	19744	9563	2878	698/1997

Aktywne formy PUP w Częstochowie

Wyszczególnienie	Podjęcie działalności gospod.	Podjęcie pracy w ramach refundacji kosztów	Prace interwencyjne	Roboty publiczne	Szkolenia	w tym	Staż	w tym	Podjęcie pracy w ramach dofinansow. wynagr. za zatr. bezr. pow. 50 lat	Prace społecznie użyteczne	Podjęcie pracy w ramach bonu na zasiedlenie	Podjęcie pracy w ramach bonu zatrudnieniowego
						w ramach bonu szkol.		w ramach bonu stażowego				
	A/B	A/B	A/B	A/B	A/B	A/B	A/B	A/B	A/B	A/B	A/B	A/B
Częstochowa	33/42	29/56	29/73	27/70	37/64	4/10	75/161	32/100	12/21	0/0	3/14	6/11
Błachownia	3/3	1/2	3/6	0/1	0/2	0/0	3/9	2/8	1/2	0/0	0/2	0/0
Dąbrowa Z.	1/1	1/1	0/0	2/4	1/2	1/2	0/1	0/0	0/0	0/0	0/3	0/0
Janów	0/0	1/2	2/3	1/4	1/2	0/1	3/7	3/5	0/0	0/0	0/1	0/1
Kamienica P	1/1	0/1	1/5	8/8	1/5	1/1	0/0	0/0	0/0	7/10	0/0	1/1
Kłomnice	6/6	2/7	4/8	1/14	5/7	0/0	4/11	3/9	2/3	0/14	0/1	1/1
Koniecpol	3/3	2/4	0/5	2/2	2/8	1/7	2/7	1/4	0/0	0/0	1/5	0/0
Konopiska	2/3	0/1	2/8	0/5	0/1	0/0	3/9	1/6	3/3	1/12	0/0	1/3
Kruszyna	0/1	0/2	0/3	7/10	2/4	0/2	0/2	0/2	0/0	0/1	0/1	0/1
Lelów	0/2	0/0	1/6	8/12	1/4	0/2	2/4	2/3	0/0	0/5	0/1	0/2
Mstów	4/4	1/2	0/0	1/7	0/0	0/0	2/5	1/3	0/0	0/0	0/0	0/1
Mykanów	4/5	2/4	1/4	1/15	1/2	0/0	2/9	1/7	0/0	0/0	1/4	0/0
Olsztyn	0/1	0/0	3/9	1/8	4/5	0/0	1/3	1/2	1/1	0/9	0/0	0/0
Poczesna	3/3	2/6	2/3	9/16	1/2	0/1	3/12	1/9	0/2	0/0	0/1	0/0
Przyrów	1/1	0/1	0/0	3/5	1/2	0/1	3/3	2/2	0/0	0/0	0/0	0/0
Rędziny	1/2	2/7	0/1	2/2	2/3	0/0	1/6	1/3	0/2	11/12	0/0	0/0
Starcza	1/1	0/0	0/2	0/0	0/1	0/1	1/1	0/0	0/0	0/0	0/1	0/0
OGÓŁEM	63/79	43/96	48/136	73/183	59/114	7/28	105/250	51/163	19/34	19/63	5/34	9/21

Stopa bezrobocia wyliczona przez GUS na koniec marca 2015 roku:

- Polska – 11,7%,
- Woj. śląskie – 9,8%,
- M. Częstochowa – 11,3%,
- Powiat częstochowski – 18,2%