



**POWIATOWY URZĄD PRACY
W CZĘSTOCHOWIE**

www.pup.czestochowa.pl

=====

**Informacja o sytuacji
na lokalnym rynku pracy
w lipcu 2015 roku**



Częstochowa, sierpień 2015 r.

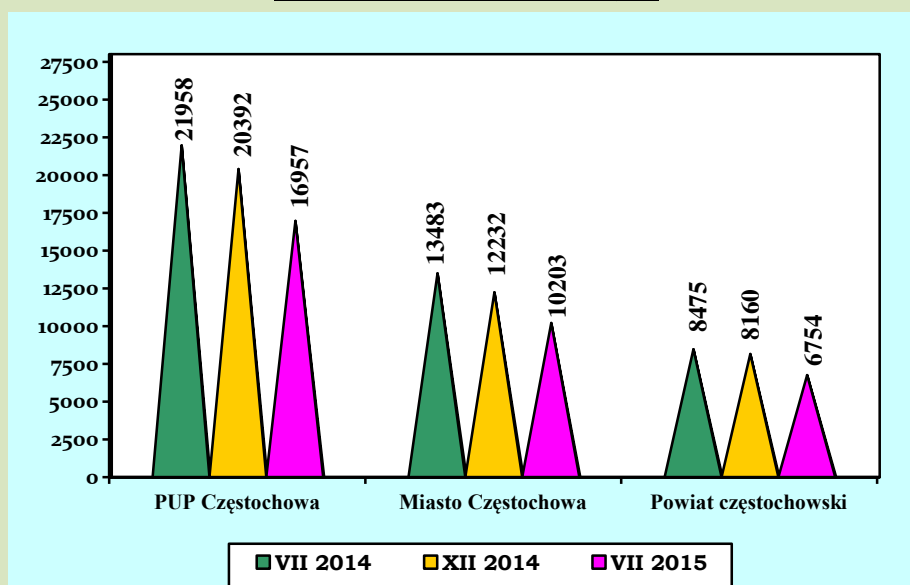
Powiatowy Urząd Pracy w Częstochowie, zwany dalej PUP Częstochowa, obejmuje swoim działaniem miasto Częstochowę i powiat częstochowski, w tym Gminne Centrum Pracy w Koniecpolu.

POZIOM BEZROBOCIA

W końcu lipca 2015 r. liczba bezrobotnych zarejestrowanych w PUP Częstochowa wynosiła 16 957 osób i była o 535 (o 3,1%) mniejsza niż miesiąc wcześniej. Bezrobotni poprzednio pracujący w liczbie 14 455 stanowili 85,2% ogółu zarejestrowanych, natomiast dotychczas niepracujący – 2 502 osoby tj. 14,8%.

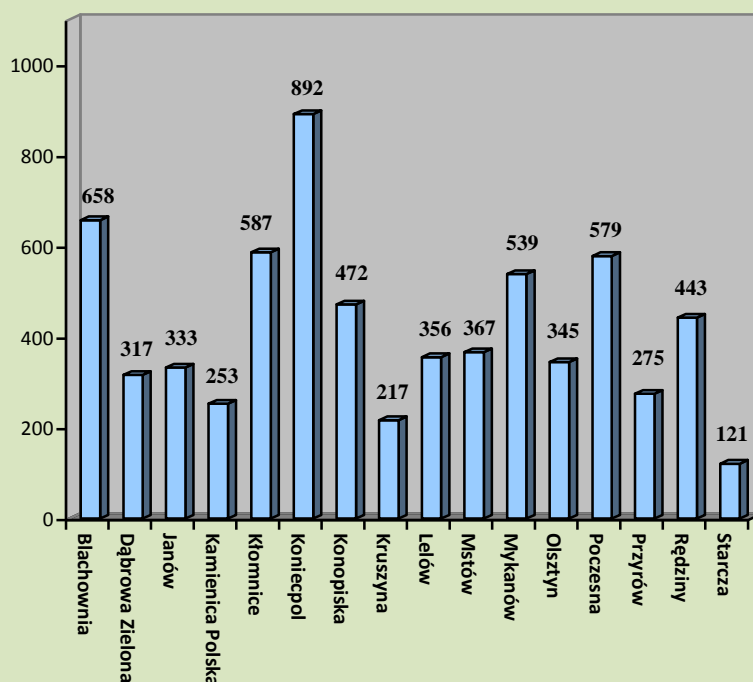
W mieście Częstochowa liczba bezrobotnych wynosiła 10 203 osoby i w porównaniu z czerwcem 2015 r. zmniejszyła się o 395 osób (o 3,7%). W powiecie częstochowskim poziom bezrobocia wynosił 6 754 osoby tj. o 140 mniej (o 2%) niż w poprzednim miesiącu.

Liczba zarejestrowanych bezrobotnych. **Stan na koniec miesiąca**



Spadek liczby bezrobotnych wystąpił w 12 gminach powiatu: Blachownia o 25 osób, Rędziny o 24, Olsztyn o 21, Mykanów o 19, Kamienica Polska o 15, Janów o 12, Mstów i Poczesna o 11, Koniecpol o 10, Starcza o 9, Konopiska o 2. Wzrost bezrobocia odnotowano w gminach: Dąbrowa Zielona o 8 osób, Lelów o 6, Kłomnice o 3, Kruszyna o 2. W gminie Przyrów poziom bezrobocia nie zmienił się.

Liczba bezrobotnych w układzie gmin powiatu częstochowskiego.
Stan na koniec lipca 2015 roku



REJESTROWANE BEZROBOCIE NA WSI

Liczba bezrobotnych mieszkańców terenów wiejskich z powiatu częstochowskiego wynosiła na koniec lipca 2015 r. 5 743 osoby i w stosunku do czerwca 2015 r. zmniejszyła się o 121 osób. Zamieszkali na wsi stanowili 85% wszystkich bezrobotnych z powiatu częstochowskiego. Udział bezrobotnych kobiet w ogólnej liczbie zarejestrowanych z obszarów wiejskich wynosił 49,6%.

Prawo do zasiłku posiadało 1 098 osób zamieszkałych na wsi (19,1% zarejestrowanych). W lipcu 2015 r. zarejestrowało się 624 bezrobotnych mieszkańców wsi, a z rejestrów wykreślono 745 osób.

NAPŁYW I ODPIY W BEZROBOTNYCH

W lipcu 2015 r. w PUP Częstochowa zarejestrowało się 1 800 osób bezrobotnych (w czerwcu 2015 r. – 1 642 osoby). Z miasta Częstochowy zarejestrowało się 1065 osób, z powiatu częstochowskiego – 735.

Po raz pierwszy do rejestracji zgłosiło się 318 osób, natomiast po raz kolejny – 1 482.

Liczba osób wyłączonych z ewidencji wyniosła 2 335 osób (w czerwcu 2015 - 2 814). Z miasta Częstochowy z rejestrów wyłączono 1 460 osób, natomiast z powiatu częstochowskiego – 875.

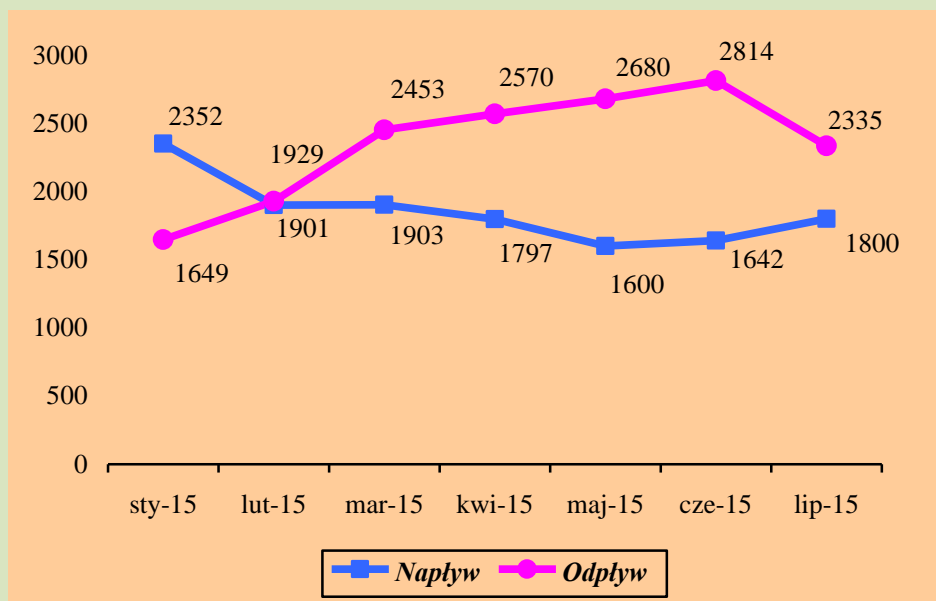
W m-cu sprawozdawczym pracę podjęły 924 osoby bezrobotne (z Częstochowy – 556 osób, z powiatu – 368) tj. o 280 mniej niż miesiąc wcześniej.

Ponadto bezrobotni zostali wyłączeni m.in. z przyczyn:

- niepotwierdzenia gotowości do pracy – 775 osób,
- rozpoczęcia stażu – 171 osób,

- dobrowolnej rezygnacji ze statusu bezrobotnego – 133 osoby,
- nabycia praw do świadczenia przedemerytalnego – 56 osób,
- nabycia praw emerytalnych lub rentowych – 49 osób.

**Liczba osób zarejestrowanych i wyrejestrowanych
w 2015 roku**



STRUKTURA BEZROBOTNYCH

Kobiety

W lipcu 2015 r. w PUP zarejestrowało się 913 kobiet (50,7% ogółu rejestrujących się bezrobotnych), natomiast z ewidencji wyłączono 980 kobiet (42% ogółu wyrejestrowanych), głównie z przyczyn:

- * podjęcia pracy – 422 kobiety,
- * niepotwierdzenia gotowości do pracy – 246,
- * rozpoczęcia stażu – 100,
- * dobrowolnej rezygnacji ze statusu bezrobotnego – 76,
- * nabycia praw emerytalnych lub rentowych – 22.

Według stanu na 31.07.2015 r. liczba kobiet zarejestrowanych w PUP Częstochowa wynosiła 8 598 osób i stanowiła 50,7% ogółu bezrobotnych. W odniesieniu do poprzedniego miesiąca odnotowany został spadek liczby zarejestrowanych kobiet o 63 osoby. Z miasta Częstochowy figurowało w ewidencji 5 237 bezrobotnych kobiet, natomiast z powiatu częstochowskiego – 3 361. Prawo do zasiłku posiadało 16,4% zarejestrowanych kobiet (1 412 osób).

Osoby bezrobotne zwolnione z przyczyn dotyczących zakładu pracy

Są to osoby, które z ostatniego miejsca pracy zostały zwolnione z przyczyn wymienionych w art. 2 ust. 1 pkt. 29 ustawy z dnia 20 kwietnia 2004 r. o promocji zatrudnienia i instytucjach rynku pracy i zarejestrowały się w urzędzie pracy.

Liczba bezrobotnych zwolnionych z przyczyn dotyczących zakładu pracy wynosiła na koniec lipca 2015 r. 676 osób, w tym 352 kobiety.

W ewidencji PUP figurowało 449 osób z Częstochowy oraz 227 z powiatu częstochowskiego. W m-cu sprawozdawczym zarejestrowało się 60 osób zwolnionych z przyczyn dotyczących zakładu pracy (39 osób z Częstochowy i 21 z powiatu).

Bezrobotni z prawem do zasiłku

Z ogółu 1 800 bezrobotnych rejestrujących się w lipcu 2015 r. – 402 osoby posiadały prawo do zasiłku (22,3% ogółu), z tego: z miasta Częstochowy - 230 osób i z powiatu częstochowskiego – 172.

Na koniec lipca br. liczba bezrobotnych z miasta Częstochowy posiadających prawo do zasiłku wynosiła 1 332 osoby a z powiatu częstochowskiego – 1 275. Łącznie, prawo do zasiłku posiadało 2 607 osób bezrobotnych zarejestrowanych w PUP (o 42 mniej, niż miesiąc wcześniej), co stanowiło 15,4% ogółu zarejestrowanych.

| Struktura bezrobotnych w lipcu 2015 roku | | | | | | | | | |
|---|---|---------------------------|----------|----------------------------------|----------|--|----------|---------------------------|----------|
| Wyszczególnienie | | W miesiącu sprawozdawczym | | | | Bezrobotni zarejestrowani na koniec m-ca sprawozdawczego | | | |
| | | Bezrobotni zarejestrowani | | Bezrobotni, którzy podjęli pracę | | Ogółem | | w tym z prawem do zasiłku | |
| | | Razem | Kobie-ty | Razem | Kobie-ty | Razem | Kobie-ty | Razem | Kobie-ty |
| Ogółem | | 1800 | 913 | 924 | 422 | 16957 | 8598 | 2607 | 1412 |
| w tym osoby | pop. Pracujące | 1436 | 715 | 825 | 380 | 14455 | 7231 | 2607 | 1412 |
| | zwolnione z przyczyn zakładu | 60 | 31 | 35 | 19 | 676 | 352 | 364 | 184 |
| | dotychczas niepracujące | 364 | 198 | 99 | 42 | 2502 | 1367 | 0 | 0 |
| | zamieszkali na wsi | 624 | 307 | 313 | 129 | 5743 | 2848 | 1098 | 594 |
| | w okresie do 12 miesięcy od dnia ukończenia nauki | 186 | 117 | 40 | 21 | 306 | 192 | 10 | 8 |
| | Cudzoziemcy | 1 | 0 | 0 | 0 | 23 | 16 | 1 | 0 |

| | | | | | | | | |
|------------------------------|-----|-----|-----|----|------|------|-----|-----|
| bez kwalifikacji zawodowych | 422 | 176 | 201 | 85 | 4989 | 2471 | 516 | 267 |
| bez doświadczenia zawodowego | 485 | 255 | 161 | 74 | 3370 | 1817 | 6 | 4 |

OSOBY BĘDĄCE W SZCZEGÓLNEJ SYTUACJI NA RYNKU PRACY

Zgodnie z art. 49 ustawy z dnia 14.03.2014 r. o zmianie ustawy o promocji zatrudnienia i instytucjach rynku pracy, do osób będących w szczególnej sytuacji na rynku pracy należą:

- bezrobotni do 30 roku życia,
- bezrobotni długotrwale,
- bezrobotni powyżej 50 roku życia,
- bezrobotni korzystający ze świadczeń z pomocy społecznej,
- bezrobotni posiadający co najmniej jedno dziecko do 6 roku życia lub co najmniej jedno dziecko niepełnosprawne do 18 roku życia,
- bezrobotni niepełnosprawni.

Według stanu na 31.07.2015 roku w PUP Częstochowa zarejestrowanych było 14 511 osób będących w szczególnej sytuacji na rynku pracy. Kobiety stanowiły 51% tej grupy osób (7 402 osoby).

1. Bezrobotni do 30 roku życia

W lipcu 2015 roku zarejestrowało się 721 osób bezrobotnych do 30 roku życia, natomiast z ewidencji wyłączono 832 osoby, głównie z powodu: podjęcia pracy – 278 osób, braku gotowości do podjęcia pracy – 245, rozpoczęcia stażu – 171. Status osoby będącej w szczególnej sytuacji utraciło 47 osób. Na koniec miesiąca zarejestrowanych było 3 255 bezrobotnych do 30 roku życia (o 158 mniej niż w czerwcu'15) tj. 19,2% ogółu bezrobotnych. W rejestrach PUP Cz-wa figurowało 1 665 osób z Częstochowy i 1 590 z powiatu.

2. Bezrobotni powyżej 50 roku życia

W końcu lipca 2015 r. w ewidencji Powiatowego Urzędu Pracy w Częstochowie figurowało 5 785 osób powyżej 50 roku życia (34,1% ogółu zarejestrowanych). Z Częstochowy zarejestrowanych było 3 806 osób bezrobotnych a z powiatu częstochowskiego – 1 979. W m-cu sprawozdawczym zarejestrowało się 385 osób powyżej 50 roku życia, natomiast z ewidencji wyłączono 524 osoby, w tym głównie z powodu podjęcia pracy – 191, niepotwierdzenia gotowości do pracy – 154, nabycia praw do świadczenia przedemerytalnego – 55 osób.

3. Długotrwale bezrobotni

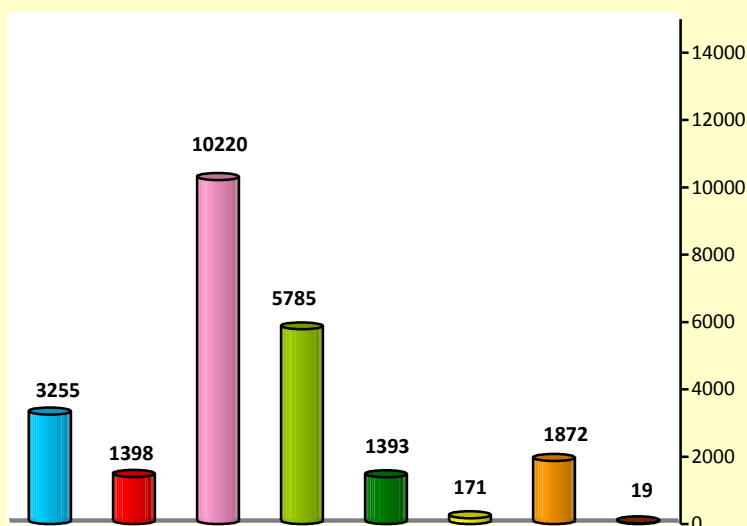
W m-cu sprawozdawczym zarejestrowało się 668 osób długotrwale bezrobotnych, z ewidencji wyłączono 1 010 osób, w tym m.in. z powodu podjęcia pracy – 388 osób, z powodu braku gotowości do pracy – 365, dobrowolnej rezygnacji – 68, nabycia praw emerytalnych lub rentowych – 23. Na koniec lipca 2015 r. zarejestrowanych było 10 220 osób długotrwale

bezrobotnych (60,3% wszystkich bezrobotnych), z tego 6 173 mieszkańców Częstochowy i 4 047 z powiatu częstochowskiego.

Ponadto:

- bezrobotni niepełnosprawni stanowili 8,2% ogółu bezrobotnych,
- korzystający ze świadczeń z pomocy społecznej – 1,0% ogółu bezrobotnych,
- posiadający co najmniej 1 dziecko do 6 roku życia – 11% ogółu bezrobotnych,
- posiadający co najmniej 1 dziecko niepełnosprawne do 18 roku życia – 0,1% ogółu bezrobotnych.

kategorie osób będących w szczególnej sytuacji na rynku pracy. Stan na koniec lipca 2015 r.



| | |
|---|---|
| ■ | bezrobotni do 30 roku życia |
| ■ | w tym do 25 roku życia |
| ■ | długotrwale bezrobotni |
| ■ | bezrobotni powyżej 50 roku życia |
| ■ | niepełnosprawni bezrobotni |
| ■ | bezrobotni korzystający ze świadczeń pomocy społecznej |
| ■ | bezrobotni posiadający co najmniej 1 dziecko do 6 roku życia |
| ■ | bezrobotni posiadający co najmniej jedno dziecko niepełnosprawne do 18 roku życia |

POŚREDNICTWO PRACY

Wolne miejsca pracy i miejsca aktywizacji zawodowej

W lipcu 2015 r. pracodawcy z Częstochowy i powiatu częstochowskiego zgłosili do PUP 707 wolnych miejsc pracy i miejsc aktywizacji zawodowej. Najwięcej, bo 490 wolnych miejsc zgłoszono z terenu Częstochowy oraz z gmin: Koniecpol – 50, Poczesna – 32, Rędziny – 26, Dąbrowa Zielona i Konopiska po 20. Pracodawcy zgłosili zapotrzebowanie m.in. na pracowników w zawodach: robotnik gospodarczy, sprzedawca, technik prac biurowych, kierowca samochodu ciężarowego, magazynier, zbrojarz.

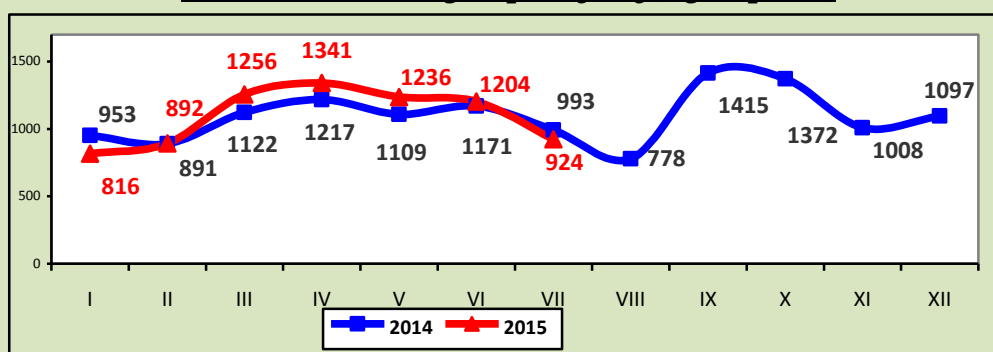
Wolne miejsca pracy i miejsca aktywizacji zawodowej

| Wyszczególnienie | Liczba wolnych miejsc pracy | z tego | |
|------------------|-----------------------------|---------------------------------------|---|
| | | zatrudnienie lub inna praca zarobkowa | miejsca aktywizacji zawodowej (staże, prace społecznie użyteczne) |
| Styczeń 2015 | 440 | 415 | 25 |
| Luty 2015 | 348 | 213 | 135 |
| Marzec 2015 | 511 | 397 | 114 |
| Kwiecień 2015 | 698 | 472 | 226 |
| Maj 2015 | 1012 | 527 | 485 |
| Czerwiec 2015 | 473 | 406 | 67 |
| Lipiec 2015 | 707 | 408 | 299 |
| Razem | 4189 | 2838 | 1351 |

Podjęcia pracy

W miesiącu sprawozdawczym podjęcie zatrudnienia zgłosiły 924 osoby bezrobotne (w tym 422 kobiety), z tego: podjęcie pracy niesubsydiowanej – 805 osób (w tym 363 kobiety) a subsydiowanej – 119 osób (w tym 59 kobiet).

Liczba bezrobotnych podejmujących prace



AKTYWNE FORMY

W lipcu 2015 r. udział w aktywnych formach rozpoczęło 315 osób bezrobotnych.

Szkolenia, bon szkoleniowy

W lipcu 2015 r. szkolenie rozpoczęło 26 osób bezrobotnych. Uczestniczyły one m.in. w szkoleniach: pracownika administracyjno-biurowego z modułem języka angielskiego na poziomie podstawowym z praktyką u pracodawcy, operatora koparko-ładowarki kl. III, koparki kl. III, obsługi obrabiarek CNC, trenera osobistego, dla kandydatów na instruktorów nauki jazdy kat. B. Od początku roku szkolenie rozpoczęło 237 osób.

Prace interwencyjne

W m-cu sprawozdawczym prace interwencyjne rozpoczęło 30 osób bezrobotnych, natomiast od początku roku - 259 osób m.in. w zawodach: robotnik gospodarczy, ślusarz, pracownik centrum obsługi telefonicznej, technik prac biurowych, sekretarka, pracownik socjalny.

Roboty publiczne

W lipcu 2015 roku pracę w ramach robót publicznych rozpoczęło 12 osób m.in. w zawodach: technik archiwista, pomoc kuchenna, pomoc administracyjna, opiekunka dziecięca, pracownik socjalny. Od stycznia br. zatrudnienie w ramach robót publicznych rozpoczęło 280 osób.

Staż, bon stażowy

W lipcu 2015 r. staż rozpoczęło 171 osób bezrobotnych. Od stycznia 2015 r. staż rozpoczęły 934 osoby, m.in. w zawodach: technik handlowiec, animator kultury, sekretarka, technik administracji, technik prac biurowych, doradca klienta.

Podjęcie pracy poza miejscem zamieszkania w ramach bonu na zasiedlenie

W m-cu sprawozdawczym pracę w ramach bonu na zasiedlenie rozpoczęło 6 osób bezrobotnych, a od stycznia do lipca 2015 r. – 61 osób.

Podjęcie pracy w ramach bonu zatrudnieniowego

W lipcu br. 2 osoby bezrobotne podjęły pracę w ramach bonu zatrudnieniowego. Od początku roku pracę w ramach tej formy rozpoczęły 33 osoby.

Podjęcie pracy w ramach refundacji kosztów wyposażenia lub doposażenia stanowiska pracy

W m-cu sprawozdawczym pracę w ramach refundacji kosztów zatrudnienia rozpoczęło 41 osób bezrobotnych. Od początku roku – 288 osób.

Jednorazowe środki na rozpoczęcie działalności gospodarczej

W lipcu br. jednorazowe środki na rozpoczęcie działalności gosp. otrzymały 24 osoby, od stycznia 2015 r. - 174 osoby.

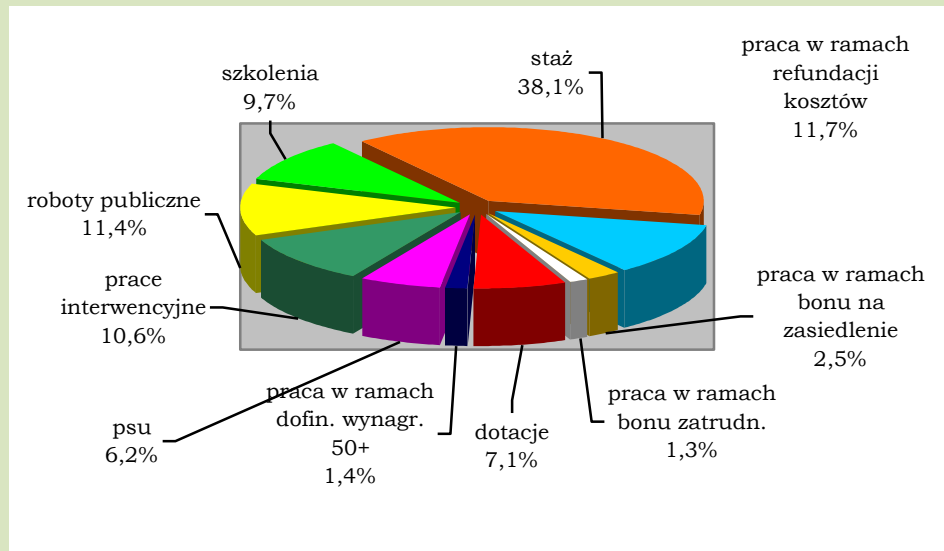
Prace społecznie użyteczne

W lipcu br. 4 osoby bezrobotne rozpoczęły prace społecznie użyteczne. Od początku 2015 roku - 153 osoby.

Podjęcie pracy w ramach dofinansowania wynagrodzenia za zatrudnienie skierowanego bezrobotnego powyżej 50 roku życia

W lipcu br. bezrobotni powyżej 50 roku życia nie podjęli pracy, w związku z zatrudnieniem których, pracodawca otrzymuje dofinansowanie wynagrodzenia (od stycznia br. w/w pracę rozpoczęło 35 osób).

Udział osób bezrobotnych w aktywnych formach przeciwdziałania bezrobociu w 2015 roku



OSOBY, KTÓRE OTRZYMAŁY DODATEK AKTYWIZACYJNY

W lipcu 2015 roku uprawnienie do dodatku aktywizacyjnego nabyło 89 osób (z Częstochowy – 47, z powiatu – 42).

Na koniec miesiąca dodatek aktywizacyjny przysługiwał 262 osobom (z Częstochowy – 99 osobom, z powiatu częstochowskiego – 163).

POSZUKUJĄCY PRACY

Na dzień 31.07.2015 roku w Powiatowym Urzędzie Pracy w Częstochowie zarejestrowanych było 439 osób poszukujących pracy, (z m. Częstochowy – 335 osób, z powiatu częstochowskiego – 104 osoby).

**Informacja o sytuacji
na lokalnym rynku pracy
w lipcu 2015 roku**

| GMINA | Liczba bezrobotnych | | Liczba bezrobotnych z prawem do zasiłku | Oferty pracy |
|---------------|---------------------|-------------|---|-----------------|
| | Ogółem | kobiety | Ogółem | A/B |
| Częstochowa | 10203 | 5237 | 1332 | 490/2953 |
| Błachownia | 658 | 329 | 122 | 5/67 |
| Dąbrowa Z. | 317 | 144 | 32 | 20/61 |
| Janów | 333 | 158 | 66 | 1/39 |
| Kamienica P | 253 | 135 | 66 | 7/65 |
| Kłomnice | 587 | 306 | 117 | 7/88 |
| Koniecpol | 892 | 455 | 130 | 50/172 |
| Konopiska | 472 | 261 | 107 | 20/121 |
| Kruszyna | 217 | 109 | 48 | 5/45 |
| Lelów | 356 | 172 | 51 | 7/56 |
| Mstów | 367 | 174 | 65 | 16/112 |
| Mykanów | 539 | 271 | 102 | 11/55 |
| Olsztyn | 345 | 177 | 75 | 5/86 |
| Poczesna | 579 | 291 | 132 | 32/119 |
| Przyrów | 275 | 119 | 38 | 4/23 |
| Rędziny | 443 | 206 | 92 | 26/112 |
| Starcza | 121 | 54 | 32 | 1/15 |
| OGÓLEM | 16957 | 8598 | 2607 | 707/4189 |

A – w miesiącu
B - narastająco od początku roku

Aktywne formy PUP w Częstochowie – lipiec 2015

| Gminy | Podjęcie działalności gospod. | Podjęcie pracy w ramach refundacji kosztów | Prace interwencyjne | Roboty publiczne | Szkolenia | w tym | Staż | w tym | Podjęcie pracy w ramach dofinansow. wynagr. za zatrud. bezr. pow. 50 lat | Prace społecznie użyteczne | w tym | Podjęcie pracy w ramach bonu na zasiedlenie | Podjęcie pracy w ramach bonu zatrudnieniowego |
|--------------------|-------------------------------|--|---------------------|------------------|---------------|----------------------|----------------|-------------------------|--|----------------------------|--------------|---|---|
| | | | | | | w ramach bonu szkol. | | w ramach bonu stażowego | | | w ramach PAI | | |
| | A/B | A/B | A/B | A/B | A/B | A/B | A/B | A/B | A/B | A/B | A/B | A/B | A/B |
| Częstochowa | 12/97 | 26/163 | 12/141 | 6/96 | 14/139 | 1/11 | 84/524 | 0/101 | 0/21 | 2/21 | 1/20 | 3/30 | 1/17 |
| Blachownia | 1/6 | 0/10 | 4/16 | 0/4 | 2/5 | 1/1 | 4/25 | 0/8 | 0/2 | 0/10 | 0/10 | 0/3 | 0/0 |
| Dąbrowa Z. | 0/1 | 0/1 | 1/2 | 2/12 | 0/2 | 0/2 | 3/18 | 0/1 | 0/0 | 0/5 | 0/0 | 0/3 | 0/0 |
| Janów | 0/1 | 1/3 | 0/4 | 0/11 | 1/4 | 0/1 | 3/21 | 0/5 | 0/0 | 0/0 | 0/0 | 1/1 | 0/1 |
| Kamienica P | 0/3 | 2/5 | 2/9 | 0/11 | 1/5 | 0/1 | 3/5 | 0/0 | 0/0 | 0/10 | 0/0 | 0/0 | 0/1 |
| Kłomnice | 0/10 | 1/17 | 2/13 | 0/16 | 0/11 | 3/3 | 6/41 | 0/9 | 0/3 | 0/26 | 0/10 | 0/1 | 0/1 |
| Koniecpol | 4/8 | 2/13 | 2/11 | 1/4 | 3/12 | 0/7 | 23/72 | 0/7 | 0/0 | 0/0 | 0/0 | 1/8 | 0/0 |
| Konopiska | 1/6 | 0/11 | 0/10 | 0/12 | 0/5 | 0/0 | 6/26 | 0/6 | 0/3 | 0/22 | 0/10 | 0/0 | 0/4 |
| Kruszyna | 0/2 | 1/7 | 1/8 | 1/17 | 0/6 | 0/2 | 6/21 | 0/2 | 0/0 | 0/8 | 0/0 | 0/1 | 0/2 |
| Lelów | 1/5 | 0/0 | 0/8 | 0/18 | 0/5 | 0/2 | 2/20 | 0/6 | 0/0 | 0/6 | 0/0 | 0/3 | 0/2 |
| Mstów | 1/5 | 1/9 | 1/3 | 1/14 | 0/3 | 0/0 | 6/27 | 0/4 | 0/0 | 0/0 | 0/0 | 0/0 | 1/2 |
| Mykanów | 3/10 | 3/10 | 0/5 | 1/16 | 2/6 | 0/0 | 5/30 | 0/7 | 0/0 | 0/1 | 0/1 | 1/4 | 0/1 |
| Olsztyn | 0/5 | 0/2 | 1/13 | 0/9 | 0/6 | 0/0 | 5/17 | 0/2 | 0/1 | 1/20 | 0/10 | 0/1 | 0/0 |
| Poczesna | 1/6 | 1/14 | 2/7 | 0/17 | 1/7 | 0/1 | 4/34 | 0/9 | 0/3 | 1/1 | 0/0 | 0/1 | 0/0 |
| Przyrów | 0/3 | 1/3 | 0/1 | 0/8 | 0/3 | 0/1 | 1/15 | 0/5 | 0/0 | 0/0 | 0/0 | 0/1 | 0/0 |
| Rędziny | 0/4 | 2/17 | 1/5 | 0/7 | 1/4 | 0/0 | 9/31 | 0/3 | 0/2 | 0/23 | 0/12 | 0/0 | 0/2 |
| Starcza | 0/2 | 0/3 | 1/3 | 0/2 | 1/2 | 0/1 | 1/7 | 0/0 | 0/0 | 0/0 | 0/0 | 0/1 | 0/0 |
| OGÓLEM | 24/174 | 41/288 | 30/259 | 12/280 | 26/237 | 5/33 | 171/934 | 0/175 | 0/35 | 4/153 | 1/73 | 6/61 | 2/33 |

A - w miesiącu

B - narastająco od początku roku