



**POWIATOWY URZĄD PRACY
W CZĘSTOCHOWIE**

www.pup.czestochowa.pl

=====

**Informacja o sytuacji
na lokalnym rynku pracy
w maju 2015 roku**



Częstochowa, czerwiec 2015 r.

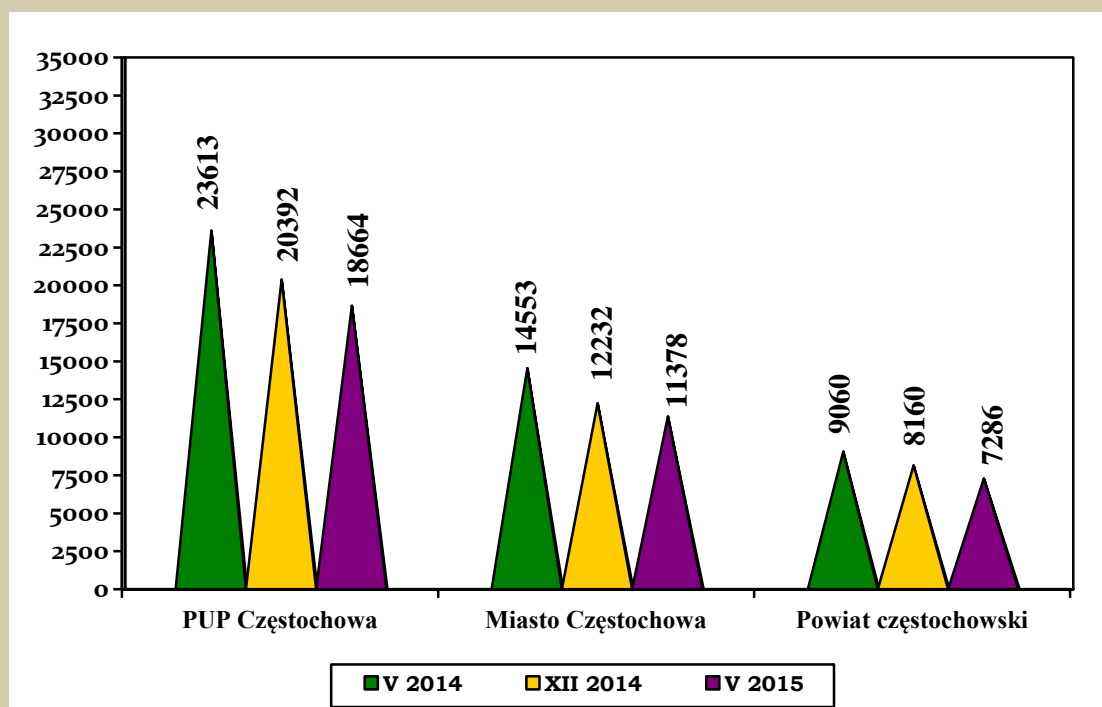
Powiatowy Urząd Pracy w Częstochowie, zwany dalej PUP Częstochowa, obejmuje swoim działaniem miasto Częstochowę i powiat częstochowski, w tym Gminne Centrum Pracy w Koniecpolu.

POZIOM BEZROBOCIA

W końcu maja 2015 r. liczba bezrobotnych zarejestrowanych w PUP Częstochowa wynosiła 18 664 osoby i była o 1 080 (o 5,5%) mniejsza niż miesiąc wcześniej. Bezrobotni poprzednio pracujący w liczbie 15 831 stanowili 84,8% ogółu zarejestrowanych, natomiast dotychczas niepracujący – 2 833 osoby tj. 15,2%.

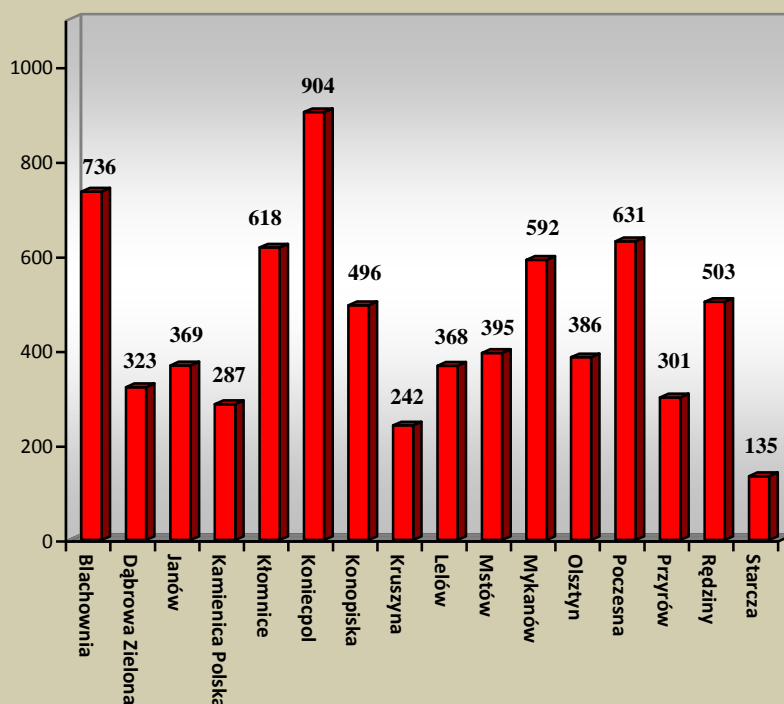
W mieście Częstochowa liczba bezrobotnych wynosiła 11 378 osób i w porównaniu z kwietniem 2015 r. zmniejszyła się o 565 osób (o 4,7%). W powiecie częstochowskim poziom bezrobocia wynosił 7 286 osób tj. o 515 osób mniej (o 6,6%) niż w poprzednim miesiącu.

Liczba zarejestrowanych bezrobotnych. **Stan na koniec miesiąca**



Spadek liczby bezrobotnych wystąpił we wszystkich gminach powiatu: Kłomnice o 62 osoby, Konopiska o 56, Blachownia o 49, Mstów i Poczesna po 40, Janów o 38, Mykanów o 34 osoby, Koniecpol o 32, Rędziny o 31, Olsztyn o 28, Kruszyna o 25, Dąbrowa Zielona o 24, Kamienica Polska i Przyrów po 17, Lelów o 13, Starcza o 9.

Liczba bezrobotnych w układzie gmin powiatu częstochowskiego.
Stan na koniec maja 2015 roku



REJESTROWANE BEZROBOCIE NA WSI

Liczba bezrobotnych mieszkańców terenów wiejskich z powiatu częstochowskiego wynosiła na koniec maja 2015 r. 6 225 osób i w stosunku do kwietnia 2015 r. zmniejszyła się o 454 osoby. Zamieszkali na wsi stanowili 85,4% wszystkich bezrobotnych z powiatu częstochowskiego. Udział bezrobotnych kobiet w ogólnej liczbie zarejestrowanych z obszarów wiejskich wynosił 47,6%.

Prawo do zasiłku posiadało 1 140 osób zamieszkałych na wsi (18,3% zarejestrowanych). W maju 2015 r. zarejestrowało się 484 bezrobotnych mieszkańców wsi, a z rejestrów wykreślono 938 osób.

NAPŁYW I ODPLYW BEZROBOTNYCH

W maju 2015 r. w PUP Częstochowa zarejestrowało się 1 600 osób bezrobotnych (w kwietniu 2015 r. – 1 797 osób). Z miasta Częstochowy zarejestrowało się 1020 osób, z powiatu częstochowskiego – 580.

Po raz pierwszy do rejestracji zgłosiło się 256 osób, natomiast po raz kolejny – 1 344.

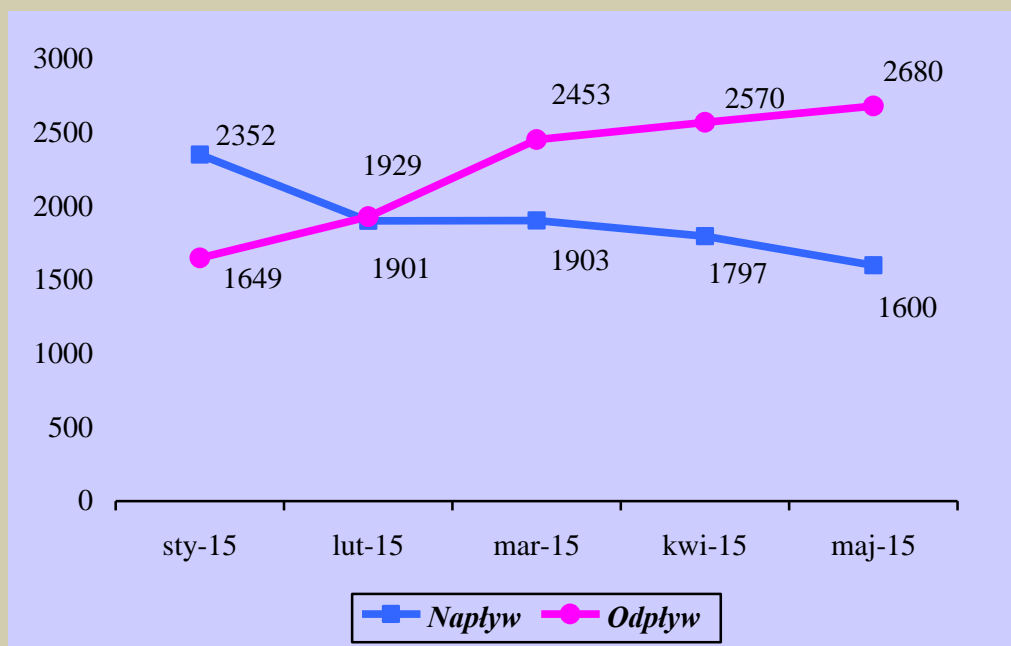
Liczba osób wyłączonych z ewidencji wyniosła 2 680 osób (w kwietniu 2015 r. – 2 570). Z miasta Częstochowy z rejestrów wyłączono 1 585 osób, natomiast z powiatu częstochowskiego – 1 095.

W m-cu sprawozdawczym pracę podjęło 1 236 osób bezrobotnych (z Częstochowy – 725 osób, z powiatu – 511) tj. o 105 mniej niż miesiąc wcześniej.

Ponadto bezrobotni zostali wyłączeni m.in. z przyczyn:

- niepotwierdzenia gotowości do pracy – 698 osób,
- rozpoczęcia stażu – 236 osób,
- dobrowolnej rezygnacji ze statusu bezrobotnego – 122 osoby,
- nabycia praw emerytalnych lub rentowych – 59 osób,
- nabycia praw do świadczenia przedemerytalnego – 34 osoby.

Liczba osób zarejestrowanych i wyrejestrowanych w 2015 roku



STRUKTURA BEZROBOTNYCH

Kobiety

W maju 2015 r. w PUP zarejestrowało się 696 kobiet (43,5% ogółu rejestrujących się bezrobotnych), natomiast z ewidencji wyłączono 1 153 kobiety (43% ogółu wyrejestrowanych), głównie z przyczyn:

- * podjęcia pracy – 517 kobiet,
- * niepotwierdzenia gotowości do pracy – 221,
- * rozpoczęcia stażu – 166,
- * dobrowolnej rezygnacji ze statusu bezrobotnego – 69,
- * nabycia praw emerytalnych lub rentowych – 24.

Według stanu na 31.05.2015 r. liczba kobiet zarejestrowanych w PUP Częstochowa wynosiła 9 106 osób i stanowiła 48,8% ogółu bezrobotnych. W odniesieniu do poprzedniego miesiąca odnotowany został spadek liczby zarejestrowanych kobiet o 457 osób. Z miasta Częstochowy figurowały w ewidencji 5 602 bezrobotne kobiety, natomiast z powiatu częstochowskiego – 3 504. Prawo do zasiłku posiadało 15,6% zarejestrowanych kobiet (1 417 osób).

Osoby bezrobotne zwolnione z przyczyn dotyczących zakładu pracy

Są to osoby, które z ostatniego miejsca pracy zostały zwolnione z przyczyn wymienionych w art. 2 ust. 1 pkt. 29 ustawy z dnia 20 kwietnia 2004 r. o promocji zatrudnienia i instytucjach rynku pracy i zarejestrowały się w urzędzie pracy. Liczba bezrobotnych zwolnionych z przyczyn dotyczących zakładu pracy wynosiła na koniec maja 2015 r. 720 osób, w tym 362 kobiety. W ewidencji PUP figurowało 477 osób z Częstochowy oraz 243z powiatu częstochowskiego. W m-cu sprawozdawczym zarejestrowało się 60 osób zwolnionych z przyczyn dotyczących zakładu pracy (39 osób z Częstochowy i 21 z powiatu).

Bezrobotni z prawem do zasiłku

Spośród 1 600 bezrobotnych rejestrujących się w maju 2015 r. – 384 osoby posiadały prawo do zasiłku (24% ogółu), z tego: z miasta Częstochowy - 228 osób oraz z powiatu częstochowskiego – 156.

Na koniec maja br. liczba osób bezrobotnych z miasta Częstochowy posiadających prawo do zasiłku wynosiła 1 426 a z powiatu częstochowskiego – 1 336. Łącznie, prawo do zasiłku posiadały 2 762 osoby bezrobotne zarejestrowane w PUP (o 116 mniej, niż miesiąc wcześniej), co stanowiło 14,8% ogółu zarejestrowanych.

Struktura bezrobotnych w maju 2015 roku									
Wyszczególnienie		W miesiącu sprawozdawczym				Bezrobotni zarejestrowani na koniec m-ca sprawozdawczego			
		Bezrobotni zarejestrowani		Bezrobotni, którzy podjęli pracę		Ogółem		w tym z prawem do zasiłku	
		Razem	Kobie-ty	Razem	Kobie-ty	Razem	Kobie-ty	Razem	Kobie-ty
Ogółem		1600	696	1236	517	18664	9106	2762	1417
w tym osoby	pop. Pracujące	1327	576	1112	471	15831	7624	2762	1417
	zwolnione z przyczyn zakładu	60	28	39	15	720	362	374	191
	dotychczas niepracujące	273	120	124	46	2833	1482	0	0
	zamieszkali na wsi	484	222	429	171	6225	2961	1140	588
	w okresie do 12 miesięcy od dnia ukończenia nauki	104	61	68	46	437	261	22	14
	Cudzoziemcy	2	1	1	0	27	17	3	1
	bez kwalifikacji zawodowych	403	156	241	95	5651	2723	606	309
	bez doświadczenia zawodowego	386	176	205	96	3836	1993	5	3

OSOBY BĘDĄCE W SZCZEGÓLNEJ SYTUACJI NA RYNKU PRACY

Zgodnie z art. 49 ustawy z dnia 14.03.2014 r. o zmianie ustawy o promocji zatrudnienia i instytucjach rynku pracy, do osób będących w szczególnej sytuacji na rynku pracy należą:

- bezrobotni do 30 roku życia,
- bezrobotni długotrwale,
- bezrobotni powyżej 50 roku życia,
- bezrobotni korzystający ze świadczeń z pomocy społecznej,
- bezrobotni posiadający co najmniej jedno dziecko do 6 roku życia lub co najmniej jedno dziecko niepełnosprawne do 18 roku życia,
- bezrobotni niepełnosprawni.

Według stanu na 31.05.2015 roku w PUP Częstochowa zarejestrowanych było 16 029 osób będących w szczególnej sytuacji na rynku pracy. Kobiety stanowiły 49,2% tej grupy osób (7 893 osoby).

1. Bezrobotni do 30 roku życia

W maju 2015 roku zarejestrowało się 569 osób bezrobotnych do 30 roku życia, natomiast z ewidencji wyłączono 1 076 osób, głównie z powodu: podjęcia pracy – 388 osób, braku gotowości do podjęcia pracy – 300, rozpoczęcia stażu – 230. Status osoby będącej w szczególnej sytuacji utraciło 51 osób. Na koniec miesiąca zarejestrowanych było 3 961 bezrobotnych do 30 roku życia (o 558 mniej niż w kwietniu'15) tj. 21,2% ogółu bezrobotnych. W rejestrach PUP Cz-wa figurowało 2 130 osób z Częstochowy i 1 831 z powiatu.

2. Bezrobotni powyżej 50 roku życia

W końcu maja 2015 r. w ewidencji Powiatowego Urzędu Pracy w Częstochowie figurowało 6 125 osób powyżej 50 roku życia (32,8% ogółu zarejestrowanych). Z Częstochowy zarejestrowanych było 4 078 osób bezrobotnych a z powiatu częstochowskiego – 2 047. W m-cu sprawozdawczym zarejestrowało się 367 osób powyżej 50 roku życia, natomiast z ewidencji wyłączono 591 osób, w tym głównie z powodu podjęcia pracy – 280, niepotwierdzenia gotowości do pracy – 124, nabycia praw do świadczenia przedemerytalnego – 34 osoby.

3. Długotrwale bezrobotni

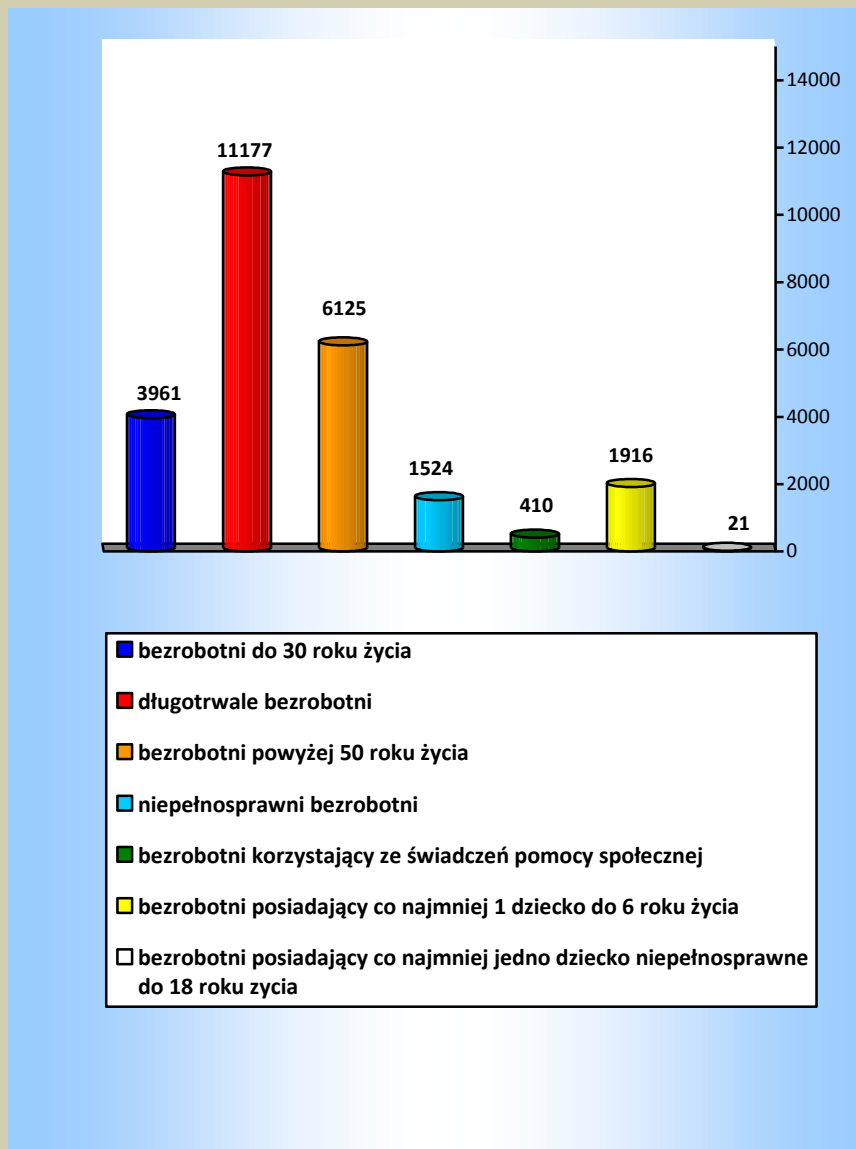
W m-cu sprawozdawczym zarejestrowały się 643 osoby długotrwale bezrobotne, z ewidencji wyłączono 1 185 osób, w tym m.in. z powodu podjęcia pracy – 489 osób, z powodu braku gotowości do pracy – 326, nabycia praw emerytalnych lub rentowych – 30, dobrowolnej rezygnacji – 76. Na koniec maja 2015 r. zarejestrowanych było 11 177 osób długotrwale bezrobotnych (59,9% wszystkich bezrobotnych), z tego 6 807 mieszkańców Częstochowy i 4 370 z powiatu częstochowskiego.

Ponadto:

- bezrobotni niepełnosprawni stanowili 8,2% ogółu bezrobotnych,
- korzystający ze świadczeń z pomocy społecznej – 2,2% ogółu bezrobotnych,

- posiadający co najmniej 1 dziecko do 6 roku życia – 10,3% ogółu bezrobotnych,
- posiadający co najmniej 1 dziecko niepełnosprawne do 18 roku życia – 0,1% ogółu bezrobotnych.

Kategorie osób będących w szczególnej sytuacji na rynku pracy. Stan na koniec maja 2015 r.



POŚREDNICTWO PRACY

Wolne miejsca pracy i miejsca aktywizacji zawodowej

W maju 2015 r. pracodawcy z Częstochowy i powiatu częstochowskiego zgłosili do PUP 1 012 wolnych miejsc pracy i miejsc aktywizacji zawodowej. Najwięcej, bo 719 wolnych miejsc pracy zgłoszono z terenu Częstochowy oraz z gmin: Konopiska – 31, Rędziny – 29, Koniecpol – 27, Blachownia – 26,

Mstów – 24, Kłomnice – 23, Olsztyn – 23, Kruszyna – 20. Pracodawcy zgłosili zapotrzebowanie m.in. na pracowników w zawodach: robotnik gospodarczy, sprzedawca, technik prac biurowych, magazynier, technik administracji, sprzątaczką biurową. Na koniec miesiąca w dyspozycji urzędu pracy były 423 oferty pracy.

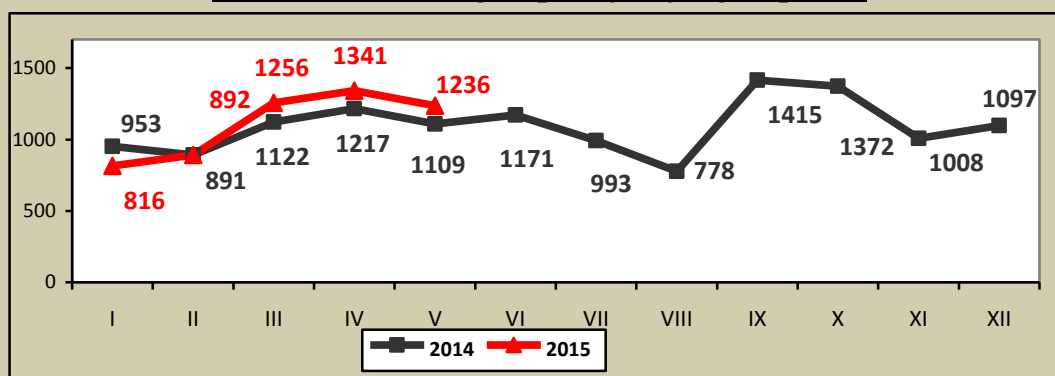
Wolne miejsca pracy i miejsca aktywizacji zawodowej

Wyszczególnienie	Liczba wolnych miejsc pracy	z tego	
		zatrudnienie lub inna praca zarobkowa	miejsca aktywizacji zawodowej (staże, prace społecznie użyteczne)
Styczeń 2015	440	415	25
Luty 2015	348	213	135
Marzec 2015	511	397	114
Kwiecień 2015	698	472	226
Maj 2015	1012	527	485
Razem	3009	2024	985

Podjęcia pracy

W miesiącu sprawozdawczym podjęcie zatrudnienia zgłosiło 1 236 osób bezrobotnych (w tym 517 kobiet), z tego: podjęcie pracy niesubsydiowanej – 1 006 osób (w tym 429 kobiet), subsydiowanej – 230 osób (w tym 88 kobiet). W porównaniu z poprzednim miesiącem liczba podejmujących pracę zmniejszyła się o 105 osób.

Liczba bezrobotnych podejmujących pracę



AKTYWNE FORMY

W maju 2015 r. udział w aktywnych formach rozpoczęło 578 osób bezrobotnych.

Szkolenia, bon szkoleniowy

W maju 2015 r. szkolenie rozpoczęły 33 osoby bezrobotne. Uczestniczyły one m.in. w szkoleniach: opieki nad osobami starszymi, chorymi i dziećmi z modułem języka niemieckiego, w zakresie obsługi podestów ruchomych – podnośników koszowych, obsługi programu AutoCad z modułem języka angielskiego branżowego, spawania podstawowego metodą MAG, kwalifikacji wstępnej przyspieszonej dla kierowców wykonujących transport drogowy. Od początku roku szkolenie rozpoczęło 147 osób.

Prace interwencyjne

W m-cu sprawozdawczym prace interwencyjne rozpoczęło 51 osób bezrobotnych, natomiast od początku roku - 187 osób m.in. w zawodach: pracownik centrum obsługi telefonicznej, technik prac biurowych, sekretarka, pracownik socjalny.

Roboty publiczne

W maju 2015 roku pracę w ramach robót publicznych rozpoczęło 55 osób m.in. w zawodach: pomoc kuchenna, pomoc administracyjna, opiekunka dziecięca, dziennikarz, pracownik socjalny. Od stycznia br. zatrudnienie w ramach robót publicznych rozpoczęło 238 osób.

Staż, bon stażowy

W maju 2015 r. staż rozpoczęło 236 osób bezrobotnych, w tym w ramach bonu stażowego – 5. Od stycznia 2015 staż rozpoczęło 486 osób, m.in. w zawodach: sekretarka, technik administracji, technik prac biurowych, doradca klienta, operator koparko-ładowarki.

Podjęcie pracy poza miejscem zamieszkania w ramach bonu na zasiedlenie

W m-cu sprawozdawczym pracę w ramach bonu na zasiedlenie rozpoczęło 7 osób bezrobotnych, a od stycznia do maja 2015 r. – 41 osób.

Podjęcie pracy w ramach bonu zatrudnieniowego

W maju br. pracę w ramach bonu zatrudnieniowego rozpoczęło 10 osób, od początku roku - 31 osób.

Podjęcie pracy w ramach refundacji kosztów wyposażenia lub doposażenia stanowiska pracy

W m-cu sprawozdawczym pracę w ramach refundacji kosztów zatrudnienia rozpoczęły 73 osoby bezrobotne. Od początku roku – 169 osób.

Jednorazowe środki na rozpoczęcie działalności gospodarczej

W maju br. jednorazowe środki na rozpoczęcie działalności gosp. otrzymało 28 osób, od stycznia 2015 r. - 107 osób.

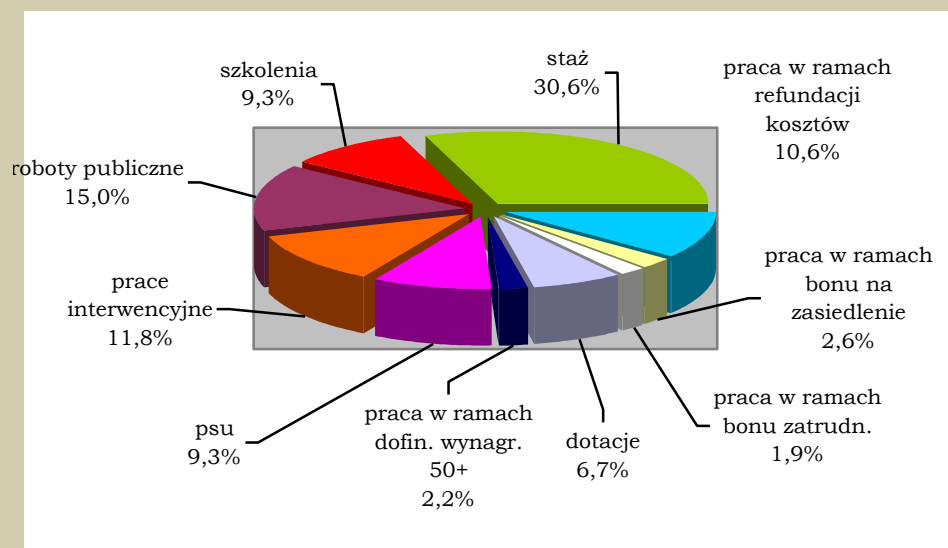
Prace społecznie użyteczne

W maju br. 84 osoby bezrobotne rozpoczęły prace społecznie użyteczne. Od początku 2015 roku - 147 osób.

Podjęcie pracy w ramach dofinansowania wynagrodzenia za zatrudnienie skierowanego bezrobotnego powyżej 50 roku życia

W maju br. 1 osoba bezrobotna powyżej 50 roku życia rozpoczęła pracę w związku z zatrudnieniem której, pracodawca otrzymał dofinansowanie wynagrodzenia (od stycznia br.- 35 osób).

Udział osób bezrobotnych w aktywnych formach przeciwdziałania bezrobociu w 2015 roku



OSOBY, KTÓRE OTRZYMAŁY DODATEK AKTYWIZACYJNY

W maju 2015 roku uprawnienie do dodatku aktywizacyjnego nabyło 111 osób (z Częstochowy – 51, z powiatu – 60).

Na koniec miesiąca dodatek aktywizacyjny przysługiwał 266 osobom (z Częstochowy – 94 osobom, z powiatu częstochowskiego – 172).

POSZUKUJĄCY PRACY

Na dzień 31.05.2015 roku w Powiatowym Urzędzie Pracy w Częstochowie zarejestrowanych było 429 osób poszukujących pracy, (z m. Częstochowy – 334 osoby, z powiatu częstochowskiego – 95 osób).

**Informacja o sytuacji
na lokalnym rynku pracy
w maju 2015 roku**

GMINA	Liczba bezrobotnych		Liczba bezrobotnych z prawem do zasiłku	Oferty pracy
	Ogółem	kobiety	Ogółem	A/B
Częstochowa	11378	5602	1426	719/2117
Błachownia	736	371	136	26/60
Dąbrowa Z.	323	152	33	14/39
Janów	369	166	71	11/27
Kamienica P	287	131	54	10/52
Kłomnice	618	305	113	23/80
Koniecpol	904	452	136	27/92
Konopiska	496	258	111	31/82
Kruszyna	242	126	45	20/34
Lelów	368	167	59	12/49
Mstów	395	182	87	24/86
Mykanów	592	286	97	12/42
Olsztyn	386	186	86	23/70
Poczesna	631	306	127	19/73
Przyrów	301	121	47	9/18
Rędziny	503	230	100	29/75
Starcza	135	65	34	3/13
OGÓŁEM	18664	9106	2762	1012/3009

Aktywne formy PUP w Częstochowie – maj 2015

Gminy	Podjęcie działalności gospod.	Podjęcie pracy w ramach refundacji kosztów	Prace interwencyjne	Roboty publiczne	Szkolenia	w tym	Staż	w tym	Podjęcie pracy w ramach dofinansow. wynagr. za zatr. bezr. pow. 50 lat	Prace społecznie użyteczne	w tym	Podjęcie pracy w ramach bonu na zasiedlenie	Podjęcie pracy w ramach bonu zatrudnieniowego
						w ramach bonu szkol.		w ramach bonu stażowego			w ramach PAI		
	A/B	A/B	A/B	A/B	A/B	A/B	A/B	A/B	A/B	A/B	A/B	A/B	A/B
Częstochowa	19/61	35/91	34/107	13/83	20/84	0/10	116/277	0/100	0/21	17/17	17/17	5/19	5/16
Blachownia	2/5	5/7	4/10	3/4	3/5	0/0	5/14	0/8	0/2	10/10	10/10	0/2	0/0
Dąbrowa Z.	0/1	0/1	0/0	6/10	0/2	0/2	7/8	0/0	0/0	5/5	0/0	0/3	0/0
Janów	1/1	0/2	1/4	3/7	1/3	0/1	9/16	0/5	0/0	0/0	0/0	0/1	0/1
Kamienica P	0/1	0/1	2/7	3/11	0/5	0/1	1/1	0/0	0/0	0/10	0/0	0/0	0/1
Kłomnice	1/7	4/11	2/10	2/16	1/8	0/0	10/21	0/9	0/3	12/26	10/10	0/1	0/1
Konieczpol	0/3	6/10	2/7	2/4	3/11	0/7	26/33	2/6	0/0	0/0	0/0	1/6	0/0
Konopiska	0/3	6/7	2/10	3/8	1/2	0/0	6/15	0/6	0/3	10/22	10/10	0/0	1/4
Kruszyna	0/1	1/3	1/4	5/15	2/6	0/2	5/7	0/2	0/0	7/8	0/0	0/1	1/2
Lelów	0/2	0/0	0/6	3/15	0/4	0/2	11/15	2/5	0/0	1/6	0/0	0/1	0/2
Mstów	0/4	3/5	1/1	3/10	0/0	0/0	8/13	1/4	0/0	0/0	0/0	0/0	0/1
Mykanów	1/6	0/4	0/4	0/15	1/3	0/0	6/15	0/7	0/0	1/1	1/1	0/4	1/1
Olsztyn	0/1	2/2	1/10	1/9	0/5	0/0	5/8	0/2	0/1	10/19	10/10	1/1	0/0
Poczesna	1/4	4/10	0/3	1/17	1/3	0/1	8/20	0/9	1/3	0/0	0/0	0/1	0/0
Przyrów	0/1	1/2	0/0	0/5	0/2	0/1	5/8	0/2	0/0	0/0	0/0	0/0	0/0
Rędziny	2/4	5/12	1/2	5/7	0/3	0/0	6/12	0/3	0/2	11/23	12/12	0/0	2/2
Starcza	1/2	1/1	0/2	2/2	0/1	0/1	2/3	0/0	0/0	0/0	0/0	0/1	0/0
OGÓLEM	28/107	73/169	51/187	55/238	33/147	0/28	236/486	5/168	1/35	84/147	70/70	7/41	10/31

Stopa bezrobocia wyliczona przez GUS na koniec kwietnia 2015 roku:

- Polska – 11,2%,
- Woj. śląskie – 9,5%,
- M. Częstochowa – 10,9%,
- Powiat częstochowski – 17,6%

A- w miesiącu

B- narastająco od początku roku