



**POWIATOWY URZĄD PRACY
W CZĘSTOCHOWIE**

www.pup.czestochowa.pl

=====

**Informacja o sytuacji
na lokalnym rynku pracy
w sierpniu 2015 roku**



Częstochowa, wrzesień 2015 r.

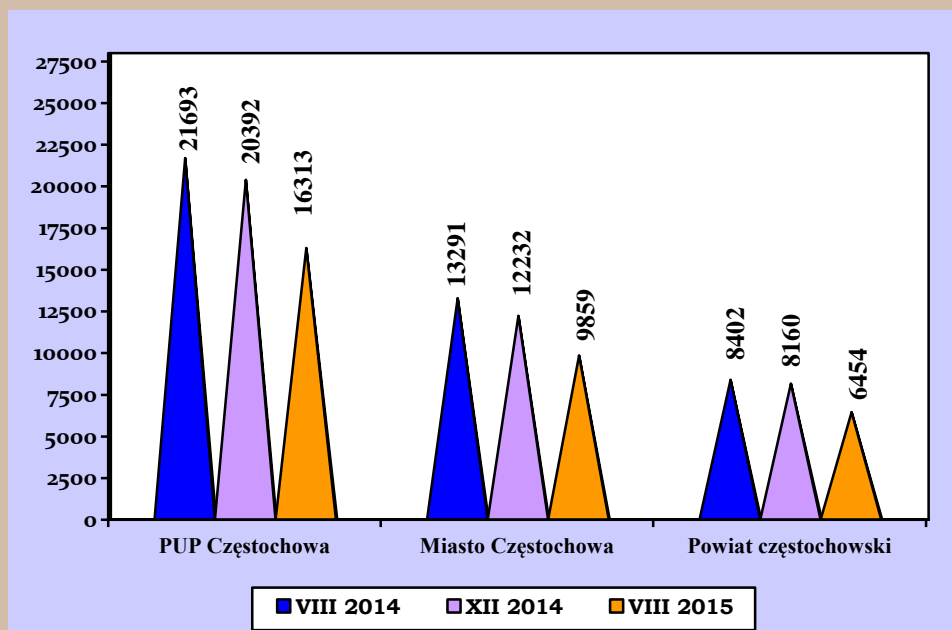
Powiatowy Urząd Pracy w Częstochowie, zwany dalej PUP Częstochowa, obejmuje swoim działaniem miasto Częstochowę i powiat częstochowski, w tym Gminne Centrum Pracy w Koniecpolu.

POZIOM BEZROBOCIA

W końcu sierpnia 2015 r. liczba bezrobotnych zarejestrowanych w PUP Częstochowa wynosiła 16 313 osób i była o 644 (o 3,8%) mniejsza niż miesiąc wcześniej. Bezrobotni poprzednio pracujący w liczbie 13 972 stanowili 85,6% ogółu zarejestrowanych, natomiast dotychczas niepracujący – 2 341 osób tj. 14,4%.

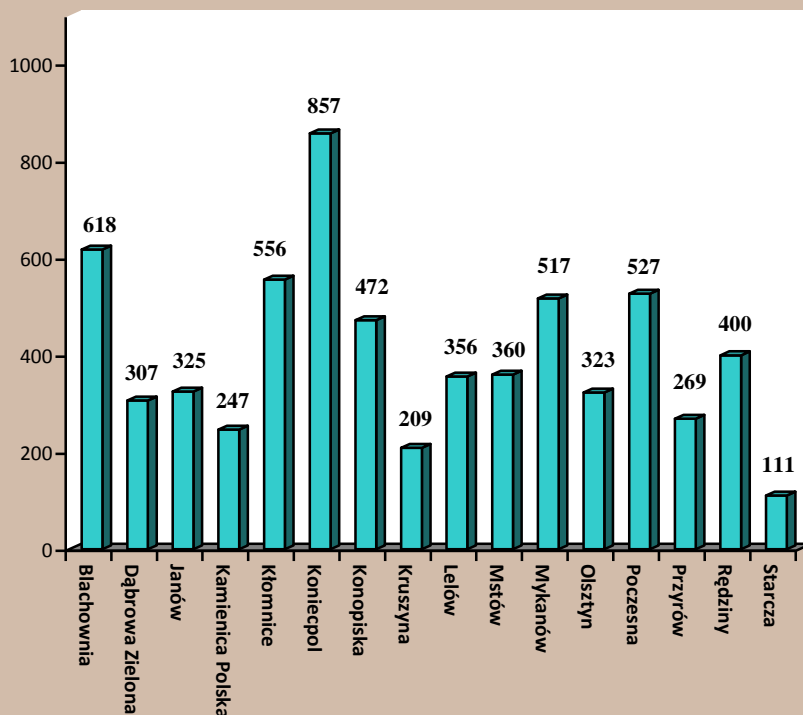
W mieście Częstochowa liczba bezrobotnych wynosiła 9 859 osób i w porównaniu z lipcem 2015 r. zmniejszyła się o 344 osoby (o 3,4%). W powiecie częstochowskim poziom bezrobocia wynosił 6 454 osób tj. o 300 osób mniej (o 4,4%) niż w poprzednim miesiącu.

Liczba zarejestrowanych bezrobotnych. **Stan na koniec miesiąca**



Spadek liczby bezrobotnych wystąpił w 14 gminach powiatu: Poczesna o 52 osoby, Rędziny o 43, Blachownia o 40, Koniecpol o 35, Kłomnice o 31, Mykanów i Olsztyn po 22, Dąbrowa Zielona i Starcza po 10, Janów i Kruszyna po 8, Mstów o 7, Kamienica Polska i Przyrów po 6. W gminach Konopiska i Lelów poziom bezrobocia nie zmienił się.

Liczba bezrobotnych w układzie gmin powiatu częstochowskiego.
Stan na koniec sierpnia 2015 roku



REJESTROWANE BEZROBOCIE NA WSI

Liczba bezrobotnych mieszkańców terenów wiejskich z powiatu częstochowskiego wynosiła na koniec sierpnia 2015 r. 5 491 osób i w stosunku do lipca 2015 r. zmniejszyła się o 252 osoby. Zamieszkali na wsi stanowili 85,1% wszystkich bezrobotnych z powiatu częstochowskiego. Udział bezrobotnych kobiet w ogólnej liczbie zarejestrowanych z obszarów wiejskich wynosił 50,4%.

Prawo do zasiłku posiadało 1 059 osób zamieszkałych na wsi (19,3% zarejestrowanych). W sierpniu 2015 r. zarejestrowało się 500 bezrobotnych mieszkańców wsi, a z rejestrów wykreślono 752 osoby.

NAPŁYW I ODPLYW BEZROBOTNYCH

W sierpniu 2015 r. w PUP Częstochowa zarejestrowało się 1 605 osób bezrobotnych (w lipcu 2015 r. – 1 800 osób). Z miasta Częstochowy zarejestrowało się 1029 osób, z powiatu częstochowskiego – 576.

Po raz pierwszy do rejestracji zgłosiły się 293 osoby, natomiast po raz kolejny – 1 312.

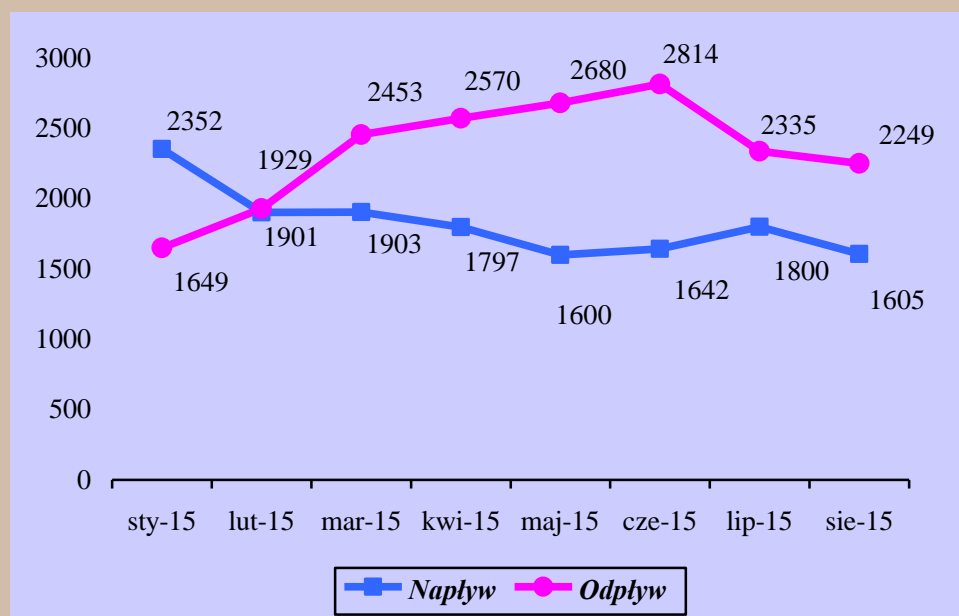
Liczba osób wyłączonych z ewidencji wyniosła 2 249 osób (w lipcu 2015 - 2 335). Z miasta Częstochowy z rejestrów wyłączono 1 373 osoby, natomiast z powiatu częstochowskiego – 876.

W m-cu sprawozdawczym pracę podjęły 854 osoby bezrobotne (z Częstochowy – 505 osób, z powiatu – 349) tj. o 70 mniej niż miesiąc wcześniej.

Ponadto bezrobotni zostali wyłączeni m.in. z przyczyn:

- niepotwierdzenia gotowości do pracy – 662 osoby,
- rozpoczęcia stażu – 191 osób,
- dobrowolnej rezygnacji ze statusu bezrobotnego – 149 osób,
- nabycia praw do świadczenia przedemerytalnego – 55 osób,
- nabycia praw emerytalnych lub rentowych – 41 osób.

Liczba osób zarejestrowanych i wyrejestrowanych w 2015 roku



STRUKTURA BEZROBOTNYCH

Kobiety

W sierpniu 2015 r. w PUP zarejestrowało się 776 kobiet (48,3% ogółu rejestrujących się bezrobotnych), natomiast z ewidencji wyłączono 972 kobiety (43,2% ogółu wyrejestrowanych), głównie z przyczyn:

- * podjęcia pracy – 362 kobiety,
- * niepotwierdzenia gotowości do pracy – 231,
- * rozpoczęcia stażu – 115,
- * dobrowolnej rezygnacji ze statusu bezrobotnego – 93,
- * nabycia praw do świadczenia przedemerytalnego – 26.

Według stanu na 31.08.2015 r. liczba kobiet zarejestrowanych w PUP Częstochowa wynosiła 8 402 osoby i stanowiła 51,5% ogółu bezrobotnych. W odniesieniu do poprzedniego miesiąca odnotowany został spadek liczby zarejestrowanych kobiet o 196 osób. Z miasta Częstochowy figurowało w ewidencji 5 144 bezrobotnych kobiet, natomiast z powiatu częstochowskiego – 3 258. Prawo do zasiłku posiadało 16,3% zarejestrowanych kobiet (1 369 osób).

Osoby bezrobotne zwolnione z przyczyn dotyczących zakładu pracy

Są to osoby, które z ostatniego miejsca pracy zostały zwolnione z przyczyn wymienionych w art. 2 ust. 1 pkt. 29 ustawy z dnia 20 kwietnia 2004 r. o promocji zatrudnienia i instytucjach rynku pracy i zarejestrowały się w urzędzie pracy. W sierpniu'15 zarejestrowało się 38 osób zwolnionych z przyczyn dotyczących zakładu pracy (25 osób z Częstochowy i 13 z powiatu).

Na koniec sierpnia br. liczba bezrobotnych zwolnionych z przyczyn dotyczących zakładu pracy wynosiła 645 osób, w tym 340 kobiet.

W ewidencji PUP figurowało 429 osób z Częstochowy oraz 216 z powiatu częstochowskiego

Bezrobotni z prawem do zasiłku

Z ogółu 1 605 bezrobotnych rejestrujących się w sierpniu 2015 r. – 311 osób posiadało prawo do zasiłku (19,4% ogółu), z tego: z miasta Częstochowy - 185 osób i z powiatu częstochowskiego – 126.

Na koniec sierpnia br. liczba bezrobotnych z miasta Częstochowy posiadających prawo do zasiłku wynosiła 1 261 osób a z powiatu częstochowskiego – 1 241. Łącznie, prawo do zasiłku posiadały 2 502 osoby bezrobotne zarejestrowane w PUP (o 105 mniej, niż miesiąc wcześniej), co stanowiło 15,3% ogółu zarejestrowanych.

Struktura bezrobotnych w sierpniu 2015 roku									
Wyszczególnienie		W miesiącu sprawozdawczym				Bezrobotni zarejestrowani na koniec m-ca sprawozdawczego			
		Bezrobotni zarejestrowani		Bezrobotni, którzy podjęli pracę		Ogółem		w tym z prawem do zasiłku	
		Razem	Kobie-ty	Razem	Kobie-ty	Razem	Kobie-ty	Razem	Kobie-ty
Ogółem		1605	776	854	362	16313	8402	2502	1369
w tym osoby	pop. Pracujące	1295	626	732	303	13972	7099	2502	1369
	zwolnione z przyczyn zakładu	38	18	17	5	645	340	332	172
	dotychczas niepracujące	310	150	122	59	2341	1303	0	0
	zamieszkali na wsi	500	250	296	132	5491	2765	1059	582
	w okresie do 12 miesięcy od dnia ukończenia nauki	154	85	31	19	352	218	14	11
	Cudzoziemcy	3	1	0	0	26	17	2	1
	bez kwalifikacji zawodowych	357	125	159	65	4680	2319	478	244
	bez doświadczenia zawodowego	439	221	180	87	3157	1744	5	3

OSOBY BĘDĄCE W SZCZEGÓLNEJ SYTUACJI NA RYNKU PRACY

Zgodnie z art. 49 ustawy z dnia 14.03.2014 r. o zmianie ustawy o promocji zatrudnienia i instytucjach rynku pracy, do osób będących w szczególnej sytuacji na rynku pracy należą:

- bezrobotni do 30 roku życia,
- bezrobotni długotrwale,
- bezrobotni powyżej 50 roku życia,
- bezrobotni korzystający ze świadczeń z pomocy społecznej,
- bezrobotni posiadający co najmniej jedno dziecko do 6 roku życia lub co najmniej jedno dziecko niepełnosprawne do 18 roku życia,
- bezrobotni niepełnosprawni.

Według stanu na 31.08.2015 roku w PUP Częstochowa zarejestrowanych było 13 946 osób będących w szczególnej sytuacji na rynku pracy. Kobiety stanowiły 51,7% tej grupy osób (7 209 osób).

1. Bezrobotni do 30 roku życia

W sierpniu 2015 roku zarejestrowało się 640 osób bezrobotnych do 30 roku życia, natomiast z ewidencji wyłączono 919 osób, głównie z powodu: podjęcia pracy – 308 osób, braku gotowości do podjęcia pracy – 243, rozpoczęcia stażu – 188, dobrowolnej rezygnacji ze statusu bezrobotnego – 52. Status osoby będącej w szczególnej sytuacji na rynku pracy utraciło 36 osób. Na koniec miesiąca zarejestrowanych było 2 940 bezrobotnych do 30 roku życia (o 315 mniej niż w lipcu'15) tj. 18% ogółu bezrobotnych. W rejestrach PUP Cz-wa figurowało 1 487 osób z Częstochowy i 1 453 z powiatu.

2. Bezrobotni powyżej 50 roku życia

W końcu sierpnia 2015 r. w ewidencji Powiatowego Urzędu Pracy w Częstochowie figurowało 5 618 osób powyżej 50 roku życia (34,4% ogółu zarejestrowanych). Z Częstochowy zarejestrowanych było 3 716 osób bezrobotnych a z powiatu częstochowskiego – 1 902. W m-cu sprawozdawczym zarejestrowało się 330 osób powyżej 50 roku życia, natomiast z ewidencji wyłączono 497 osób, w tym głównie z powodu podjęcia pracy – 184, niepotwierdzenia gotowości do pracy – 120, nabycia praw do świadczenia przedemerytalnego – 55 osób.

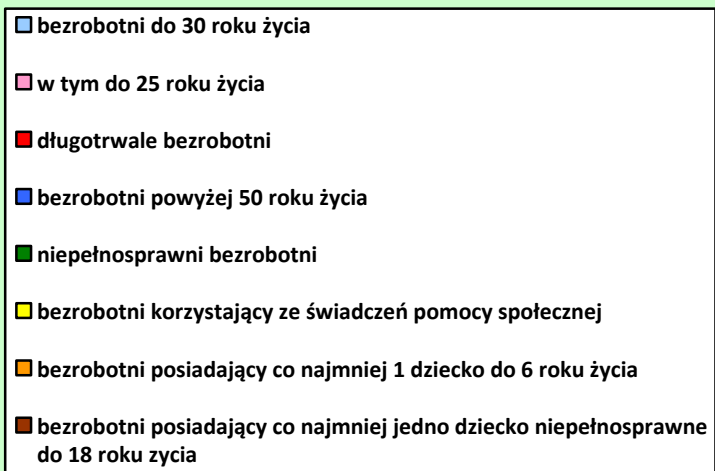
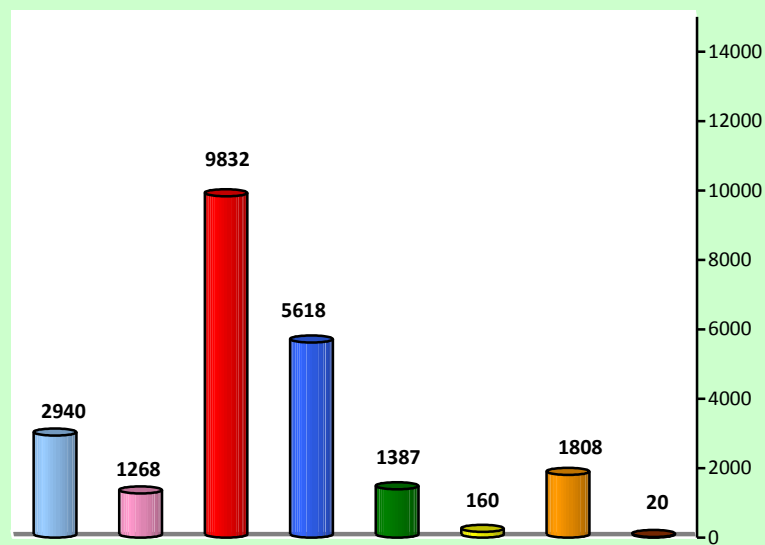
3. Długotrwale bezrobotni

W m-cu sprawozdawczym zarejestrowało się 586 osób długotrwale bezrobotnych, z ewidencji wyłączono 974 osoby, w tym m.in. z powodu podjęcia pracy – 326 osób, z powodu braku gotowości do pracy – 331, dobrowolnej rezygnacji – 75, nabycia praw emerytalnych lub rentowych – 22. Na koniec sierpnia 2015 r. zarejestrowane były 9 832 osoby długotrwale bezrobotne (60,3% wszystkich bezrobotnych), z tego 5 953 mieszkańców Częstochowy i 3 879 z powiatu częstochowskiego.

Ponadto:

- bezrobotni niepełnosprawni stanowili 8,5% ogółu bezrobotnych,
- korzystający ze świadczeń z pomocy społecznej – 1,0% ogółu bezrobotnych,
- posiadający co najmniej 1 dziecko do 6 roku życia – 11,1% ogółu bezrobotnych,
- posiadający co najmniej 1 dziecko niepełnosprawne do 18 roku życia – 0,1% ogółu bezrobotnych.

Kategorie osób będących w szczególnej sytuacji na rynku pracy. Stan na koniec sierpnia 2015 r.



POŚREDNICTWO PRACY

Wolne miejsca pracy i miejsca aktywizacji zawodowej

W sierpniu 2015 r. pracodawcy z Częstochowy i powiatu częstochowskiego zgłosili do PUP 898 wolnych miejsc pracy i miejsc aktywizacji zawodowej. Najwięcej, bo 640 wolnych miejsc zgłoszono z terenu Częstochowy oraz z gmin: Koniecpol – 58, Poczesna – 34, Rędziny – 27, Konopiska – 17. Pracodawcy zgłosili zapotrzebowanie m.in. na pracowników w zawodach: sprzedawca, robotnik gospodarczy, doradca klienta, technik prac biurowych, magazynier, robotnik gosp.

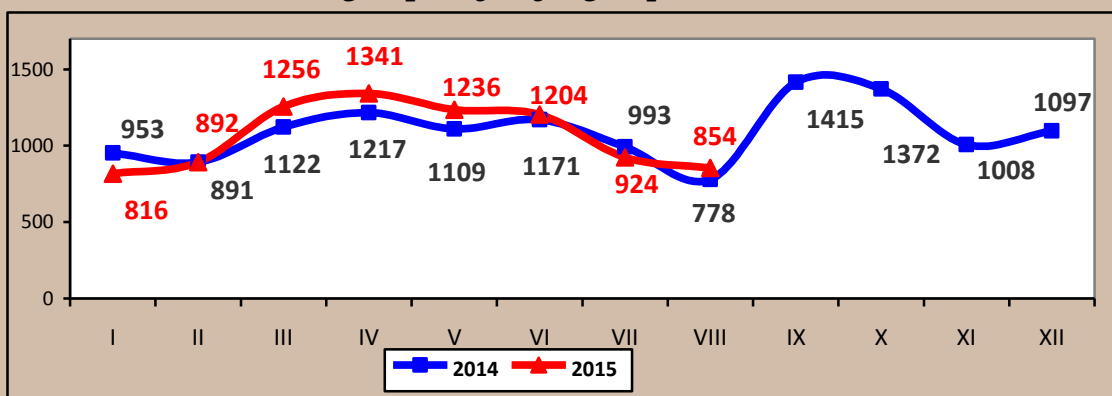
Wolne miejsca pracy i miejsca aktywizacji zawodowej

Wyszczególnienie	Liczba wolnych miejsc pracy	z tego	
		zatrudnienie lub inna praca zarobkowa	miejsca aktywizacji zawodowej (staże, prace społecznie użyteczne)
Styczeń 2015	440	415	25
Luty 2015	348	213	135
Marzec 2015	511	397	114
Kwiecień 2015	698	472	226
Maj 2015	1012	527	485
Czerwiec 2015	473	406	67
Lipiec 2015	707	408	299
Sierpień 2015	898	420	478
Razem	5087	3258	1829

Podjęcia pracy

W miesiącu sprawozdawczym podjęcie zatrudnienia zgłosiły 854 osoby bezrobotne (pracę niesubsydiowaną – 755 osób a pracę subsydiowaną – 99 osób).

Liczba bezrobotnych podejmujących pracę w 2014 i 2015 roku



AKTYWNE FORMY

W sierpniu 2015 r. udział w aktywnych formach rozpoczęło 361 osób bezrobotnych.

Szkolenia, bon szkoleniowy

W sierpniu 2015 r. szkolenie rozpoczęło 26 osób bezrobotnych. Uczestniczyły one m.in. w szkoleniach: operatora obrabiarek sterowanych numerycznie, inspektora ochrony przeciwpożarowej, grafiki komputerowej, prawa jazdy kat. C do E. Od początku roku szkolenie rozpoczęły 263 osoby.

Prace interwencyjne

W m-cu sprawozdawczym prace interwencyjne rozpoczęło 21 osób bezrobotnych, natomiast od początku roku – 280 osób m.in. w zawodach: robotnik gospodarczy, ślusarz, pracownik centrum obsługi telefonicznej, technik prac biurowych, sekretarka, pracownik socjalny.

Roboty publiczne

W sierpniu 2015 roku pracę w ramach robót publicznych rozpoczęło 13 osób m.in. w zawodach: technik archiwista, pomoc kuchenna, pomoc administracyjna, opiekunka dziecięca, pracownik socjalny. Od stycznia br. zatrudnienie w ramach robót publicznych rozpoczęły 293 osoby.

Staż, bon stażowy

W miesiącu sprawozdawczym staż rozpoczęło 191 osób bezrobotnych, natomiast od stycznia 2015 r. - 1 125 osób m.in. w zawodach: technik handlowiec, animator kultury, sekretarka, technik administracji, technik prac biurowych, doradca klienta.

Podjęcie pracy poza miejscem zamieszkania w ramach bonu na zasiedlenie

Od stycznia br. podjęcie pracy w ramach bonu na zasiedlenie rozpoczęło 69 osób. W m-cu sprawozdawczym odnotowano 8 podjęć pracy w ramach w/w formy.

Podjęcie pracy w ramach bonu zatrudnieniowego

W sierpniu br. bezrobotni nie podjęli pracy w ramach bonu zatrudnieniowego. Od początku roku pracę w ramach tej formy rozpoczęły 33 osoby.

Podjęcie pracy w ramach refundacji kosztów wyposażenia lub doposażenia stanowiska pracy

W m-cu sprawozdawczym pracę w ramach refundacji kosztów zatrudnienia rozpoczęło 29 osób bezrobotnych. Od początku roku – 317 osób.

Jednorazowe środki na rozpoczęcie działalności gospodarczej

W sierpniu br. jednorazowe środki na rozpoczęcie działalności gosp. otrzymało 26 osób, od stycznia 2015 r. - 200 osób.

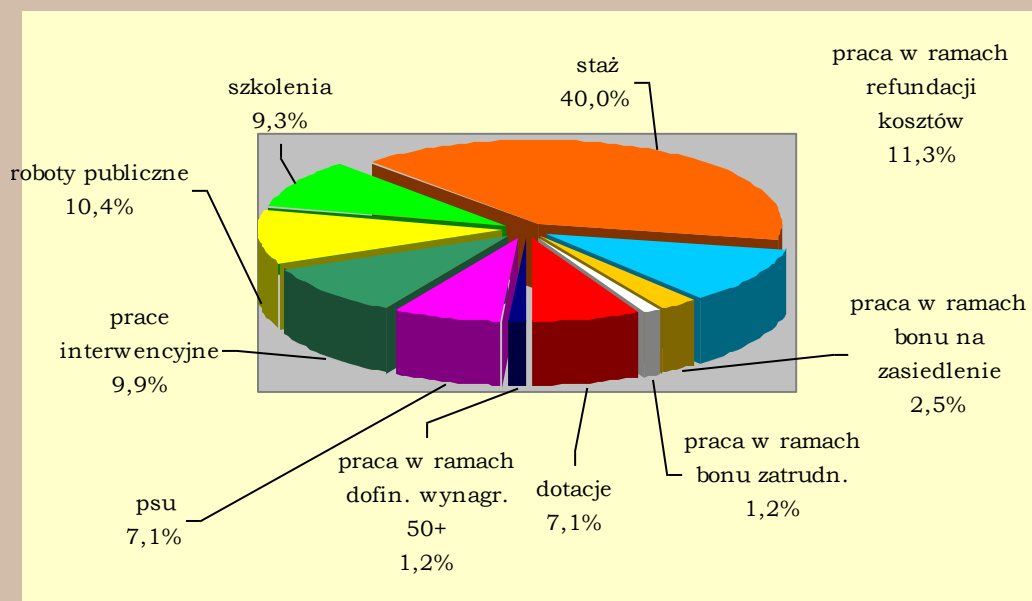
Prace społecznie użyteczne

W sierpniu br. 47 osób bezrobotnych rozpoczęło prace społecznie użyteczne. Od początku 2015 roku - 200 osób.

Podjęcie pracy w ramach dofinansowania wynagrodzenia za zatrudnienie skierowanego bezrobotnego powyżej 50 roku życia

W m-cu sprawozdawczym bezrobotni powyżej 50 roku życia nie podjęli pracy w ramach formy, w której pracodawca otrzymuje dofinansowanie wynagrodzenia (od stycznia br. w/w pracę rozpoczęło 35 osób).

Udział osób bezrobotnych w aktywnych formach przeciwdziałania bezrobociu w 2015 roku



OSOBY, KTÓRE OTRZYMAŁY DODATEK AKTYWIZACYJNY

W sierpniu 2015 roku uprawnienie do dodatku aktywizacyjnego nabyło 78 osób (z Częstochowy – 38, z powiatu – 40).

Na koniec miesiąca dodatek aktywizacyjny przysługiwał 212 osobom (z Częstochowy – 81 osobom, z powiatu częstochowskiego – 131).

POSZUKUJĄCY PRACY

Na dzień 31.08.2015 roku w Powiatowym Urzędzie Pracy w Częstochowie zarejestrowane były 404 osoby poszukujące pracy, (z m. Częstochowy – 304 osoby, z powiatu częstochowskiego – 100 osób).

**Informacja o sytuacji
na lokalnym rynku pracy
w sierpniu 2015 roku**

GMINA	Liczba bezrobotnych		Liczba bezrobotnych z prawem do zasiłku	Oferty pracy
	Ogółem	kobiety	Ogółem	A/B
Częstochowa	9859	5144	1261	640/3593
Błachownia	618	320	121	11/78
Dąbrowa Z.	307	143	36	7/68
Janów	325	160	61	6/45
Kamienica P	247	131	64	4/69
Kłomnice	556	299	112	11/99
Koniecpol	857	438	133	58/230
Konopiska	472	267	108	17/138
Kruszyna	209	110	47	11/56
Lelów	356	172	51	19/75
Mstów	360	176	72	11/123
Mykanów	517	259	95	17/72
Olsztyn	323	166	71	12/98
Poczesna	527	271	119	34/153
Przyrów	269	116	38	11/34
Rędziny	400	183	86	27/139
Starcza	111	47	27	2/17
OGÓŁEM	16313	8402	2502	898/5087

A - w miesiącu

B - narastająco od początku roku

Aktywne formy PUP w Częstochowie – sierpień 2015

Gminy	Podjęcie działalności gospod.	Podjęcie pracy w ramach refundacji kosztów	Prace interwencyjne	Roboty publiczne	Szkolenia	w tym	Staż	w tym	Podjęcie pracy w ramach dofinansow. wynagr. za zatr. bezr. pow. 50 lat	Prace społecznie użyteczne	w tym	Podjęcie pracy w ramach bonu na zasiedlenie	Podjęcie pracy w ramach bonu zatrudnieniowego
						w ramach bonu szkol.		w ramach bonu stażowego			w ramach PAI		
	A/B	A/B	A/B	A/B	A/B	A/B	A/B	A/B	A/B	A/B	A/B	A/B	A/B
Częstochowa	17/114	12/175	12/153	1/97	13/152	1/12	118/642	0/101	0/21	20/41	20/40	4/34	0/17
Błachownia	0/6	1/11	1/17	0/4	2/9	0/1	8/33	0/8	0/2	14/24	0/10	1/4	0/0
Dąbrowa Z.	0/1	0/1	0/2	1/15	1/3	0/2	1/19	0/1	0/0	0/5	10/10	1/4	0/0
Janów	0/1	0/3	0/4	0/11	0/5	0/1	4/25	0/5	0/0	0/0	0/0	0/2	0/1
Kamienica P	0/3	1/6	0/9	0/11	0/6	0/1	0/5	0/0	0/0	0/10	0/0	0/0	0/1
Kłomnice	2/12	2/19	1/14	0/16	3/14	0/3	10/51	0/9	0/3	0/26	0/10	0/1	0/1
Koniecpol	1/9	4/17	2/13	2/7	0/15	0/7	6/78	0/7	0/0	1/1	0/0	1/10	0/0
Konopiska	0/6	0/11	0/10	0/12	2/7	0/0	9/35	0/6	0/3	0/22	0/10	0/0	0/4
Kruszyna	0/2	0/7	2/10	0/18	0/6	0/2	5/26	0/2	0/0	0/8	0/0	0/1	0/2
Lelów	0/5	0/0	0/8	2/20	0/5	0/2	1/21	0/6	0/0	0/6	0/0	1/4	0/2
Mstów	1/6	3/12	2/5	0/15	3/6	1/1	6/33	0/4	0/0	0/0	0/0	0/0	0/2
Mykanów	2/12	1/11	1/6	0/17	1/9	0/0	7/37	0/7	0/0	0/1	0/1	0/5	0/1
Olsztyn	0/5	2/4	0/13	0/9	0/6	0/0	5/22	0/2	0/1	0/20	0/10	0/1	0/0
Poczesna	2/8	2/16	0/7	0/17	1/9	0/1	1/35	0/9	0/3	10/11	10/10	0/1	0/0
Przyrów	0/3	0/3	0/1	0/8	0/3	0/1	0/15	0/5	0/0	0/0	0/0	0/1	0/0
Rędziny	0/4	1/18	0/5	7/14	0/5	0/0	9/40	0/3	0/2	2/25	1/13	0/0	0/2
Starcza	1/3	0/3	0/3	0/2	0/3	0/1	1/8	0/0	0/0	0/0	0/0	0/1	0/0
OGÓLEM	26/200	29/317	21/280	13/293	26/263	2/35	191/1125	0/175	0/35	47/200	41/114	8/69	0/33

A - w miesiącu

B - narastająco od początku roku