



**POWIATOWY URZĄD PRACY
W CZĘSTOCHOWIE**

www.pup.czystochowa.pl

=====

**Informacja o sytuacji
na lokalnym rynku pracy
w styczniu 2015 roku**



Częstochowa, luty 2015 r.

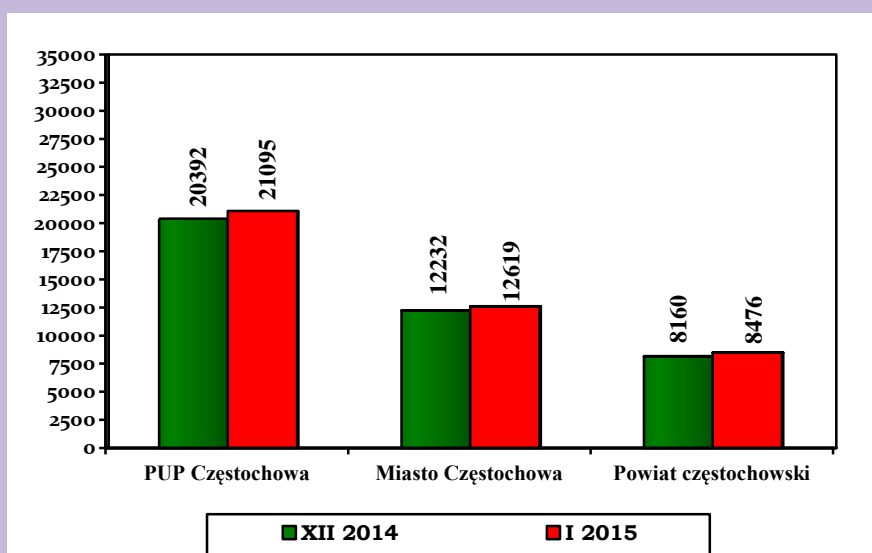
Powiatowy Urząd Pracy w Częstochowie, zwany dalej PUP Częstochowa, obejmuje swoim działaniem miasto Częstochowę i powiat częstochowski, w tym Gminne Centrum Pracy w Koniecpolu.

POZIOM BEZROBOCIA

W końcu stycznia 2015 r. liczba bezrobotnych zarejestrowanych w PUP Częstochowa wynosiła 21 095 osób i była o 703 osoby większa niż miesiąc wcześniej. Bezrobotni poprzednio pracujący w liczbie 17 802 stanowili 84,4% ogółu zarejestrowanych, natomiast dotychczas niepracujący – 3 293 osób tj. 15,6%.

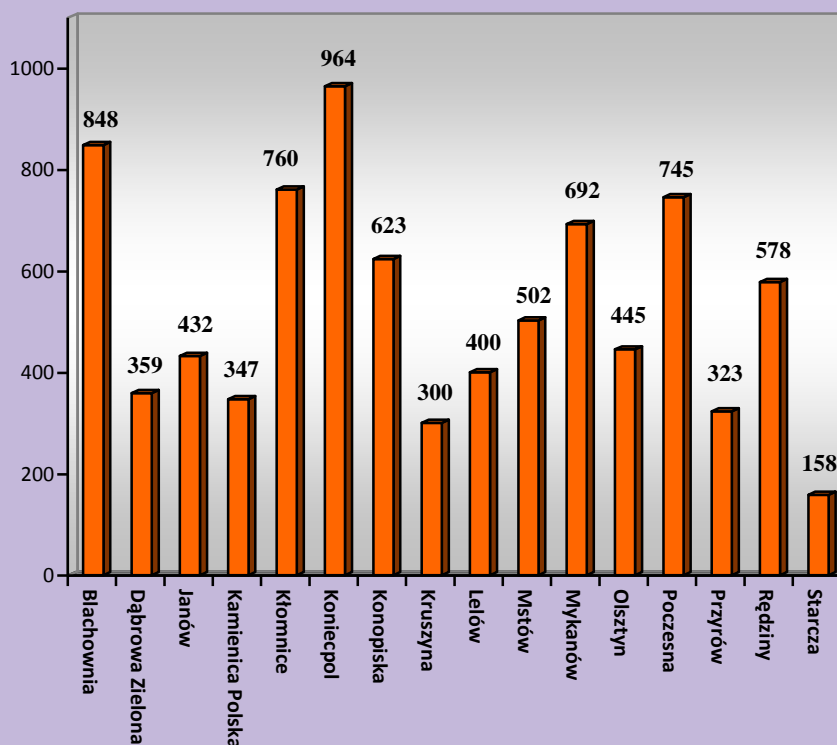
W mieście Częstochowa liczba bezrobotnych wynosiła 12 619 osób i w porównaniu z grudniem 2014 r. wzrosła o 387 osób (o 3,2%). W powiecie częstochowskim poziom bezrobocia wyniósł 8 476 osób tj. o 316 osób więcej (o 3,9%) niż w poprzednim miesiącu.

Liczba zarejestrowanych bezrobotnych. **Stan na koniec miesiąca**



Wzrost liczby bezrobotnych odnotowano we wszystkich gminach powiatu: Poczesna o 40, Konopiska o 34, Koniecpol o 31, Kruszyna o 30, Blachownia o 29, Kamienica Polska o 24, Kłomnice i Olsztyn po 23, Mykanów o 21, Przyrów o 15, Dąbrowa Zielona i Janów po 14, Lelów o 12, Mstów o 5, Rędziny o 1.

Liczba bezrobotnych w układzie gmin powiatu częstochowskiego
Stan na koniec stycznia 2015 roku



REJESTROWANE BEZROBOCIE NA WSI

Na koniec stycznia 2015 roku liczba mieszkańców terenów wiejskich powiatu częstochowskiego, zarejestrowanych w Powiatowym Urzędzie Pracy w Częstochowie wynosiła 7 299 osób i w stosunku do grudnia 2014 r. zwiększyła się o 265 osób. Zamieszkali na wsi stanowili 86,1% wszystkich bezrobotnych z powiatu częstochowskiego. Udział bezrobotnych kobiet w ogólnej liczbie zarejestrowanych z obszarów wiejskich wynosił 46,1%.

Prawo do zasiłku posiadało 1 413 osób zamieszkałych na wsi (19,4% zarejestrowanych). W styczniu 2015 r. zarejestrowało się 786 bezrobotnych mieszkańców wsi, a z rejestrów wykreślono 521 osób.

NAPŁYW I ODPLYW BEZROBOTNYCH

W styczniu 2015 roku zarejestrowały się 2 352 osoby bezrobotne (o 138 więcej niż w grudniu 2014). Z miasta Częstochowy zarejestrowały się 1 432 osoby, z powiatu częstochowskiego –920.

Po raz pierwszy do rejestracji zgłosiły się 384 osoby natomiast po raz kolejny – 1 968.

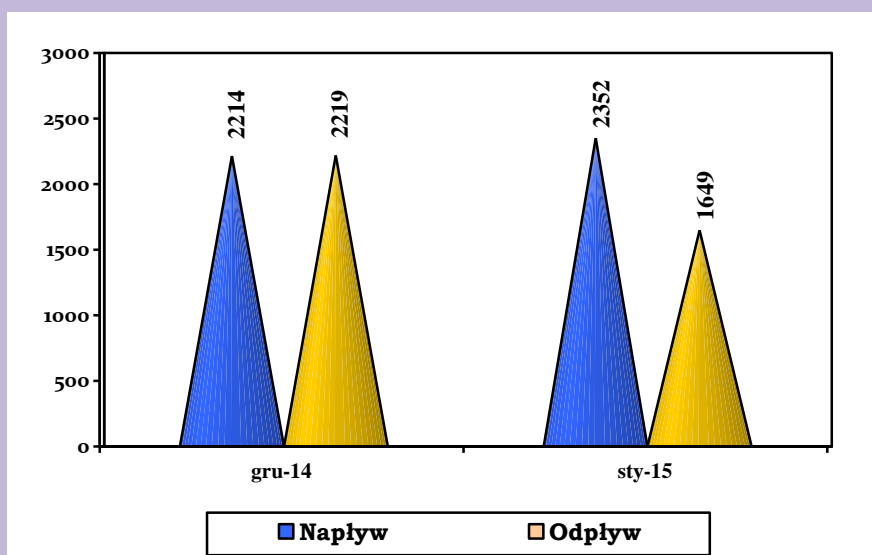
Liczba wyłączonych z ewidencji wyniosła 1 649 osób (w grudniu 2014 r. – 2 219). Z miasta Częstochowy z rejestrów wyłączono 1 045 osób, natomiast z powiatu częstochowskiego – 604.

W m-cu sprawozdawczym pracę podjęło 816 osób bezrobotnych (z Częstochowy – 493, z powiatu – 323) o 281 mniej niż miesiąc wcześniej.

Ponadto bezrobotni zostali wyłączeni głównie z przyczyn:

- niepotwierdzenia gotowości do pracy – 492 osoby,
- dobrowolnej rezygnacji ze statusu bezrobotnego – 100 osób,
- nabycia praw emerytalnych lub rentowych – 74 osoby,
- nabycia praw do świadczenia przedemerytalnego – 71 osób.

Liczba osób zarejestrowanych i wyrejestrowanych



STRUKTURA BEZROBOTNYCH

Kobiety

W styczniu 2015 r. w PUP zarejestrowało się 998 kobiet (42,4% ogółu rejestrujących się bezrobotnych), natomiast z ewidencji wyłączono 816 kobiet (49,5% ogółu wyrejestrowanych), głównie z przyczyn:

- * podjęcia pracy – 443 kobiety,
- * niepotwierdzenia gotowości do pracy – 192,
- * dobrowolnej rezygnacji ze statusu bezrobotnego – 58,
- * nabycia praw emerytalnych lub rentowych – 44.

Według stanu na 31.01.2015 r. liczba kobiet zarejestrowanych w PUP Częstochowa wynosiła 10 078 osób i stanowiła 47,8% ogółu bezrobotnych. W odniesieniu do poprzedniego miesiąca odnotowany został wzrost liczby zarejestrowanych kobiet o 182 osoby. Z miasta Częstochowy figurowało w ewidencji 6 120 bezrobotnych kobiet, natomiast z powiatu częstochowskiego – 3 958. Prawo do zasiłku posiadało 16,1% zarejestrowanych kobiet (1 619 osób).

Osoby bezrobotne zwolnione z przyczyn dotyczących zakładu pracy

Są to osoby, które z ostatniego miejsca pracy zostały zwolnione z przyczyn wymienionych w art. 2 ust. 1 pkt. 29 ustawy z dnia 20 kwietnia

2004 r. o promocji zatrudnienia i instytucjach rynku pracy i zarejestrowały się w urzędzie pracy.

Liczba bezrobotnych zwolnionych z przyczyn dotyczących zakładu pracy wynosiła na koniec stycznia 2015 r. 824 osoby, w tym 402 kobiety.

W ewidencji PUP figurowało 531 osób z Częstochowy oraz 293 z powiatu częstochowskiego. W m-cu sprawozdawczym zarejestrowało się 79 osób zwolnionych z przyczyn dotyczących zakładu pracy (54 osoby z Częstochowy i 25 z powiatu).

Bezrobotni z prawem do zasiłku

Spośród 2 352 bezrobotnych rejestrujących się w styczniu 2015 r. – 625 osób posiadało prawo do zasiłku (26,6% ogółu), w tym z miasta Częstochowy - 371 osób oraz z powiatu częstochowskiego – 254.

Na koniec stycznia 2014 roku liczba osób bezrobotnych z miasta Częstochowy posiadających prawo do zasiłku wynosiła 1 655 a z powiatu częstochowskiego – 1 628.

Ogółem na dzień 31.01.2015 roku prawo do zasiłku posiadało 3 283 bezrobotnych zarejestrowanych w PUP (o 137 więcej, niż miesiąc wcześniej), co stanowiło 15,6% ogółu zarejestrowanych.

Struktura bezrobotnych w styczniu 2015 roku									
Wyszczególnienie		W miesiącu sprawozdawczym				Bezrobotni zarejestrowani na koniec m-ca sprawozdawczego			
		Bezrobotni zarejestrowani		Bezrobotni, którzy podjęli pracę		Ogółem		w tym z prawem do zasiłku	
		Razem	Kobie-ty	Razem	Kobie-ty	Razem	Kobie-ty	Razem	Kobie-ty
Ogółem		2352	998	816	443	21095	10078	3283	1619
w tym osoby	pop. pracujące	2004	864	725	387	17802	8373	3283	1619
	zwolnione z przyczyn zakładu	79	41	45	20	824	402	438	217
	dotychczas niepracujące	348	134	91	56	3293	1705	0	0
	zamieszkali na wsi	786	313	280	139	7299	3363	1413	701
	w okresie do 12 miesięcy od dnia ukończenia nauki	163	91	55	35	788	467	21	16
	cudzoziemcy	2	1	1	1	23	13	2	1
	bez kwalifikacji zawodowych	696	280	148	83	6438	3049	692	368
	bez doświadczenia zawodowego	549	239	140	79	4463	2304	1	1

OSOBY BĘDĄCE W SZCZEGÓLNEJ SYTUACJI NA RYNKU PRACY

Zgodnie z art. 49 ustawy z dnia 14.03.2014 r. o zmianie ustawy o promocji zatrudnienia i instytucjach rynku pracy, do osób będących w szczególnej sytuacji na rynku pracy należą:

- bezrobotni do 30 roku życia,
- bezrobotni długotrwale,
- bezrobotni powyżej 50 roku życia,
- bezrobotni korzystający ze świadczeń z pomocy społecznej,
- bezrobotni posiadający co najmniej jedno dziecko do 6 roku życia lub co najmniej jedno dziecko niepełnosprawne do 18 roku życia,
- bezrobotni niepełnosprawni.

Według stanu na 31.01.2015 roku w PUP Częstochowa zarejestrowanych było 18 117 osób będących w szczególnej sytuacji na rynku pracy. Kobiety stanowiły 48,3% tej grupy osób (8 749 osób).

1. Bezrobotni do 30 roku życia

W styczniu 2015 roku zarejestrowało się 876 osób bezrobotnych do 30 roku życia, natomiast z ewidencji wyłączono 502 osoby, głównie z powodu: podjęcia pracy – 226 osób, braku gotowości do pracy – 201. Status osoby będącej w szczególnej sytuacji utraciło 47 osób. Na koniec miesiąca zarejestrowanych było 4 953 bezrobotnych do 30 roku życia (o 327 więcej niż w grudniu'14) tj. 23,5% ogółu bezrobotnych. W rejestrach PUP Cz-wa figurowało 2 612 osób z Częstochowy i 2 341 z powiatu.

2. Bezrobotni powyżej 50 roku życia

W końcu stycznia 2015 r. w ewidencji Powiatowego Urzędu Pracy w Częstochowie figurowało 6 679 osób powyżej 50 roku życia (31,7% ogółu zarejestrowanych). Z Częstochowy zarejestrowanych było 4 400 osób bezrobotnych a z powiatu częstochowskiego – 2 279. W m-cu sprawozdawczym zarejestrowało się 568 osób powyżej 50 roku życia, natomiast z ewidencji wyłączono 414 osób, w tym głównie z powodu podjęcia pracy – 163, niepotwierdzenia gotowości do pracy – 96, nabycia praw do świadczenia przedemerytalnego – 71.

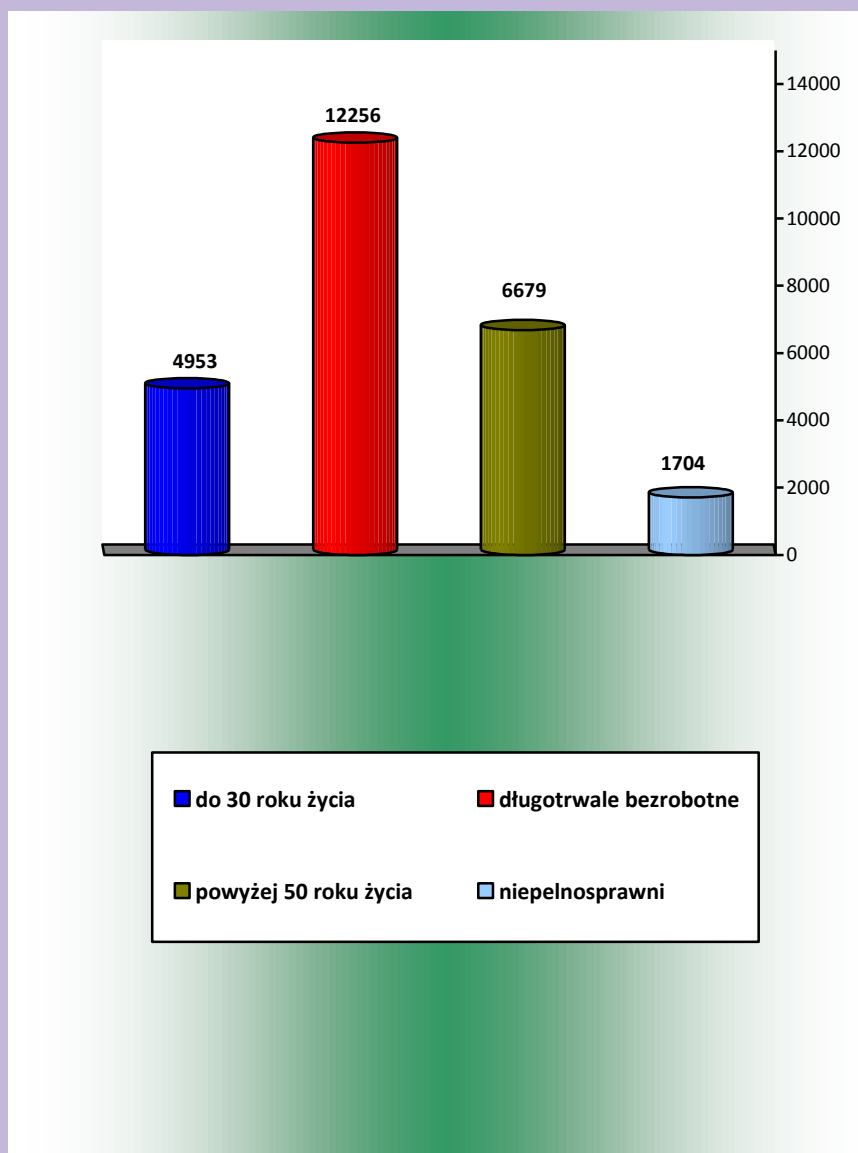
3. Długotrwale bezrobotni

W m-cu sprawozdawczym zarejestrowały się 882 osoby długotrwale bezrobotne, z ewidencji wyłączono 680 osób, w tym m.in. z powodu podjęcia pracy – 296 osób, z powodu braku gotowości do pracy – 236, dobrowolnej rezygnacji – 50. Na koniec stycznia 2015 r. zarejestrowanych było 12 256 osób długotrwale bezrobotnych (58,1% wszystkich bezrobotnych), z tego 7 371 mieszkańców Częstochowy i 4 885 z powiatu częstochowskiego.

4. Niepełnosprawni

W analizowanym miesiącu zarejestrowało się 199 osób bezrobotnych niepełnosprawnych. Z powodu podjęcia pracy wyłączono z ewidencji 54 osoby. Na koniec m-ca udział osób niepełnosprawnych w ogólnej liczbie bezrobotnych wynosił 8,1% - 1 704 osoby. Z miasta Częstochowy zarejestrowanych było 1 287 osób niepełnosprawnych, a z powiatu – 417. W rejestrze PUP figurowały także 223 osoby niepełnosprawne poszukujące pracy i niepozostające w zatrudnieniu.

**Wybrane kategorie osób będących w szczególnej sytuacji
na rynku pracy
Stan na koniec stycznia 2015 r.**



POŚREDNICTWO PRACY

Wolne miejsca pracy i miejsca aktywizacji zawodowej

W styczniu 2015 r. pracodawcy z Częstochowy i powiatu częstochowskiego zgłosili do PUP 440 wolnych miejsc pracy i miejsc aktywizacji zawodowej.

Najwięcej, bo 376 wolnych miejsc pracy zgłoszono z terenu Częstochowy oraz z gmin: Koniecpol – 12, Mstów i Poczesna po 7, Kłomnice i Koniecpol po 6, Konopiska – 5, Kruszyna i Starcza po 4.

W styczniu 2015 r. pracodawcy zgłosili zapotrzebowanie m.in. na pracowników w zawodach: dyspozytor transportu samochodowego, technik prac biurowych, kontroler procesów w produkcji włókien chemicznych, kierowca ciągnika siodłowego.

Na koniec miesiąca w dyspozycji urzędu pracy było 113 wolnych miejsc pracy i miejsc aktywizacji zawodowej.

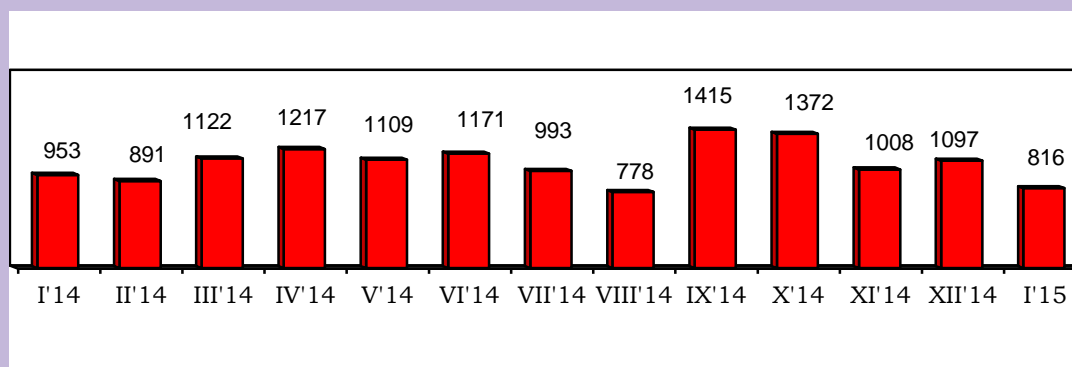
Wolne miejsca pracy i miejsca aktywizacji zawodowej

Wyszczególnienie	Liczba wolnych miejsc pracy	z tego	
		zatrudnienie lub inna praca zarobkowa	miejsca aktywizacji zawodowej
Styczeń 2014	152	147	5
Luty 2014	415	177	238
Marzec 2014	1041	499	542
Kwiecień 2014	323	230	93
Maj 2014	645	254	391
Czerwiec 2014	449	309	140
Lipiec 2014	310	274	36
Sierpień 2014	434	273	161
Wrzesień 2014	594	466	128
Październik 2014	435	333	102
Listopad 2014	288	281	7
Grudzień 2014	253	250	3
Styczeń 2015	440	415	25

Podjęcia pracy

W miesiącu sprawozdawczym podjęcie zatrudnienia zgłosiło 816 osób bezrobotnych (w tym 443 kobiety), z tego: podjęcie pracy niesubsydiowanej – 760 osób (w tym 412 kobiet), subsydiowanej – 56 osób (w tym 31 kobiet). W porównaniu z poprzednim miesiącem liczba podejmujących pracę zmniejszyła się o 281 osób.

Liczba bezrobotnych podejmujących pracę



AKTYWNE FORMY

W styczniu 2015 r. udział w aktywnych formach rozpoczęło 66 osób bezrobotnych.

Szkolenia, bon szkoleniowy

W styczniu 2015 r. szkolenie w ramach bonu szkoleniowego rozpoczęły 2 osoby bezrobotne. Uczestniczyły one w szkoleniach pn. kurs manicure i stylizacji paznokci i operatora walca drogowego.

Prace interwencyjne

W m-cu sprawozdawczym prace interwencyjne rozpoczęła 1 osoba bezrobotna w zawodzie pracownik centrum obsługi telefonicznej.

Roboty publiczne

W styczniu 2015 roku pracę w ramach robót publicznych rozpoczęło 29 osób w zawodach: technik prac biurowych i technik archiwista.

Staż, bon stażowy

W styczniu 2015 r. przyuczenie w formie stażu rozpoczęło 8 osób bezrobotnych w zawodach: sekretarka, technik administracji, technik prac biurowych.

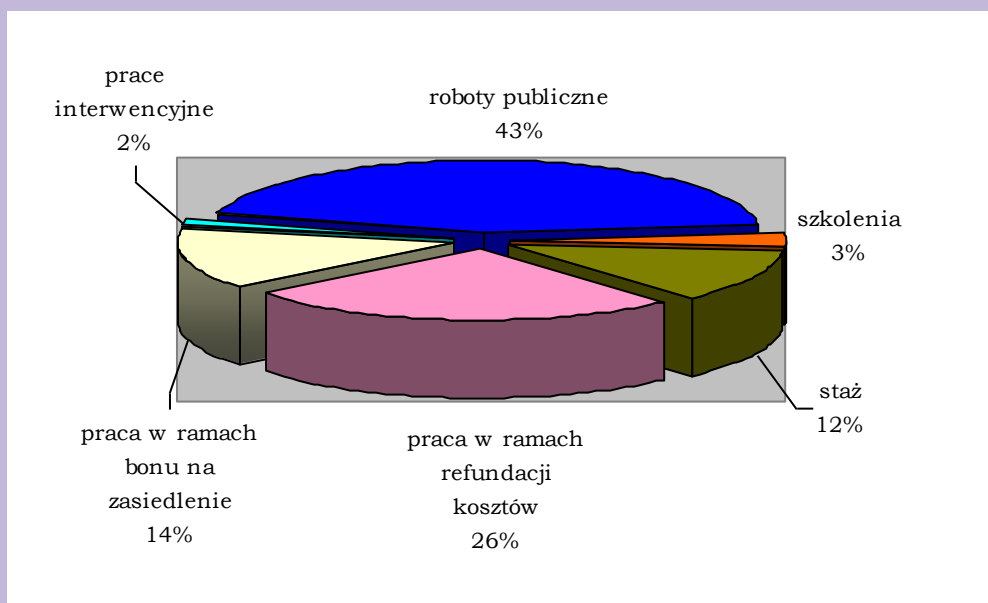
Podjęcie pracy poza miejscem zamieszkania w ramach bonu na zasiedlenie

W okresie sprawozdawczym pracę w ramach bonu na zasiedlenie rozpoczęło 9 osób.

Podjęcie pracy w ramach refundacji kosztów wyposażenia lub doposażenia stanowiska pracy

W styczniu 2015 r. pracę w ramach refundacji kosztów zatrudnienia rozpoczęło 17 osób bezrobotnych.

Udział osób bezrobotnych w aktywnych formach przeciwdziałania bezrobociu w 2015 roku



OSOBY, KTÓRE OTRZYMAŁY DODATEK AKTYWIZACYJNY

Dodatek aktywizacyjny oznacza kwotę wypłaconą osobie, która będąc bezrobotnym posiadającym prawo do zasiłku, podjęła samodzielnie lub w wyniku skierowania przez powiatowy urząd pracy zatrudnienie lub inną pracę zarobkową. W styczniu 2015 roku uprawnienie do tego świadczenia nabyły 124 osoby (z Częstochowy – 73, z powiatu – 51).

Na koniec miesiąca dodatek aktywizacyjny przysługiwał 250 osobom (z Częstochowy – 133 osobom, z powiatu częstochowskiego – 117).

POSZUKUJĄCY PRACY

W omawianym okresie zarejestrowało się 100 osób poszukujących pracy, z ewidencji wyłączono 83 osoby, w tym m.in. z powodu niepotwierdzenia zainteresowania pomocą określoną w ustawie - 32 osoby, dobrowolnej rezygnacji – 38 osób.

Na dzień 31.01.2015 roku w Powiatowym Urzędzie Pracy w Częstochowie zarejestrowanych było 468 osób poszukujących pracy, (z m. Częstochowy – 367 osób, z powiatu częstochowskiego – 101 osób).

**Informacja o sytuacji
na lokalnym rynku pracy
w styczniu 2015 roku**

GMINA	Liczba bezrobotnych		Liczba bezrobotnych z prawem do zasiłku		Oferty pracy	Aktywne formy działania urzędu pracy (liczba osób bezrobotnych rozpoczynających poniższe formy)							
						Staż	Podjęcie działalności gospodarczej	Praca w ramach refundacji kosztów	Prace interwencyjne	Roboty publiczne	Szkolenia	Prace społecznie użyteczne	Praca w ramach bonu na zasiedlenie
	Ogółem	kobiety	Razem	kobiety	A/B	A/B	A/B	A/B	A/B	A/B	A/B	A/B	A/B
Częstochowa	12619	6120	1655	808	376/376	6/6	0/0	7/7	1/1	24/24	2/2	0/0	4/4
Błachownia	848	411	161	77	3/3	0/0	0/0	0/0	0/0	0/0	0/0	0/0	1/1
Dąbrowa Z.	359	157	45	18	0/0	0/0	0/0	0/0	0/0	0/0	0/0	0/0	0/0
Janów	432	197	72	32	0/0	1/1	0/0	0/0	0/0	0/0	0/0	0/0	0/0
Kamienica P	347	146	74	39	12/12	0/0	0/0	0/0	0/0	0/0	0/0	0/0	0/0
Kłomnice	760	350	144	77	6/6	0/0	0/0	3/3	0/0	2/2	0/0	0/0	0/0
Koniecpol	964	471	144	66	6/6	0/0	0/0	1/1	0/0	0/0	0/0	0/0	2/2
Konopiska	623	323	134	74	5/5	0/0	0/0	0/0	0/0	1/1	0/0	0/0	0/0
Kruszyna	300	161	56	35	4/4	0/0	0/0	1/1	0/0	0/0	0/0	0/0	0/0
Lelów	400	198	61	27	0/0	0/0	0/0	0/0	0/0	0/0	0/0	0/0	1/1
Mstów	502	213	120	51	7/7	0/0	0/0	0/0	0/0	1/1	0/0	0/0	0/0
Mykanów	692	324	128	69	2/2	0/0	0/0	1/1	0/0	1/1	0/0	0/0	0/0
Olsztyn	445	204	98	50	3/3	0/0	0/0	0/0	0/0	0/0	0/0	0/0	0/0
Poczesna	745	349	176	89	7/7	0/0	0/0	2/2	0/0	0/0	0/0	0/0	0/0
Przyrów	323	124	52	26	2/2	0/0	0/0	0/0	0/0	0/0	0/0	0/0	0/0
Rędziny	578	266	118	59	3/3	1/1	0/0	2/2	0/0	0/0	0/0	0/0	0/0
Starcza	158	64	45	22	4/4	0/0	0/0	0/0	0/0	0/0	0/0	0/0	1/1
OGÓLEM	21095	10078	3283	1619	440/440	8/8	0/0	17/17	1/1	29/29	2/2	0/0	9/9

Stopa bezrobocia wyliczona przez GUS na koniec grudnia 2014 roku
- Polska – 11,5%, woj. Śląskie– 9,6%, miasto Częstochowa –11,2%, powiat częstochowski – 18,4%

A - w miesiącu
B - narastająco od początku roku