



**POWIATOWY URZĄD PRACY
W CZĘSTOCHOWIE**

www.pup.czestochowa.pl

=====

**Informacja o sytuacji
na lokalnym rynku pracy
we wrześniu 2015 roku**



Częstochowa, październik 2015 r.

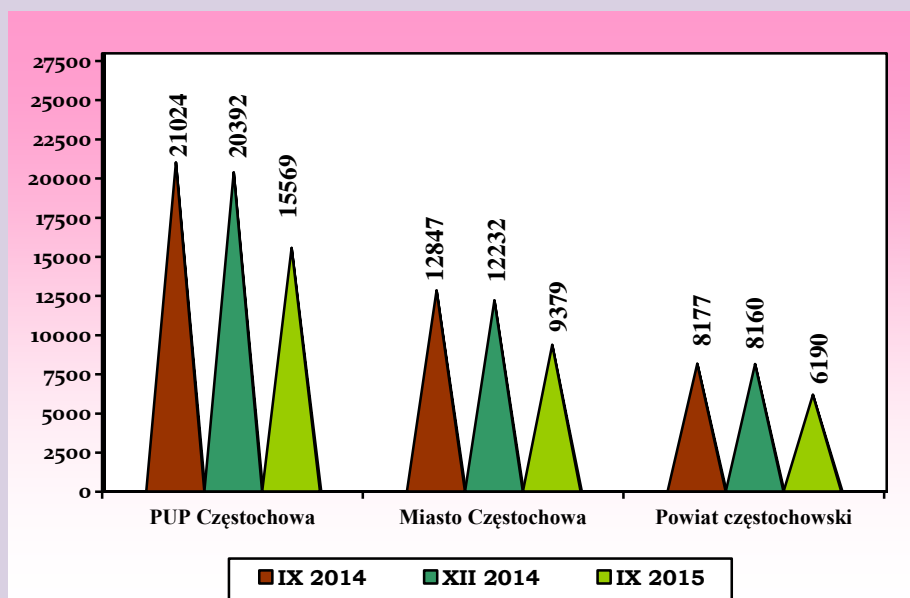
Powiatowy Urząd Pracy w Częstochowie, zwany dalej PUP Częstochowa, obejmuje swoim działaniem miasto Częstochowę i powiat częstochowski, w tym Gminne Centrum Pracy w Koniecpolu.

POZIOM BEZROBOCIA

W końcu września 2015 r. liczba bezrobotnych zarejestrowanych w PUP Częstochowa wynosiła 15 569 osób i była o 744 (o 4,6%) mniejsza niż miesiąc wcześniej. Bezrobotni poprzednio pracujący w liczbie 13 239 stanowili 85% ogółu zarejestrowanych, natomiast dotychczas niepracujący – 2 330 osób tj. 15%.

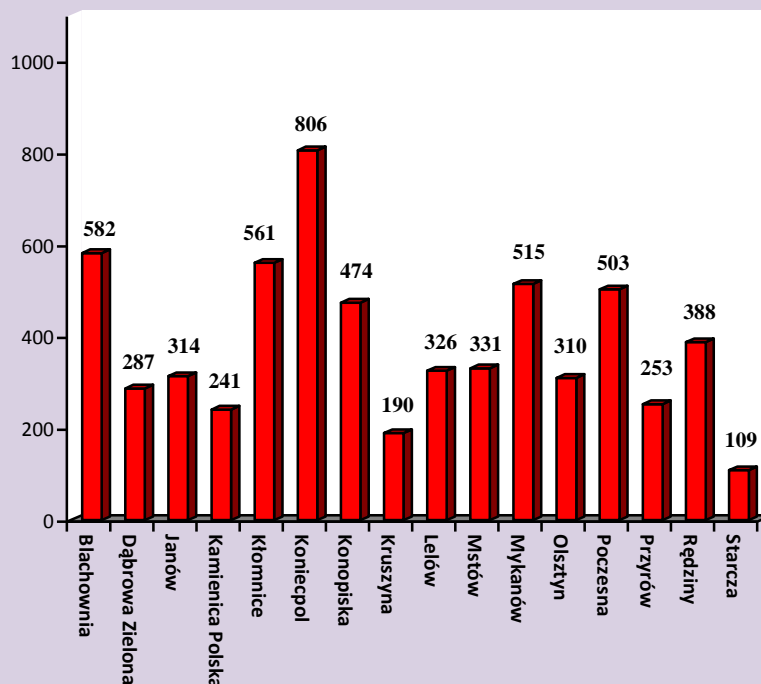
W mieście Częstochowa liczba bezrobotnych wynosiła 9 379 osób i w porównaniu z sierpniem 2015 r. zmniejszyła się o 480 osób (o 4,9%). W powiecie częstochowskim poziom bezrobocia wynosił 6 190 osób tj. o 264 osoby mniej (o 4,1%) niż w poprzednim miesiącu.

Liczba zarejestrowanych bezrobotnych. **Stan na koniec miesiąca**



Spadek liczby bezrobotnych wystąpił w 14 gminach powiatu: Koniecpol o 51 osób, Blachownia o 36, Lelów o 30, Mstów o 29, Poczesna o 24, Dąbrowa Zielona o 20, Kruszyna o 19, Przyrów o 16, Olsztyn o 13, Rędziny o 12, Janów o 11, Kamienica Polska o 6, Mykanów i Starcza po 2. Wzrost liczby bezrobotnych wystąpił w gminie Kłomnice o 5 osób i gminie Konopiska o 2 osoby.

Liczba bezrobotnych w układzie gmin powiatu częstochowskiego.
Stan na koniec września 2015 roku



REJESTROWANE BEZROBOCIE NA WSI

Liczba bezrobotnych mieszkańców terenów wiejskich z powiatu częstochowskiego wynosiła na koniec września 2015 r. 5 291 osób i w stosunku do sierpnia 2015 r. zmniejszyła się o 200 osób. Zamieszkali na wsi stanowili 85,5% wszystkich bezrobotnych z powiatu częstochowskiego. Udział bezrobotnych kobiet w ogólnej liczbie zarejestrowanych z obszarów wiejskich wynosił 49,7%.

Prawo do zasiłku posiadało 1 009 osób zamieszkałych na wsi (19,1% zarejestrowanych). We wrześniu 2015 r. zarejestrowało się 687 bezrobotnych mieszkańców wsi, a z rejestrów wykreślono 887 osób.

NAPŁYW I ODPLYW BEZROBOTNYCH

We wrześniu 2015 r. w PUP Częstochowa zarejestrowały się 1 994 osoby bezrobotne (w sierpniu 2015 r. – 1 605 osób). Z miasta Częstochowy zarejestrowało się 1229 osób, z powiatu częstochowskiego – 765.

Po raz pierwszy do rejestracji zgłosiły się 424 osoby, natomiast po raz kolejny – 1 570.

Liczba osób wyłączonych z ewidencji wyniosła 2 738 osób (w sierpniu 2015 - 2 249). Z miasta Częstochowy z rejestrów wyłączono 1 709 osób, natomiast z powiatu częstochowskiego – 1 029.

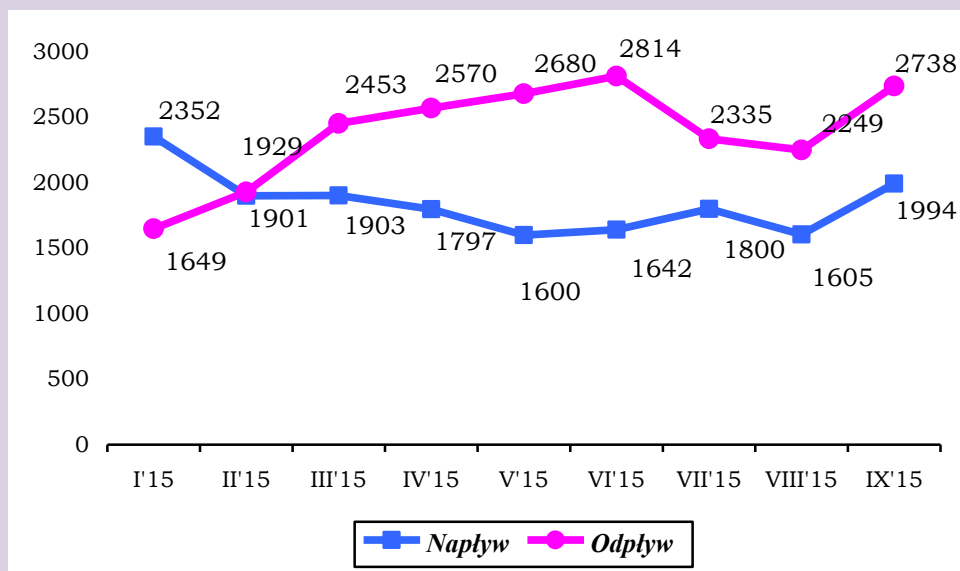
W m-cu sprawozdawczym pracę podjęło 1 177 osób bezrobotnych (z Częstochowy – 715 osób, z powiatu – 462) tj. o 323 więcej niż miesiąc wcześniej.

Ponadto bezrobotni zostali wyłączeni m.in. z przyczyn:

- niepotwierdzenia gotowości do pracy – 678 osób,
- rozpoczęcia stażu – 390 osób,

- odmowy bez uzasadnionej przyczyny przyjęcia propozycji odpowiedniej pracy lub innej formy pomocy – 153 osoby,
- dobrowolnej rezygnacji ze statusu bezrobotnego – 134 osoby.

Liczba osób zarejestrowanych i wyrejestrowanych w 2015 roku



STRUKTURA BEZROBOTNYCH

Kobiety

We wrześniu 2015 r. w PUP zarejestrowały się 962 kobiety (48,2% ogółu rejestrujących się bezrobotnych), natomiast z ewidencji wyłączono 1 361 kobiet (49,7% ogółu wyrejestrowanych), głównie z przyczyn:

- * podjęcia pracy – 661 kobiet,
- * niepotwierdzenia gotowości do pracy – 204,
- * rozpoczęcia stażu – 270,
- * dobrowolnej rezygnacji ze statusu bezrobotnego – 71,
- * odmowy bez uzasadnionej przyczyny przyjęcia propozycji odpowiedniej pracy lub innej formy pomocy – 54 osoby.

Według stanu na 30.09.2015 r. liczba kobiet zarejestrowanych w PUP Częstochowa wynosiła 8 003 osoby i stanowiła 51,4% ogółu bezrobotnych. W odniesieniu do poprzedniego miesiąca odnotowany został spadek o 399 osób. Z miasta Częstochowy figurowało w ewidencji 4 917 bezrobotnych kobiet, natomiast z powiatu częstochowskiego – 3 086. Prawo do zasiłku posiadało 16,2% zarejestrowanych kobiet (1 296 osób).

Osoby bezrobotne zwolnione z przyczyn dotyczących zakładu pracy

Są to osoby, które z ostatniego miejsca pracy zostały zwolnione z przyczyn wymienionych w art. 2 ust. 1 pkt. 29 ustawy z dnia 20 kwietnia 2004 r. o promocji zatrudnienia i instytucjach rynku pracy

i zarejestrowały się w urzędzie pracy. We wrześniu'15 zarejestrowało się 48 osób zwolnionych z przyczyn dotyczących zakładu pracy (27 osób z Częstochowy i 21 z powiatu).

Na koniec września br. liczba w/w bezrobotnych wynosiła 614 osób, w tym 324 kobiety. W ewidencji PUP figurowały 403 osoby z Częstochowy oraz 211 z powiatu częstochowskiego.

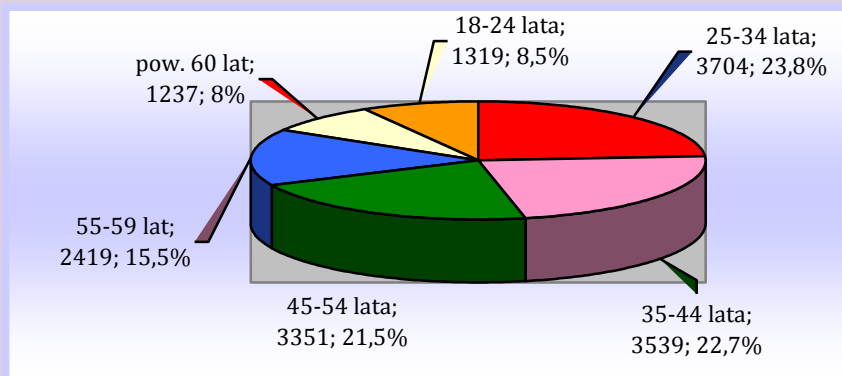
Bezrobotni z prawem do zasiłku

Z ogółu 1 994 bezrobotnych rejestrujących się we wrześniu 2015 r. – 362 osoby posiadały prawo do zasiłku (18,2% ogółu), z tego: z miasta Częstochowy - 213 osób i z powiatu częstochowskiego – 149.

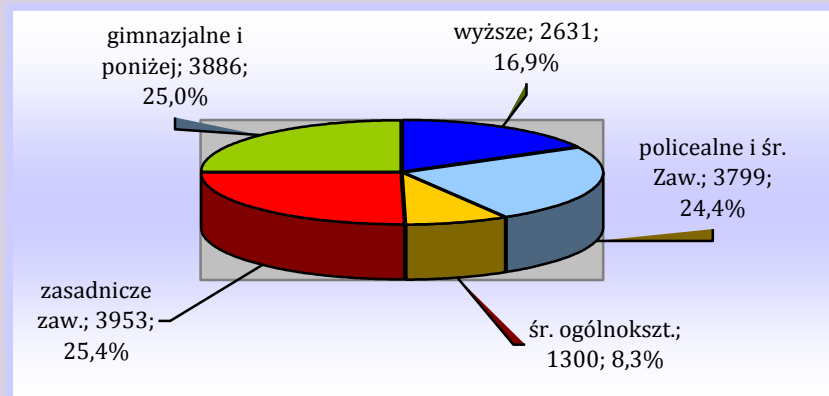
Na koniec września br. liczba bezrobotnych z miasta Częstochowy posiadających prawo do zasiłku wynosiła 1 212 osób a z powiatu częstochowskiego – 1 175. Łącznie, prawo do zasiłku posiadało 2 387 osób bezrobotnych zarejestrowanych w PUP (o 115 mniej, niż miesiąc wcześniej), co stanowiło 15,3% ogółu zarejestrowanych.

Struktura bezrobotnych we wrześniu 2015 roku									
Wyszczególnienie		W miesiącu sprawozdawczym				Bezrobotni zarejestrowani na koniec m-ca sprawozdawczego			
		Bezrobotni zarejestrowani		Bezrobotni, którzy podjęli pracę		Ogółem		w tym z prawem do zasiłku	
		Razem	Kobie-ty	Razem	Kobie-ty	Razem	Kobie-ty	Razem	Kobie-ty
Ogółem		1994	962	1177	661	15569	8003	2387	1296
w tym osoby	pop. Pracujące	1538	729	1031	585	13239	6677	2386	1296
	zwolnione z przyczyn zakładu	48	28	28	20	614	324	328	171
	dotychczas niepracujące	456	233	146	76	2330	1326	1	0
	zamieszkali na wsi	687	307	404	222	5291	2631	1009	548
	w okresie do 12 miesięcy od dnia ukończenia nauki	253	143	64	37	463	285	13	11
	Cudzoziemcy	0	0	1	0	23	15	2	1
	bez kwalifikacji zawodowych	482	196	214	100	4474	2236	457	235
	bez doświadczenia zawodowego	601	299	220	112	3106	1745	5	2

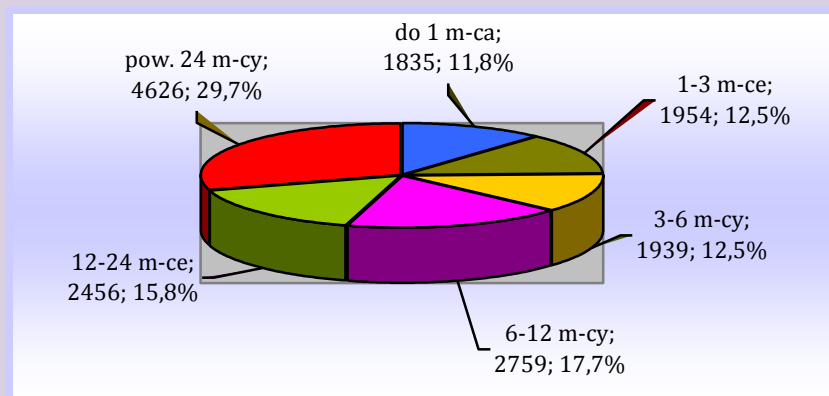
Struktura bezrobotnych według wieku
Stan na 30.09.2015 r. PUP Częstochowa



Struktura bezrobotnych według wykształcenia.
Stan na 30.09.2015 r. PUP Częstochowa



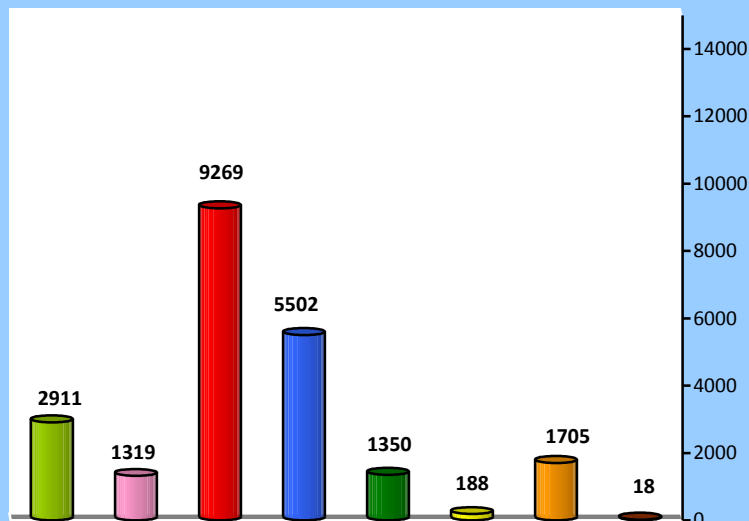
Struktura bezrobotnych według czasu pozostawania bez pracy.
Stan na 30.09.2015 r. PUP Częstochowa



OSOBY BĘDĄCE W SZCZEGÓLNEJ SYTUACJI NA RYNKU PRACY

Według stanu na 30.09.2015 roku w PUP Częstochowa zarejestrowanych było 13 367 osób będących w szczególnej sytuacji na rynku pracy. Kobiety stanowiły 51,7% tej grupy osób (6 908 osób).

Kategorie osób będących w szczególnej sytuacji na rynku pracy. Stan na koniec września 2015 r.



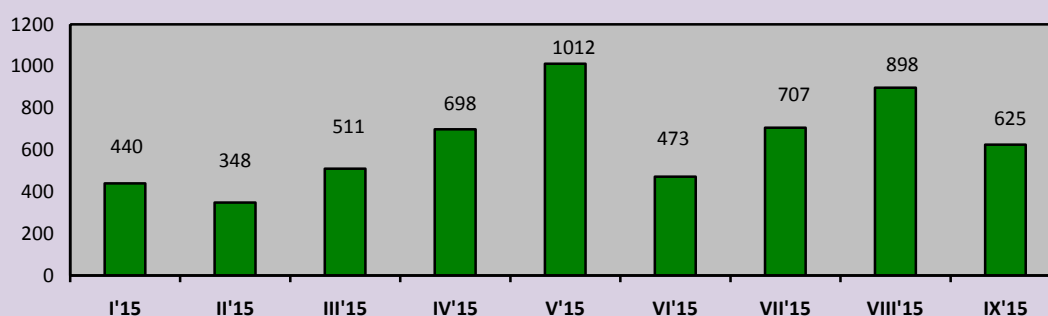
- bezrobotni do 30 roku życia
- w tym do 25 roku życia
- długotrwale bezrobotni
- bezrobotni powyżej 50 roku życia
- niepełnosprawni bezrobotni
- bezrobotni korzystający ze świadczeń pomocy społecznej
- bezrobotni posiadający co najmniej 1 dziecko do 6 roku życia
- bezrobotni posiadający co najmniej jedno dziecko niepełnosprawne do 18 roku życia

POŚREDNICTWO PRACY

Wolne miejsca pracy i miejsca aktywizacji zawodowej

We wrześniu 2015 r. pracodawcy z Częstochowy i powiatu częstochowskiego zgłosili do PUP 625 wolnych miejsc pracy i miejsc aktywizacji zawodowej. Najwięcej, bo 476 wolnych miejsc zgłoszono z terenu Częstochowy oraz z gmin: Olsztyn – 24, Koniecpol – 20, Kłomnice – 16, Mykanów – 15, Mstów – 13, Blachownia i Poczesna po 11. Pracodawcy zgłosili zapotrzebowanie m.in. na pracowników w zawodach: technik prac biurowych, sprzedawca, kierowca samochodu ciężarowego, sprzątaczką biurową, pracownik ochrony fizycznej.

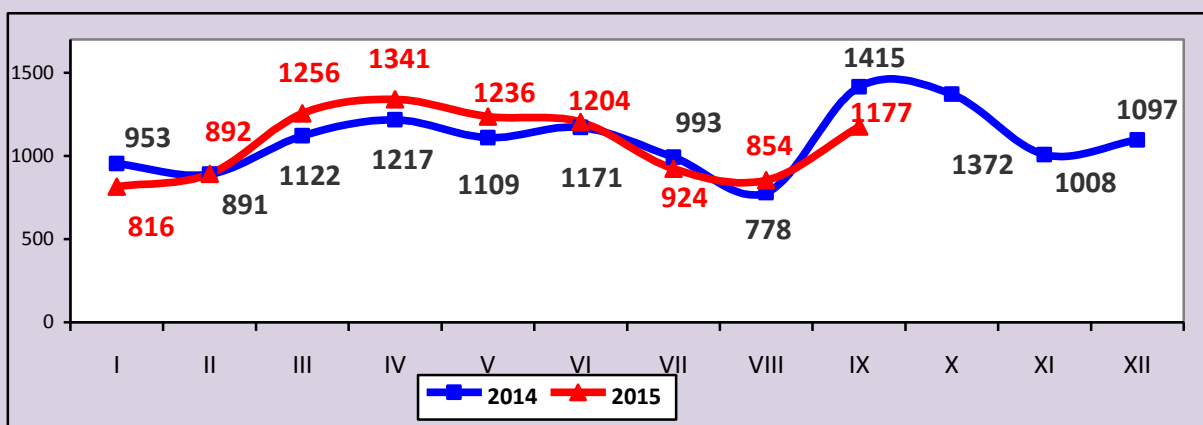
Wolne miejsca pracy i miejsca aktywizacji zawodowej



Podjęcia pracy

W miesiącu sprawozdawczym podjęcie zatrudnienia zgłosiło 1 177 osób bezrobotnych (pracę niesubsydiowaną – 988 osób a pracę subsydiowaną – 189 osób).

Liczba bezrobotnych podejmujących pracę w 2014 i 2015 roku



AKTYWNE FORMY

We wrześniu 2015 r. udział w aktywnych formach rozpoczęło 630 osób bezrobotnych.

Szkolenia, bon szkoleniowy

We wrześniu 2015 r. szkolenie rozpoczęły 52 osoby bezrobotne. Uczestniczyły one m.in. w szkoleniach: kurs specjalisty ds. kadr i płac z programem Symfonia i Płatnik + praktyka u pracodawcy, magazyniera z obsługą wózka jezdniowego + praktyka u pracodawcy, kurs w zakresie obsługi programów: Adobe Photoshop, Corel Draw, Auto CAD.

Od początku roku szkolenie rozpoczęło 315 osób.

Prace interwencyjne

W m-cu sprawozdawczym prace interwencyjne rozpoczęły 52 osoby bezrobotne, natomiast od początku roku – 332 osoby m.in. w zawodach: robotnik gospodarczy, ślusarz, pracownik centrum obsługi telefonicznej, technik prac biurowych, sekretarka, pracownik socjalny.

Roboty publiczne

We wrześniu 2015 roku pracę w ramach robót publicznych rozpoczęło 17 osób m.in. w zawodach: technik archiwista, pomoc kuchenna, pomoc administracyjna, opiekunka dziecięca, pracownik socjalny. Od stycznia br. zatrudnienie w ramach robót publicznych rozpoczęło 310 osób.

Staż, bon stażowy

W miesiącu sprawozdawczym staż rozpoczęło 390 osób bezrobotnych, natomiast od stycznia 2015 r. – 1 515 osób m.in. w zawodach: technik handlowiec, animator kultury, sekretarka, technik administracji, technik prac biurowych, doradca klienta.

Podjęcie pracy poza miejscem zamieszkania w ramach bonu na zasiedlenie

Od stycznia br. podjęcie pracy w ramach bonu na zasiedlenie rozpoczęło 81 osób. W m-cu sprawozdawczym odnotowano 12 podjęć pracy w ramach w/w formy.

Podjęcie pracy w ramach bonu zatrudnieniowego

We wrześniu br. bezrobotni nie podjęli pracy w ramach bonu zatrudnieniowego. Od początku roku pracę w ramach tej formy rozpoczęły 33 osoby.

Podjęcie pracy w ramach refundacji kosztów wyposażenia lub doposażenia stanowiska pracy

W m-cu sprawozdawczym pracę w ramach refundacji kosztów zatrudnienia rozpoczęło 47 osób bezrobotnych. Od początku roku – 364 osoby.

Jednorazowe środki na rozpoczęcie działalności gospodarczej

We wrześniu br. jednorazowe środki na rozpoczęcie działalności gosp. otrzymało 56 osób, od stycznia 2015 r. - 256 osób.

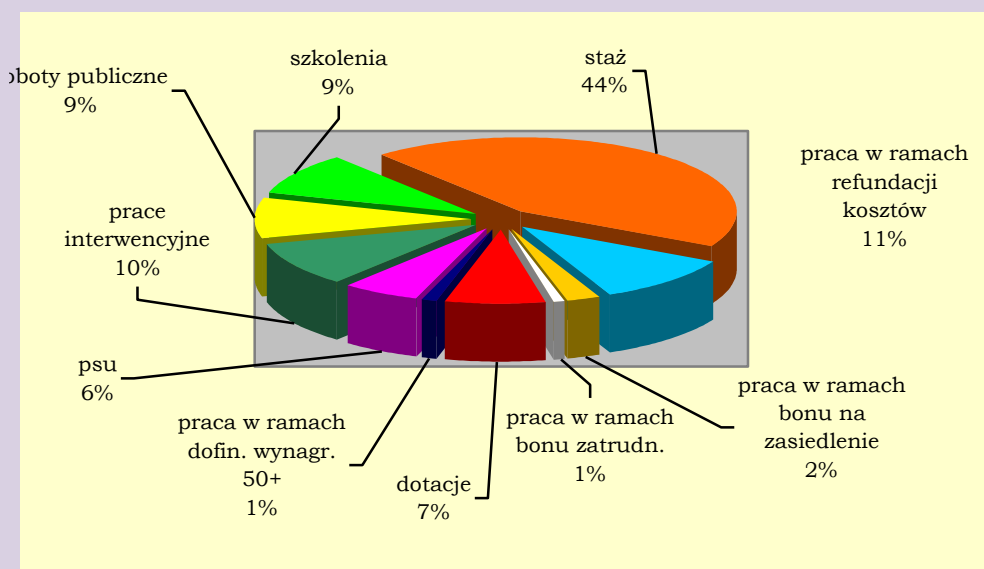
Prace społecznie użyteczne

We wrześniu br. 3 osoby bezrobotne rozpoczęły prace społecznie użyteczne. Od początku 2015 roku - 203 osoby.

Podjęcie pracy w ramach dofinansowania wynagrodzenia za zatrudnienie skierowanego bezrobotnego powyżej 50 roku życia

W m-cu sprawozdawczym 1 osoba bezrobotna powyżej 50 roku życia podjęła pracę w ramach formy, w której pracodawca otrzymuje dofinansowanie wynagrodzenia (od stycznia br. w/w pracę rozpoczęło 36 osób).

Udział osób bezrobotnych w aktywnych formach przeciwdziałania bezrobociu w 2015 roku



OSOBY, KTÓRE OTRZYMAŁY DODATEK AKTYWIZACYJNY

We wrześniu 2015 roku uprawnienie do dodatku aktywizacyjnego nabyło 112 osób (z Częstochowy – 57, z powiatu – 55).

Na koniec miesiąca dodatek aktywizacyjny przysługiwał 221 osobom (z Częstochowy – 82 osobom, z powiatu częstochowskiego – 139).

POSZUKUJĄCY PRACY

Na dzień 30.09.2015 roku w Powiatowym Urzędzie Pracy w Częstochowie zarejestrowanych było 409 osób poszukujących pracy, (z m. Częstochowy – 313 osób, z powiatu częstochowskiego – 96 osób).

**Informacja o sytuacji
na lokalnym rynku pracy
we wrześniu 2015 roku**

GMINA	Liczba bezrobotnych		Liczba bezrobotnych z prawem do zasiłku	Oferty pracy
	Ogółem	kobiety	Ogółem	A/B
Częstochowa	9379	4917	1212	476/4069
Błachownia	582	295	112	11/89
Dąbrowa Z.	287	132	35	4/72
Janów	314	158	63	7/52
Kamienica P	241	125	63	2/71
Kłomnice	561	295	110	16/115
Koniecpol	806	404	119	20/250
Konopiska	474	261	99	9/147
Kruszyna	190	100	39	5/61
Lelów	326	154	48	0/75
Mstów	331	160	62	13/136
Mykanów	515	261	95	15/87
Olsztyn	310	158	63	24/122
Poczesna	503	255	111	11/164
Przyrów	253	103	40	1/35
Rędziny	388	177	89	7/146
Starcza	109	48	27	4/21
OGÓLEM	15569	8003	2387	625/5712

A – w miesiącu
B - narastająco od początku roku

Aktywne formy PUP Częstochowa - wrzesień 2015

Gminy	Podjęcie działalności gospod.	Podjęcie pracy w ramach refundacji kosztów	Prace interwencyjne	Roboty publiczne	Szkolenia	w tym	Staż	w tym	Podjęcie pracy w ramach dofinansow. wynagr. za zatrud. bezr. pow. 50 lat	Prace społecznie użyteczne	w tym	Podjęcie pracy w ramach bonu na zasiedlenie	Podjęcie pracy w ramach bonu zatrudnieniowego
						w ramach bonu szkol.		w ramach bonu stażowego			w ramach PAI		
	A/B	A/B	A/B	A/B	A/B	A/B	A/B	A/B	A/B	A/B	A/B	A/B	A/B
Częstochowa	26/140	19/194	31/184	8/105	31/183	3/15	224/866	0/101	0/21	1/42	1/41	7/41	0/17
Blachownia	2/8	2/13	0/17	0/4	1/10	0/1	14/47	0/8	1/3	0/24	0/10	1/5	0/0
Dąbrowa Z.	6/7	1/2	0/2	3/18	1/4	0/2	9/28	0/1	0/0	1/6	0/10	0/4	0/0
Janów	0/1	2/5	1/5	0/11	2/7	0/1	9/34	0/5	0/0	0/0	0/0	0/2	0/1
Kamienica P	0/3	0/6	1/10	0/11	0/6	0/1	4/9	0/0	0/0	0/10	0/0	0/0	0/1
Kłomnice	1/13	0/19	0/14	0/16	2/16	0/3	8/59	0/9	0/3	0/26	0/10	1/2	0/1
Koniecpol	6/15	2/19	1/14	2/9	3/18	0/7	39/117	0/7	0/0	0/1	0/0	2/12	0/0
Konopiska	3/9	3/14	4/14	0/12	2/9	0/0	6/41	0/6	0/3	0/22	0/10	0/0	0/4
Kruszyna	1/3	0/7	1/11	1/19	1/7	0/2	6/32	0/2	0/0	0/8	0/0	0/1	0/2
Lelów	4/9	0/0	0/8	2/22	2/7	0/2	14/35	0/6	0/0	0/6	0/0	0/4	0/2
Mstów	3/9	4/16	1/6	1/16	1/7	0/1	6/39	0/4	0/0	0/0	0/0	0/0	0/2
Mykanów	2/14	3/14	1/7	0/17	2/11	1/1	11/48	0/7	0/0	0/1	0/1	1/6	0/1
Olsztyn	1/6	6/10	4/17	0/9	2/8	0/0	8/30	0/2	0/1	1/21	0/10	0/1	0/0
Poczesna	0/8	0/16	1/8	0/17	1/10	0/1	12/47	0/9	0/3	0/11	0/10	0/1	0/0
Przyrów	0/3	0/3	5/6	0/8	1/4	0/1	11/26	0/5	0/0	0/0	0/0	0/1	0/0
Rędziny	1/5	5/23	0/5	0/14	0/5	0/0	6/46	0/3	0/2	0/25	0/13	0/0	0/2
Starcza	0/3	0/3	1/4	0/2	0/3	0/1	3/11	0/0	0/0	0/0	0/0	0/1	0/0
OGÓLEM	56/256	47/364	52/332	17/310	52/315	4/39	390/1515	0/175	1/36	3/203	1/115	12/81	0/33

A - w miesiącu

B - narastająco od początku roku