



**POWIATOWY URZĄD PRACY
W CZĘSTOCHOWIE**



**Informacja o sytuacji
na lokalnym rynku pracy
w grudniu 2014 roku**



Częstochowa, styczeń 2015 r.

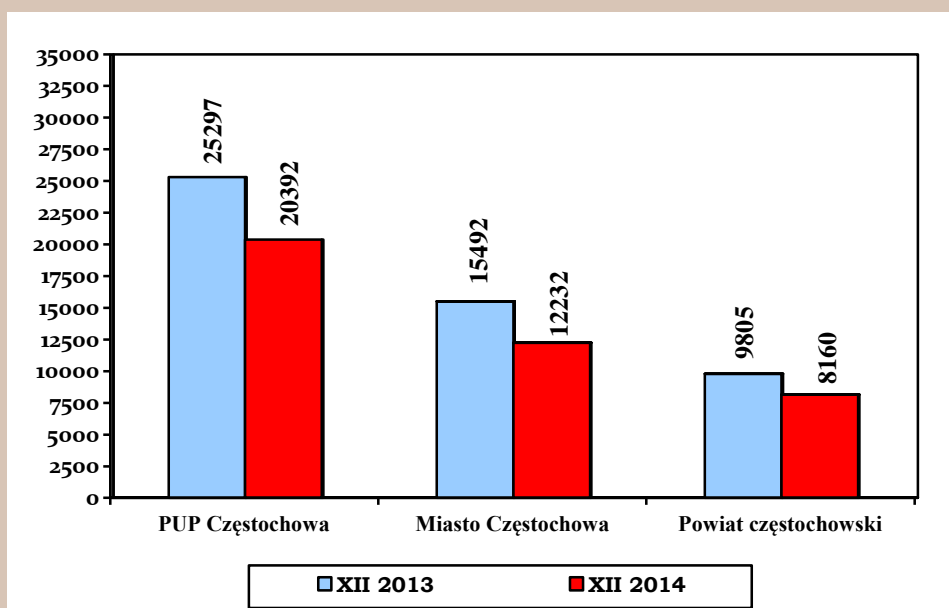
Powiatowy Urząd Pracy w Częstochowie, zwany dalej PUP Częstochowa, obejmuje swoim działaniem miasto Częstochowę i powiat częstochowski, w tym Gminne Centrum Pracy w Koniecpolu.

POZIOM BEZROBOCIA

W końcu grudnia 2014 r. liczba bezrobotnych zarejestrowanych w PUP Częstochowa wynosiła 20 392 osoby i była o 5 osób mniejsza niż miesiąc wcześniej. Bezrobotni poprzednio pracujący w liczbie 17 175 stanowili 84,2% ogółu zarejestrowanych, natomiast dotychczas niepracujący – 3 217 osób tj. 15,8%.

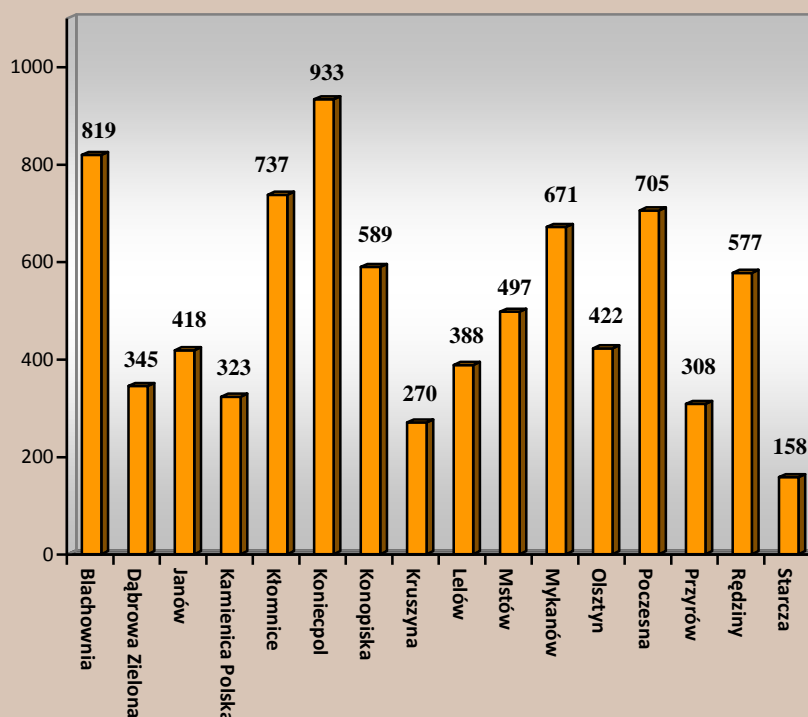
W mieście Częstochowa liczba bezrobotnych wynosiła 12 232 osoby i w porównaniu z listopadem 2014 r. zmniejszyła się o 148 osób (o 1,2%). W powiecie częstochowskim poziom bezrobocia wynosił 8 160 osób tj. o 143 osoby więcej (o 1,8%) niż w poprzednim miesiącu.

Liczba zarejestrowanych bezrobotnych **Stan na koniec miesiąca.**



Spadek liczby bezrobotnych odnotowano w 6 gminach powiatu: Koniecpol o 8 osób, Olsztyn i Przyrów po 7, Mstów o 4, Kruszyna o 2, Poczesna o 1. Wzrost liczby bezrobotnych wystąpił w gminach: Mykanów o 35 osób, Blachownia i Kamienica Polska po 24 osoby, Lelów i Rędziny po 19, Kłomnice o 16, Janów o 14, Konopiska o 11, Dąbrowa Zielona o 6, Starcza o 4.

Liczba bezrobotnych w układzie gmin powiatu częstochowskiego.
Stan na koniec grudnia 2014 roku



REJESTROWANE BEZROBOCIE NA WSI

Na koniec grudnia 2014 roku liczba mieszkańców terenów wiejskich powiatu częstochowskiego, zarejestrowanych w Powiatowym Urzędzie Pracy w Częstochowie wynosiła 7 034 osoby i w stosunku do listopada 2014 r. zwiększyła się o 134 osoby. Zamieszkali na wsi stanowili 86,2% wszystkich bezrobotnych z powiatu częstochowskiego. Udział bezrobotnych kobiet w ogólnej liczbie zarejestrowanych z obszarów wiejskich wynosił 46,9%.

Prawo do zasiłku posiadało 1 400 osób zamieszkałych na wsi (19,9% zarejestrowanych). W grudniu 2014 r. zarejestrowało się 844 bezrobotnych mieszkańców wsi, a z rejestrów wykreślono 710 osób.

NAPŁYW I ODPLYW BEZROBOTNYCH

W grudniu 2014 roku zarejestrowało się 2 214 osób bezrobotnych (o 263 więcej niż w listopadzie 2014). Z miasta Częstochowy zarejestrowały się 1 263 osoby, z powiatu częstochowskiego –951.

Po raz pierwszy do rejestracji zgłosiło się 261 osób natomiast po raz kolejny – 1 953.

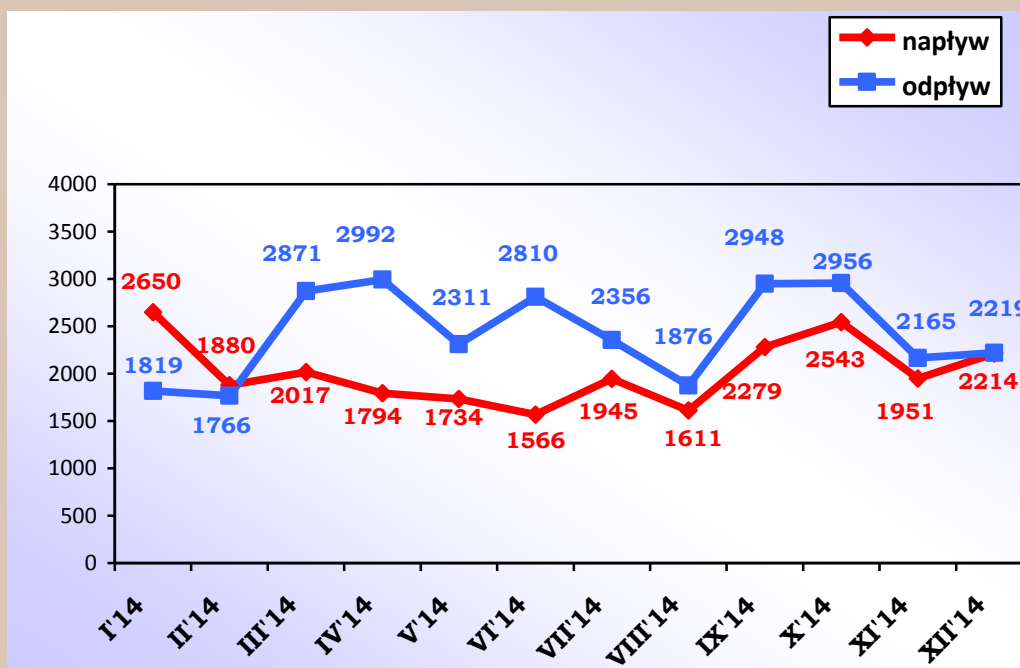
Liczba wyłączonych z ewidencji wyniosła 2 219 osób (w listopadzie 2014 r. – 2 165). Z miasta Częstochowy z rejestrów wyłączono 1 411 osób, natomiast z powiatu częstochowskiego – 808.

W m-cu sprawozdawczym pracę podjęło 1 097 osób bezrobotnych (z Częstochowy –663, z powiatu – 434) o 89 więcej niż miesiąc wcześniej.

Ponadto bezrobotni zostali wyłączeni m.in. z przyczyn:

- * niepotwierdzenia gotowości do pracy – 760 osób,
- * nabycia praw emerytalnych lub rentowych – 94 osoby,
- * dobrowolnej rezygnacji ze statusu bezrobotnego – 87 osób,
- * nabycia praw do świadczenia przedemerytalnego – 75.

Liczba osób zarejestrowanych i wyrejestrowanych w 2014 roku



STRUKTURA BEZROBOTNYCH

Kobiety

W grudniu 2014 r. w PUP zarejestrowało się 1 020 kobiet (46,1% ogółu rejestrujących się bezrobotnych), natomiast z ewidencji wyłączono 1 002 kobiety (45,2% ogółu wyrejestrowanych), głównie z przyczyn:

- * podjęcia pracy – 553 kobiety,
- * niepotwierdzenia gotowości do pracy – 259,
- * nabycia praw emerytalnych lub rentowych – 53,
- * dobrowolnej rezygnacji ze statusu bezrobotnego – 49.

Według stanu na 31.12.2014 r. liczba kobiet zarejestrowanych w PUP Częstochowa wynosiła 9 896 osób i stanowiła 48,5% ogółu bezrobotnych. W odniesieniu do poprzedniego miesiąca odnotowany został wzrost liczby zarejestrowanych kobiet o 18 osób. Z miasta Częstochowy figurowało w ewidencji 6 005 bezrobotnych kobiet, natomiast z powiatu częstochowskiego – 3 891. Prawo do zasiłku posiadało 16% zarejestrowanych kobiet (1 586 osób).

Osoby bezrobotne zwolnione z przyczyn dotyczących zakładu pracy

Są to osoby, które z ostatniego miejsca pracy zostały zwolnione z przyczyn wymienionych w art. 2 ust. 1 pkt. 29 ustawy z dnia 20 kwietnia 2004 r. o promocji zatrudnienia i instytucjach rynku pracy i zarejestrowały się w urzędzie pracy.

Liczba bezrobotnych zwolnionych z przyczyn dotyczących zakładu pracy wynosiła na koniec grudnia 2014 r. 859 osób, w tym 419 kobiet.

W ewidencji PUP figurowały 553 osoby z Częstochowy oraz 306 z powiatu częstochowskiego. W m-cu sprawozdawczym zarejestrowało się 68 osób zwolnionych z przyczyn dotyczących zakładu pracy (45 osób z Częstochowy i 23 z powiatu).

Bezrobotni z prawem do zasiłku

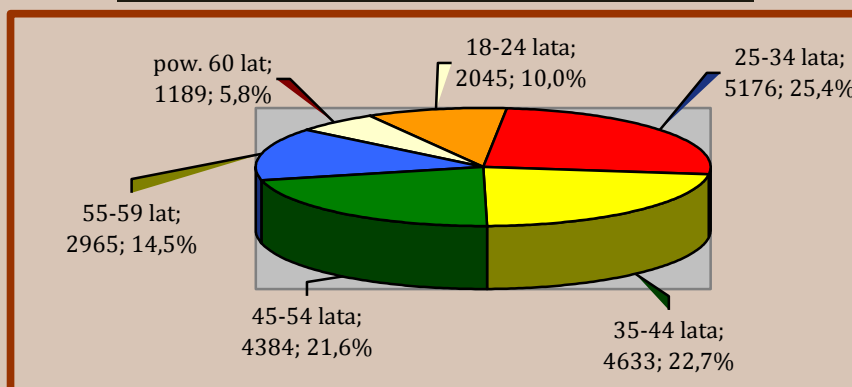
Spośród 2 214 bezrobotnych rejestrujących się w grudniu 2014 r. – 573 osoby posiadały prawo do zasiłku (25,9% ogółu), w tym z miasta Częstochowy - 295 osób oraz z powiatu częstochowskiego – 278.

Na koniec grudnia 2014 roku liczba osób bezrobotnych z miasta Częstochowy posiadających prawo do zasiłku wynosiła 1 535 a z powiatu częstochowskiego – 1 611.

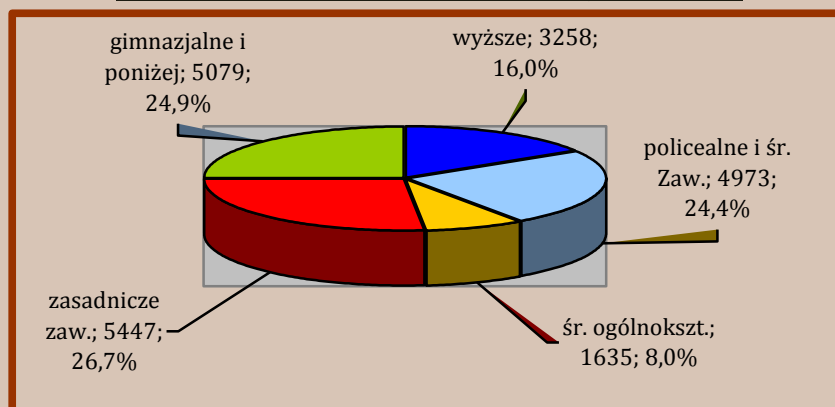
Ogółem na dzień 31.12.2014 roku prawo do zasiłku posiadało 3 146 bezrobotnych zarejestrowanych w PUP (o 157 więcej, niż miesiąc wcześniej), co stanowiło 15,4% ogółu zarejestrowanych.

Struktura bezrobotnych w grudniu 2014 roku									
Wyszczególnienie		W miesiącu sprawozdawczym				Bezrobotni zarejestrowani na koniec m-ca sprawozdawczego			
		Bezrobotni zarejestrowani		Bezrobotni, którzy podjęli pracę		Ogółem		w tym z prawem do zasiłku	
		Razem	Kobie-ty	Razem	Kobie-ty	Razem	Kobie-ty	Razem	Kobie-ty
Ogółem		2214	1020	1097	553	20392	9896	3146	1586
w tym osoby	pop. pracujące	1833	824	879	431	17175	8182	3146	1586
	zwolnione z przyczyn zakładu	68	40	65	26	859	419	463	229
	dotychczas niepracujące	381	196	218	122	3217	1714	0	0
	zamieszkali na wsi	844	376	373	190	7034	3300	1400	716
	w okresie do 12 miesięcy od dnia ukończenia nauki	212	122	106	62	745	447	18	14
	w tym, które ukończyły szkołę wyższą do 27 roku życia	113	77	62	41	305	208	10	8
	cudzoziemcy	3	2	1	1	23	13	2	1

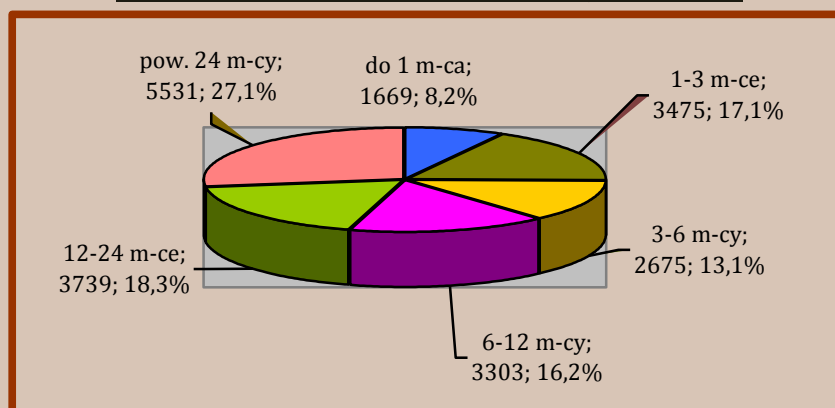
Struktura bezrobotnych według wieku
Stan na 31.12.2014 r. PUP Częstochowa



Struktura bezrobotnych według wykształcenia.
Stan na 31.12.2014 r. PUP Częstochowa



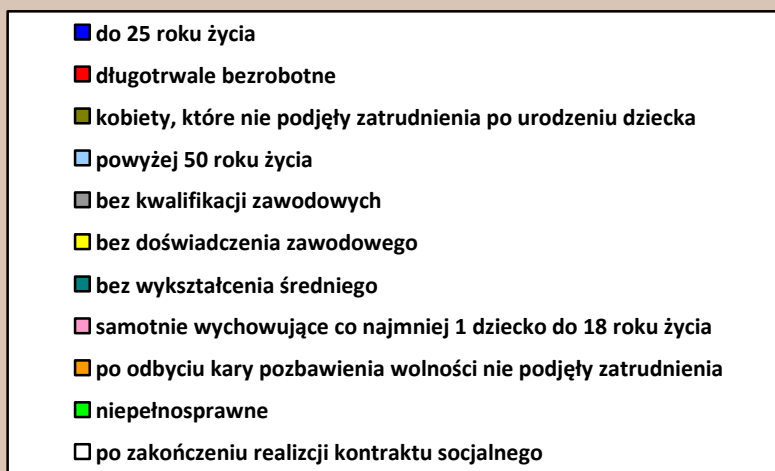
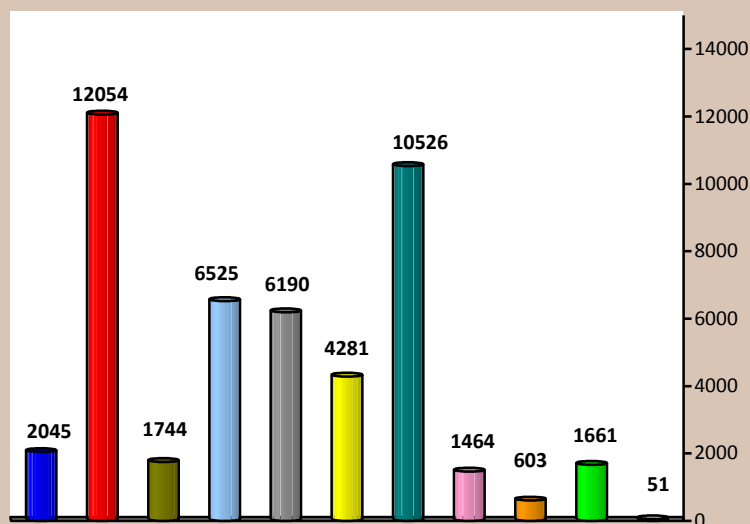
Struktura bezrobotnych według czasu pozostawania bez pracy.
Stan na 31.12.2014 r. PUP Częstochowa



OSOBY BĘDĄCE W SZCZEGÓLNEJ SYTUACJI NA RYNKU PRACY

Według stanu na 31.12.2014 roku w PUP Częstochowa zarejestrowanych było 17 518 osób będących w szczególnej sytuacji na rynku pracy. Kobiety stanowiły 49% tej grupy osób (8 585 osób).

Osoby będące w szczególnej sytuacji na rynku pracy Stan na koniec grudnia 2014 r.



POŚREDNICTWO PRACY

Wolne miejsca pracy i miejsca aktywizacji zawodowej

W grudniu 2014 r. pracodawcy z Częstochowy i powiatu częstochowskiego zgłosili do PUP 253 wolne miejsca pracy i miejsca aktywizacji zawodowej. Miesiąc wcześniej - 288.

Najwięcej, bo 171 wolnych miejsc pracy zgłoszono z terenu Częstochowy oraz z gmin: Koniecpol – 10, Kłomnice i Rędziny po 9, Blachownia, Konopiska i Mstów po 7, Janów, Mykanów i Poczesna po 6.

W grudniu 2014 r. pracodawcy zgłosili zapotrzebowanie m.in. na pracowników w zawodach: sprzedawca, murarz-tylnik, robotnik gospodarczy, ślusarz, technik handlowiec.

Na koniec miesiąca w dyspozycji urzędu pracy było 117 wolnych miejsc pracy i miejsc aktywizacji zawodowej.

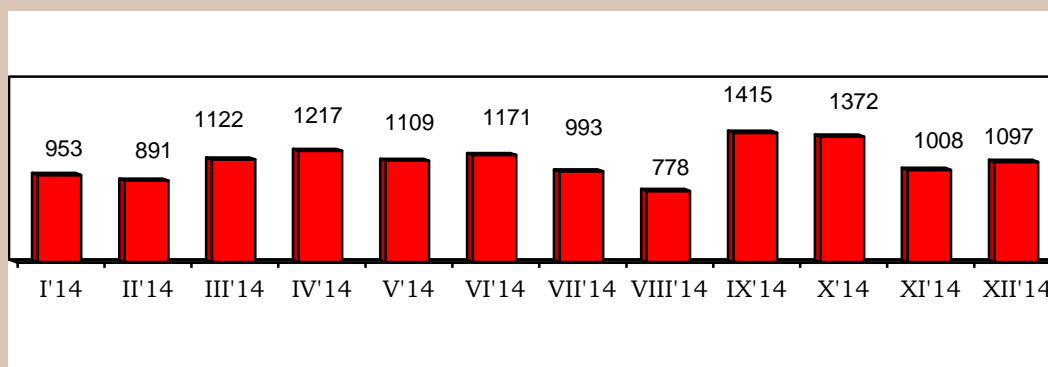
Wolne miejsca pracy i miejsca aktywizacji zawodowej

Wyszczególnienie	Liczba wolnych miejsc pracy	z tego	
		zatrudnienie lub inna praca zarobkowa	miejsca aktywizacji zawodowej
Styczeń 2014	152	147	5
Luty 2014	415	177	238
Marzec 2014	1041	499	542
Kwiecień 2014	323	230	93
Maj 2014	645	254	391
Czerwiec 2014	449	309	140
Lipiec 2014	310	274	36
Sierpień 2014	434	273	161
Wrzesień 2014	594	466	128
Październik 2014	435	333	102
Listopad 2014	288	281	7
Grudzień 2014	253	250	3
Razem	5339	3493	1846

Podjęcia pracy

W miesiącu sprawozdawczym podjęcie zatrudnienia zgłosiło 1 097 osób bezrobotnych (w tym 553 kobiety), z tego: podjęcie pracy niesubsydiowanej – 860 osób (w tym 463 kobiety), subsydiowanej – 237 osób (w tym 90 kobiet). W porównaniu z poprzednim miesiącem liczba podejmujących pracę zwiększyła się o 89 osób.

Liczba bezrobotnych podejmujących pracę w 2014 roku



AKTYWNE FORMY

W grudniu 2014 r. udział w aktywnych formach rozpoczęło 241 osób bezrobotnych, natomiast od początku 2014 r. aktywizację zawodową rozpoczęło 4 314 osób.

Szkolenia, bon szkoleniowy

Szkolenie w grudniu 2014 r. rozpoczęły 2 osoby bezrobotne, natomiast w całym 2014 r. 972 osoby.

Prace interwencyjne

W grudniu 2014 prace interwencyjne rozpoczęła 1 osoba bezrobotna, od początku roku – 214 osób.

Roboty publiczne

W 2014 roku pracę w ramach robót publicznych rozpoczęło 258 osób.

Staż, bon stażowy

W grudniu 2014 r. przyuczenie w formie stażu rozpoczęły 3 osoby bezrobotne, natomiast w całym 2014 r. - 1 620 osób.

Podjęcie pracy w ramach refundacji kosztów wyposażenia lub doposażenia stanowiska pracy

W grudniu 2014 r. pracę w ramach refundacji kosztów zatrudnienia rozpoczęło 129 osób bezrobotnych, od początku roku – 519.

Jednorazowe środki na rozpoczęcie działalności gospodarczej

W grudniu 2014 r. jednorazowe środki na rozpoczęcie działalności gosp. otrzymało 101 osób, od stycznia 2014 r. – 578 osób.

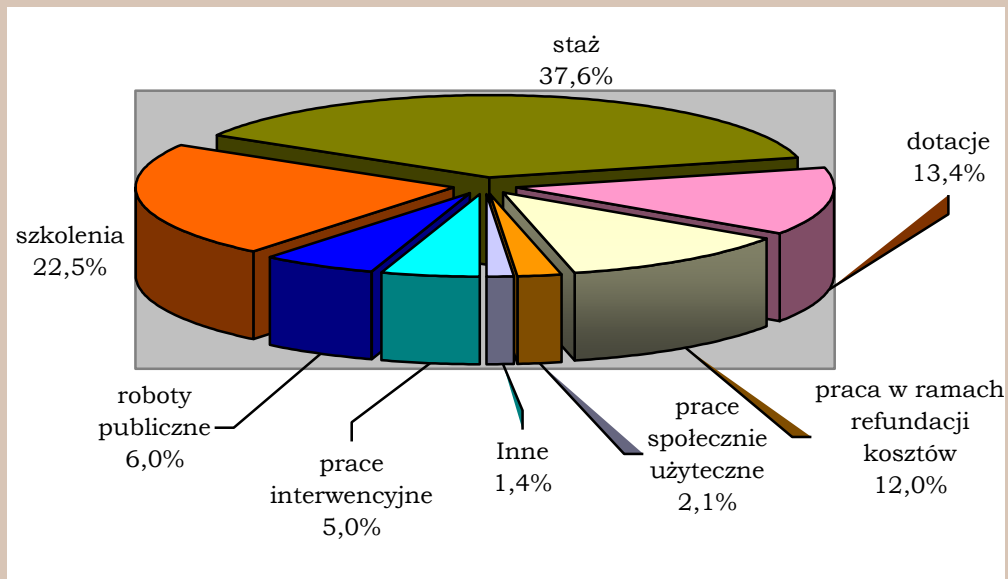
Prace społecznie użyteczne

W 2014 roku z instrumentu w postaci prac społecznie użytecznych skorzystały 92 osoby bezrobotne.

Inne

W 2014 roku 61 osób bezrobotnych zostało wyłączonych z ewidencji z powodu podjęcia zatrudnienia w związku z przyznaniem bonu na zasiedlenie, bonu na zatrudnienie, dofinansowania wynagrodzenia za zatrudnienie bezrobotnego, który ukończył 50 lat.

Udział osób bezrobotnych w aktywnych formach przeciwdziałania bezrobociu w 2014 roku



OSOBY, KTÓRE OTRZYMAŁY DODATEK AKTYWIZACYJNY

Dodatek aktywizacyjny oznacza kwotę wypłaconą osobie, która będąc bezrobotnym posiadającym prawo do zasiłku, podjęła samodzielnie lub w wyniku skierowania przez powiatowy urząd pracy zatrudnienie lub inną pracę zarobkową. W grudniu 2014 roku uprawnienie do tego świadczenia nabyły 74 osoby (z Częstochowy – 46, z powiatu – 28).

Na koniec miesiąca dodatek aktywizacyjny przysługiwał 228 osobom (z Częstochowy – 126 osobom, z powiatu częstochowskiego – 102).

POSZUKUJĄCY PRACY

W omawianym okresie zarejestrowało się 67 osób poszukujących pracy, z ewidencji wyłączono 90 osób, w tym m.in. z powodu niepotwierdzenia zainteresowania pomocą określoną w ustawie - 46 osób, dobrowolnej rezygnacji – 34 osoby.

Na dzień 31.12.2014 roku w Powiatowym Urzędzie Pracy w Częstochowie zarejestrowanych było 451 osób poszukujących pracy, (z m. Częstochowy – 352 osoby, z powiatu częstochowskiego – 99 osób).

**DZIAŁANIA REALIZOWANE W RAMACH PROJEKTÓW
WSPÓLFINANSOWANYCH Z EUROPEJSKIEGO FUNDUSZU
SPOŁECZNEGO**

W grudniu 2014 r. udział w działaniach realizowanych przez PUP Częstochowa w ramach projektu systemowego „Bądź aktywny zawodowo” rozpoczęło 61 osób (w tym 24 kobiety) a w ramach projektów konkursowych – 21 osób (w tym 8 kobiet).

**Informacja o sytuacji
na lokalnym rynku pracy
w grudniu 2014 roku**

GMINA	Liczba bezrobotnych		Liczba bezrobotnych z prawem do zasiłku		Oferty pracy	Aktywne formy działania urzędu pracy (liczba osób bezrobotnych rozpoczynających poniższe formy)						
						Staż	Podjęcie działalności gospodarczej	Praca w ramach refundacji kosztów	Prace interwencyjne	Roboty publiczne	Szkolenia	Prace społecznie użyteczne
	Ogółem	kobiety	Razem	kobiety	A/B	A/B	A/B	A/B	A/B	A/B	A/B	A/B
Częstochowa	12232	6005	1535	761	171/3735	3/878	52/352	69/278	1/100	0/107	2/626	0/6
Błachownia	819	415	155	78	7/86	0/54	3/19	3/19	0/7	0/4	0/31	0/0
Dąbrowa Z.	345	151	48	21	2/70	0/34	4/10	4/10	0/2	0/17	0/11	0/7
Janów	418	194	70	35	6/77	0/23	1/3	2/7	0/3	0/11	0/15	0/0
Kamienica P	323	146	76	42	3/91	0/21	1/7	3/15	0/8	0/6	0/14	0/9
Kłomnice	737	344	141	79	9/99	0/48	3/17	5/26	0/14	0/9	0/32	0/18
Koniecpol	933	466	153	67	10/277	0/126	15/40	10/27	0/18	0/11	0/32	0/0
Konopiska	589	307	121	68	7/128	0/57	3/19	2/17	0/14	0/10	0/23	0/11
Kruszyna	270	147	53	36	4/63	0/26	0/4	0/5	0/4	0/12	0/5	0/8
Lelów	388	194	61	27	0/95	0/67	3/11	2/11	0/10	0/13	0/22	0/6
Mstów	497	219	111	50	7/102	0/51	1/17	5/16	0/7	0/5	0/23	0/1
Mykanów	671	317	120	63	6/103	0/59	3/19	2/8	0/2	0/13	0/25	0/0
Olsztyn	422	201	107	55	4/88	0/31	3/10	2/8	0/6	0/8	0/26	0/11
Poczesna	705	338	173	87	6/152	0/42	1/19	4/24	0/8	0/10	0/38	0/0
Przyrów	308	119	54	29	2/37	0/25	4/7	7/13	0/4	0/10	0/8	0/0
Rędziny	577	267	123	65	9/110	0/64	2/16	9/33	0/4	0/7	0/31	0/15
Starcza	158	66	45	23	0/26	0/14	2/8	0/2	0/3	0/5	0/10	0/0
OGÓŁEM	20392	9896	3146	1586	253/5339	3/1620	101/578	129/519	1/214	0/258	2/972	0/92

Stopa bezrobocia wyliczona przez GUS na koniec listopada 2014 roku

- Polska - 11,4%, woj. Śląskie - 9,6%, miasto Częstochowa - 11,3%, powiat częstochowski - 18,1%

A - w miesiącu

B - narastająco od początku roku