



**POWIATOWY URZĄD PRACY
W CZĘSTOCHOWIE**

=====

**Informacja o sytuacji
na lokalnym rynku pracy
w kwietniu 2014 roku**



Częstochowa, maj 2014 r.

Powiatowy Urząd Pracy w Częstochowie, zwany dalej PUP Częstochowa, obejmuje swoim działaniem miasto Częstochowę i powiat częstochowski, w tym Gminne Centrum Pracy w Koniecpolu.

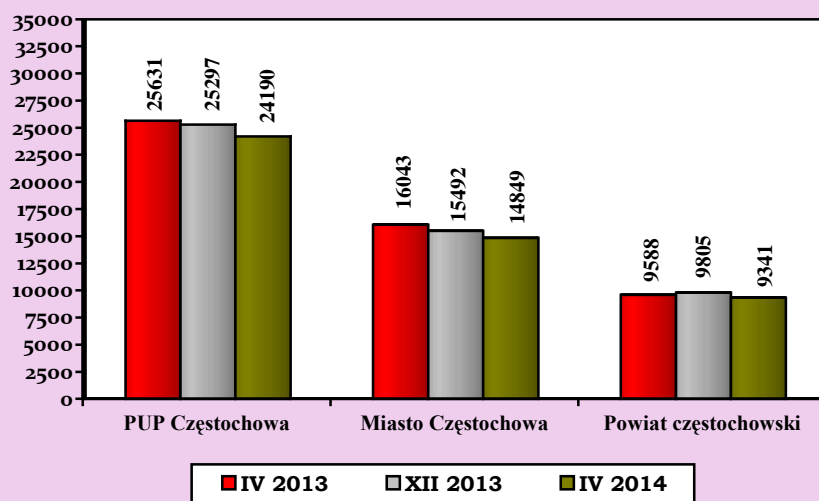
POZIOM BEZROBOCIA

W końcu kwietnia 2014 r. liczba bezrobotnych zarejestrowanych w PUP Częstochowa wynosiła 24 190 osób i była mniejsza niż miesiąc wcześniej o 1 198 osób (o 4,7%). Bezrobotni poprzednio pracujący, w liczbie 20 412 osób stanowili 84,4% ogółu zarejestrowanych, natomiast dotychczas niepracujący – 3 778 osób tj. 15,6%.

W mieście Częstochowa liczba bezrobotnych wynosiła 14 849 osób i w porównaniu z marcem 2014 r. zmniejszyła się o 728 osób (o 4,7%).

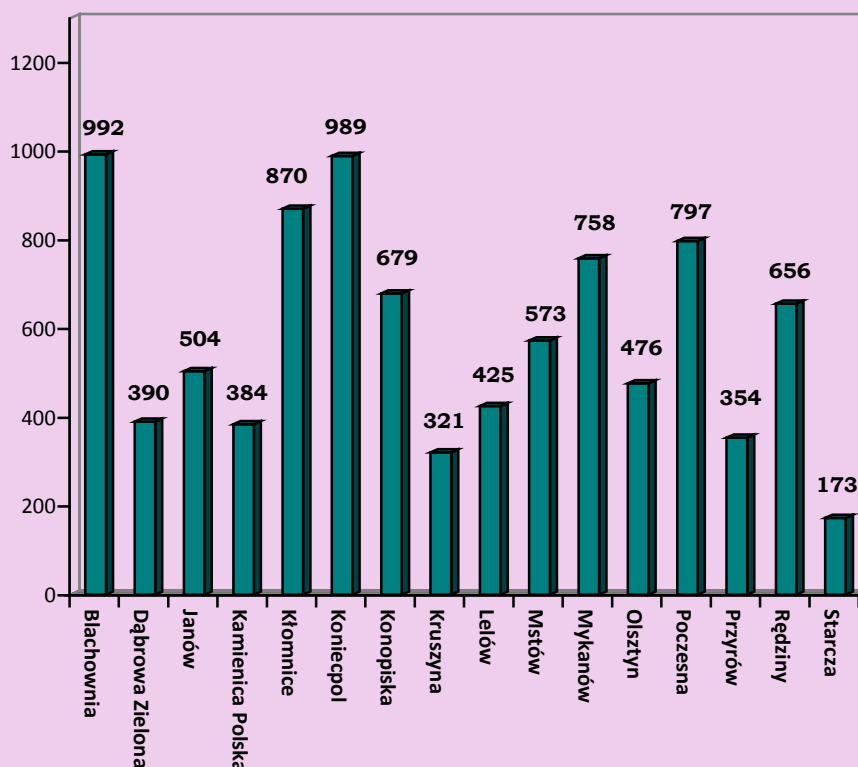
W powiecie częstochowskim poziom bezrobocia wynosił 9 341 tj. o 470 osób mniej (o 4,8%) niż w poprzednim miesiącu.

Liczba zarejestrowanych bezrobotnych. Stan na koniec miesiąca



Spadek liczby bezrobotnych odnotowano we wszystkich gminach powiatu: Poczesna o 60 osób, Konopiska o 48, Koniecpol o 45, Kamienica Polska o 40, Rędziny i Mykanów po 38, Kłomnice o 37, Blachownia i Mstów po 34, Lelów o 23, Olsztyn o 18, Przyrów o 14, Janów i Kruszyna po 13, Dąbrowa Zielona o 8, Starcza o 7.

Liczba bezrobotnych w układzie gmin powiatu częstochowskiego.
Stan na koniec kwietnia 2014 roku



REJESTROWANE BEZROBOCIE NA WSI

Na koniec kwietnia 2014 roku liczba mieszkańców terenów wiejskich powiatu częstochowskiego, zarejestrowanych w Powiatowym Urzędzie Pracy w Częstochowie wynosiła 8 041 osób i w stosunku do marca 2014 zmniejszyła się o 418 osób. Zamieszkali na wsi stanowili 86,1% wszystkich bezrobotnych z powiatu częstochowskiego. Udział bezrobotnych kobiet w ogólnej liczbie zarejestrowanych z obszarów wiejskich wynosił 45,3%.

Prawo do zasiłku posiadały 1 644 osoby zamieszkałe na wsi (20,4% zarejestrowanych).

W miesiącu sprawozdawczym zarejestrowało się 573 bezrobotnych mieszkańców wsi, a z rejestrów wykreślono 991 osób.

NAPŁYW I ODPLYW BEZROBOTNYCH

W kwietniu 2014 roku zarejestrowały się 1 794 osoby bezrobotne (o 223 mniej niż w marcu 2014). Z miasta Częstochowy zarejestrowało się 1 136 osób, z powiatu częstochowskiego – 658.

Po raz pierwszy do rejestracji zgłosiło się 311 osób, natomiast po raz kolejny – 1 483.

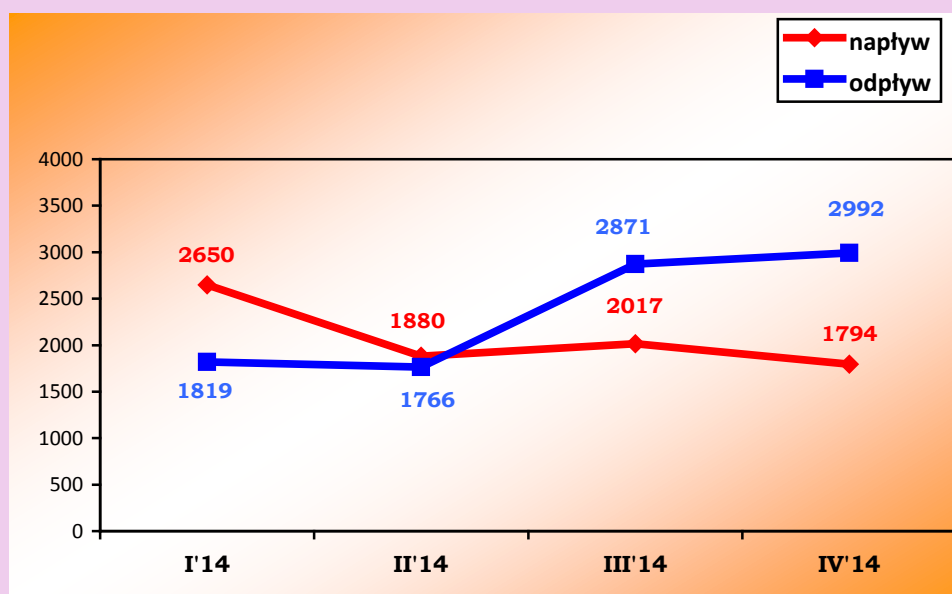
Liczba wyłączonych z ewidencji wyniosła 2 992 osoby (w marcu 2014 r. – 2 871). Z miasta Częstochowy z rejestrów wyłączono 1 864 osoby, natomiast z powiatu częstochowskiego – 1 128.

W m-cu sprawozdawczym pracę podjęło 1 217 osób bezrobotnych (z Częstochowy – 685, z powiatu – 532) o 95 więcej niż miesiąc wcześniej.

Ponadto bezrobotni zostali wyłączeni m.in. z przyczyn:

- * niepotwierdzenia gotowości do pracy – 639 osób,
- * rozpoczęcia stażu – 302 osoby,
- * rozpoczęcia szkolenia – 222 osoby,
- * nabycia praw emerytalnych i rentowych – 236.

Liczba osób zarejestrowanych i wyrejestrowanych w PUP Częstochowa w 2014 roku



STRUKTURA BEZROBOTNYCH

Kobiety

W kwietniu 2014 r. w PUP zarejestrowało się 826 kobiet (46,0% ogółu rejestrujących się bezrobotnych), natomiast z ewidencji wyłączono 1 361 kobiet (45,5% ogółu wyrejestrowanych), głównie z przyczyn:

- * podjęcia pracy – 517 kobiet,
- * rozpoczęcia stażu – 224 osób,
- * niepotwierdzenia gotowości do pracy – 195,
- * rozpoczęcia szkolenia – 106,
- * nabycia praw emerytalnych lub rentowych – 122.

Według stanu na 30.04.2014 r. liczba kobiet zarejestrowanych w PUP Częstochowa wynosiła 11 384 osoby i stanowiła 47,1% ogółu bezrobotnych. W odniesieniu do poprzedniego miesiąca odnotowany został spadek liczby zarejestrowanych kobiet o 535 osób. Z miasta Częstochowy figurowało w ewidencji 7 069 bezrobotnych kobiet, natomiast z powiatu częstochowskiego – 4 315. Prawo do zasiłku posiadało 15,3% bezrobotnych kobiet (1 739 osób).

Osoby bezrobotne zwolnione z przyczyn dotyczących zakładu pracy

Są to osoby, które z ostatniego miejsca pracy zostały zwolnione z przyczyn wymienionych w art. 2 ust. 1 pkt. 29 ustawy z dnia 20 kwietnia 2004 r. o promocji zatrudnienia i instytucjach rynku pracy i zarejestrowały się w urzędzie pracy.

Liczba bezrobotnych zwolnionych z przyczyn dotyczących zakładu pracy wynosiła na koniec kwietnia 2014 r. 1 228 osób (5,1% ogółu).

W ewidencji PUP figurowało 788 osób z Częstochowy oraz 440 z powiatu częstochowskiego. W m-cu sprawozdawczym zarejestrowało się 85 osób zwolnionych z przyczyn dotyczących zakładu pracy (61 osób z Częstochowy i 24 z powiatu).

Bezrobotni z prawem do zasiłku

Wśród 1 794 bezrobotnych rejestrujących się w kwietniu 2014 r. – 457 osób posiadało prawo do zasiłku (25,5% ogółu), w tym z miasta Częstochowy - 282 osoby oraz z powiatu częstochowskiego – 175.

Na koniec kwietnia 2014 roku liczba osób bezrobotnych z miasta Częstochowy posiadających prawo do zasiłku wynosiła 1 986 a z powiatu częstochowskiego – 1 883.

Ogółem na dzień 30.04.2014 roku prawo do zasiłku posiadało 3 869 bezrobotnych zarejestrowanych w PUP (o 291 mniej, niż miesiąc wcześniej), co stanowiło 16% ogółu zarejestrowanych.

Struktura bezrobotnych w kwietniu 2014 roku									
Wyszczególnienie		W miesiącu sprawozdawczym				Bezrobotni zarejestrowani na koniec m-ca sprawozdawczego			
		Bezrobotni zarejestrowani		Bezrobotni, którzy podjęli pracę		Ogółem		w tym z prawem do zasiłku	
		Razem	Kobie-ty	Razem	Kobie-ty	Razem	Kobie-ty	Razem	Kobie-ty
Ogółem		1794	826	1217	517	24190	11384	3869	1739
w tym osoby	pop. Pracujące	1442	654	1084	458	20412	9503	3868	1739
	zwolnione z przyczyn zakładu	85	34	61	26	1228	547	729	300
	dotychczas niepracujące	352	172	133	59	3778	1881	1	0
	zamieszkali na wsi	573	286	470	197	8041	3645	1644	718
	w okresie do 12 miesięcy od dnia ukończenia nauki	165	103	79	40	570	315	25	15

w tym, które ukończyły szkołę wyższą do 27 roku życia	72	52	42	28	250	158	7	3
cudzoziemcy	0	0	0	0	31	19	3	1

OSOBY BĘDĄCE W SZCZEGÓLNEJ SYTUACJI NA RYNKU PRACY

Według stanu na 30.04.2014 roku w PUP Częstochowa zarejestrowanych było 21 917 osób będących w szczególnej sytuacji na rynku pracy. Kobiety stanowiły 46,5% tej grupy osób (10 192 osoby).

1. Bezrobotni do 25 roku życia

W kwietniu 2014 roku zarejestrowało się 387 osób bezrobotnych do 25 roku życia, natomiast z ewidencji wyłączono 539 osób, głównie z powodu: podjęcia pracy – 171, braku gotowości do pracy – 116, stażu – 107. Na koniec miesiąca zarejestrowanych było 2 517 bezrobotnych do 25 roku życia (o 189 mniej niż w marcu'14) tj. 10,4% ogółu bezrobotnych. W rejestrach PUP Cz-wa figurowało 1 258 osób z Częstochowy i 1 259 z powiatu.

2. Bezrobotni powyżej 50 roku życia

W końcu kwietnia 2014 r. w ewidencji Powiatowego Urzędu Pracy w Częstochowie figurowało 7 661 osób powyżej 50 roku życia (31,7% ogółu zarejestrowanych). Z Częstochowy zarejestrowane były 5 173 osoby bezrobotne, natomiast z powiatu częstochowskiego – 2 488. W m-cu sprawozdawczym zarejestrowały się 442 osoby powyżej 50 roku życia, a z ewidencji wyłączono 740 osób, w tym głównie z powodu podjęcia pracy – 282, niepotwierdzenia gotowości do pracy – 117, nabycia praw do świadczenia przedemerytalnego - 111.

3. Długotrwale bezrobotni

W m-cu sprawozdawczym zarejestrowało się 826 osób długotrwale bezrobotnych, z ewidencji wyłączono 1 260 osób, w tym m.in. z powodu podjęcia pracy – 453 osoby, z powodu braku gotowości do pracy – 280, rozpoczęcia stażu - 141. Na koniec kwietnia 2014 r. zarejestrowanych było 13 849 osób długotrwale bezrobotnych (57,3% ogółu), z tego 8 529 mieszkańców Częstochowy i 5 320 z powiatu częstochowskiego.

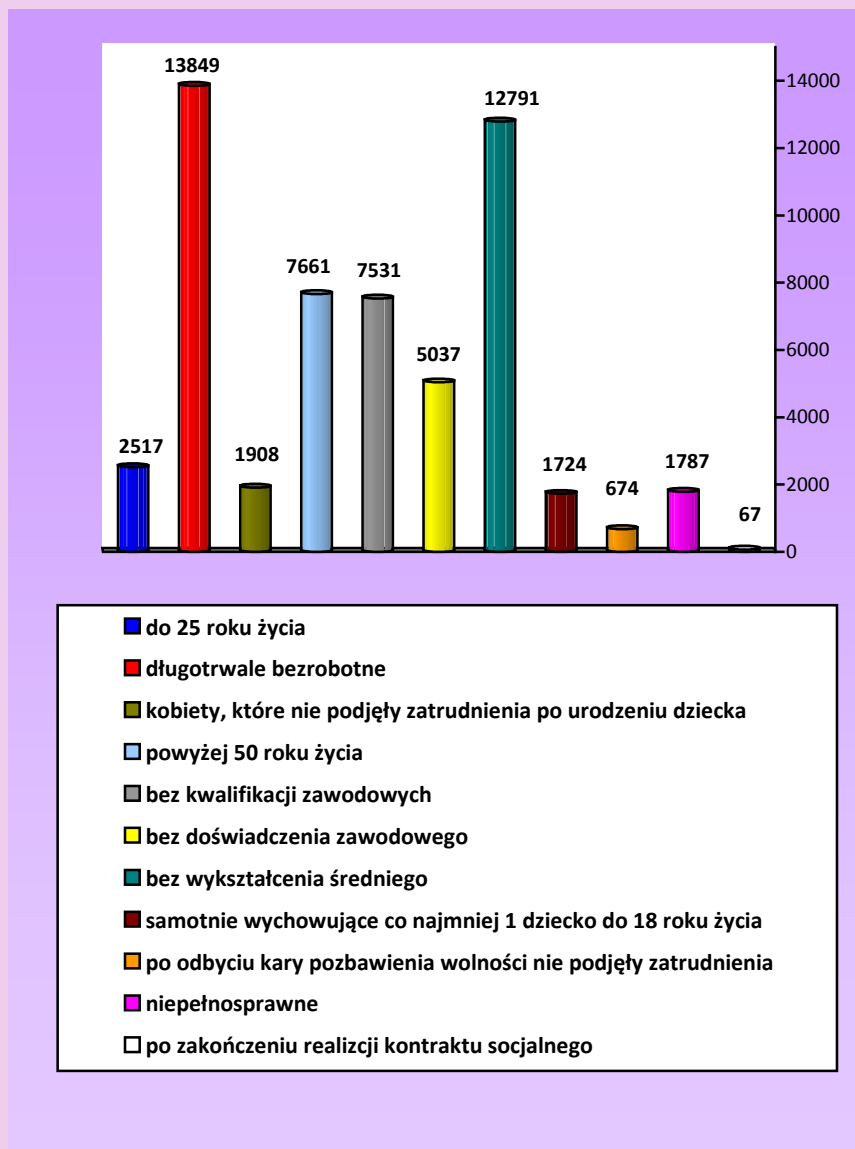
4. Niepełnosprawni

W analizowanym miesiącu zarejestrowało się 165 bezrobotnych niepełnosprawnych. Z powodu podjęcia pracy wyłączono z ewidencji 62 osoby. Na koniec m-ca udział osób niepełnosprawnych w ogólnej liczbie bezrobotnych wynosił 7,4% - 1 787 osób. Z miasta Częstochowy zarejestrowanych było 1 370 osób niepełnosprawnych, a z powiatu – 417. W rejestrze PUP figurowały także 244 osoby niepełnosprawne poszukujące pracy i niepozostające w zatrudnieniu.

5. Ponadto:

- osoby bez kwalifikacji zawodowych stanowiły 31,1% ogółu (7 531 osób),
- kobiety, które nie podjęły zatrudnienia po urodzeniu dziecka – 16,8% wszystkich zarejestrowanych kobiet oraz 7,9% ogółu (1 908 osób)
- bezrobotni bez doświadczenia zawodowego – 20,8% ogółu (5 037 osób),
- bezrobotni bez wykształcenia średniego – 52,9% ogółu (12 791 osób),
- osoby samotnie wychowujące co najmniej jedno dziecko do 18 roku życia – 7,1% ogółu (1 724 osoby),
- osoby, które po odbyciu kary pozbawienia wolności nie podjęły zatrudnienia – 2,8% ogółu (674 osoby),
- bezrobotni po zakończeniu realizacji kontraktu socjalnego – 0,3% (67 osób).

Osoby będące w szczególnej sytuacji na rynku pracy Stan na koniec kwietnia 2014 r.



POŚREDNICTWO PRACY

Wolne miejsca pracy i miejsca aktywizacji zawodowej

W kwietniu 2014 r. pracodawcy z Częstochowy i powiatu częstochowskiego zgłosili do PUP 323 wolne miejsca pracy i miejsca aktywizacji zawodowej. Miesiąc wcześniej - 1 041.

Najwięcej, bo 195 wolnych miejsc pracy zgłoszono z terenu Częstochowy oraz z gmin: Koniecpol – 29, Konopiska – 18, Lelów - 14, Kłomnice, Mykanów i Poczesna po 10, Kamienica Polska, Przyrów i Starcza po 6, Mstów – 5.

W kwietniu 2014 r. pracodawcy zgłosili zapotrzebowanie m.in. na pracowników w zawodach: robotnik gospodarczy, technik prac biurowych, pomocniczy robotnik przy konserwacji terenów zieleni, szwaczka, magazynier, kierowca samochodu dostawczego, sprzątaczkę biurową.

Na koniec miesiąca w dyspozycji urzędu pracy było 147 wolnych miejsc pracy i miejsc aktywizacji zawodowej.

Wolne miejsca pracy i miejsca aktywizacji zawodowej

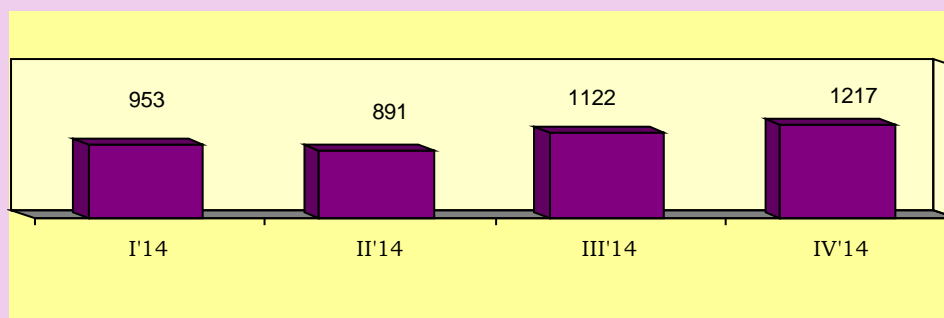
Wyszczególnienie	Liczba wolnych miejsc pracy	z tego	
		zatrudnienie lub inna praca zarobkowa	miejsca aktywizacji zawodowej
Styczeń 2014	152	147	5
Luty 2014	415	177	238
Marzec 2014	1041	499	542
Kwiecień 2014	323	230	93
Razem	1931	1053	878

Podjęcia pracy

W miesiącu sprawozdawczym podjęcie zatrudnienia zgłosiło 1 217 osób bezrobotnych (w tym 517 kobiet), z tego: podjęcie pracy niesubsydiowanej – 1 049 osób (w tym 445 kobiet), subsydiowanej – 168 osób (w tym 72 kobiety). W porównaniu z poprzednim miesiącem liczba podejmujących pracę wzrosła się o 95 osób.

Z terenu Częstochowy pracę rozpoczęło 685 osób (w tym 287 kobiet), natomiast z powiatu częstochowskiego – 532 osoby (w tym 230 kobiet).

Liczba bezrobotnych podejmujących pracę w 2014 roku



AKTYWNE FORMY

W kwietniu 2014 r. udział w aktywnych formach rozpoczęło 719 osób bezrobotnych. W ciągu pierwszych czterech miesięcy br. aktywizację zawodową rozpoczęło 1 647 osób (w analogicznym okresie 2013 r. – 1 513 osób).

Szkolenia i przekwalifikowania

Szkolenie w kwietniu 2014 r. rozpoczęły 222 osoby bezrobotne. Zorganizowano m.in. kursy: ABC biznesu, prawa jazdy kat. C, grafiki komputerowej z projektowaniem i pozycjonowaniem stron www, stylizacji dłoni i stóp z podstawami przedsiębiorczości, podstawowej obsługi komputera i internetu z modułem obsługi kas fiskalnych plus kreowanie własnego wizerunku.

Od stycznia br. szkolenie rozpoczęło 478 osób.

Prace interwencyjne

W bieżącym miesiącu prace interwencyjne rozpoczęło 55 osób bezrobotnych, od początku roku – 113. W ramach w/w instrumentu bezrobotni podejmowali zatrudnienie w zawodach: kucharz, krawiec, palacz kotłów centralnego ogrzewania, technik prac biurowych.

Roboty publiczne

W miesiącu sprawozdawczym pracę w ramach robót publicznych rozpoczęło 30 osób, od początku 2014 r. – 117 osób. Bezrobotni podejmowali pracę m.in. w zawodach: technik administracji, pracownik socjalny, technik prac biurowych, prawnik legislator.

Staż

W kwietniu 2014 r. przyuczenie w formie stażu rozpoczęły 302 osoby bezrobotne. Od stycznia br. staż rozpoczęło 745 osób bezrobotnych m.in. w zawodach: introligator, intendent, technik prac biurowych, sprzedawca, magazynier, pracownik działu logistyki.

Podjęcie pracy w ramach refundacji kosztów wyposażenia lub doposażenia stanowiska pracy

Urząd pracy dokonuje pracodawcy refundacji kosztów wyposażenia lub doposażenia stanowiska pracy dla skierowanego bezrobotnego w oparciu o obowiązujące przepisy prawne. W kwietniu 2014 r. pracę w ramach refundacji kosztów rozpoczęło 13 osób bezrobotnych, od początku roku – 55.

Jednorazowe środki na rozpoczęcie działalności gospodarczej

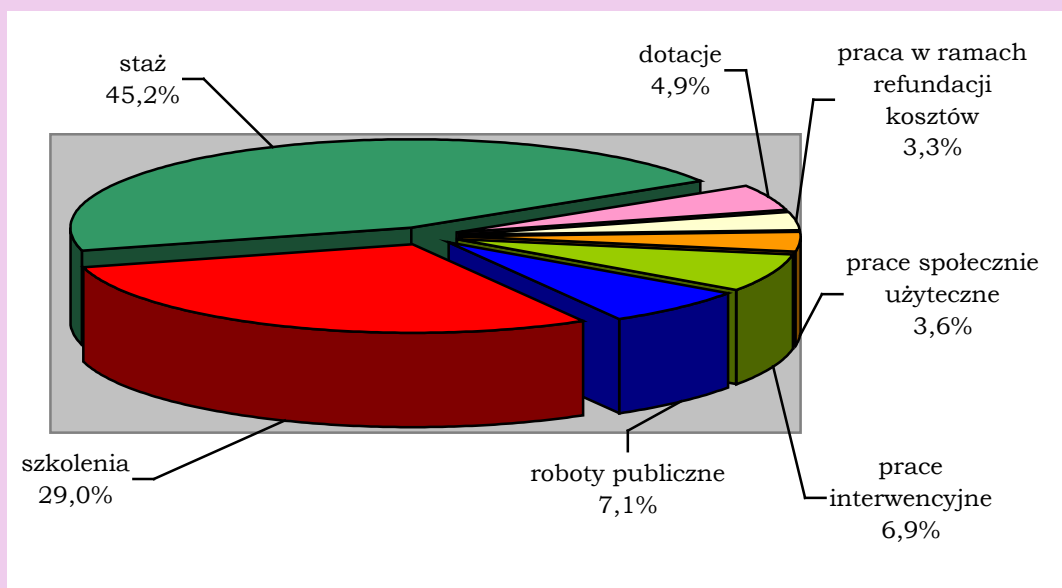
Osobom bezrobotnym mogą być przyznane jednorazowo środki na podjęcie działalności gospodarczej, w tym na pokrycie kosztów pomocy prawnej, konsultacji i doradztwa związane z podjęciem tej działalności.

W kwietniu br. jednorazowe środki na rozpoczęcie działalności gosp. rozpoczęło 70 osób, od stycznia 2014 r. - 80 osób.

Prace społecznie użyteczne

Są to prace wykonywane przez bezrobotnych bez prawa do zasiłku organizowane przez gminę w jednostkach organizacyjnych pomocy społecznej, organizacjach lub instytucjach statutowo zajmujących się pomocą charytatywną lub na rzecz społeczności lokalnej. W kwietniu prace społecznie użyteczne rozpoczęło 27 osób, natomiast od stycznia – 59 osób.

Udział osób bezrobotnych w aktywnych formach przeciwdziałania bezrobociu w 2014 roku



OSOBY, KTÓRE OTRZYMAŁY DODATEK AKTYWIZACYJNY

Dodatek aktywizacyjny oznacza kwotę wypłaconą osobie, która będąc bezrobotnym posiadającym prawo do zasiłku, podjęła samodzielnie lub w wyniku skierowania przez powiatowy urząd pracy zatrudnienie lub inną pracę zarobkową. W kwietniu 2014 roku uprawnienie do tego świadczenia nabyły 124 osoby (z Częstochowy – 69, z powiatu – 55).

Na koniec miesiąca dodatek aktywizacyjny przysługiwał 254 osobom (z Częstochowy – 114 osobom, z powiatu częstochowskiego – 140).

POSZUKUJĄCY PRACY

Na dzień 30.04.2014 roku w Powiatowym Urzędzie Pracy w Częstochowie zarejestrowanych było 480 osób poszukujących pracy, (z m. Częstochowy – 372 osoby, z powiatu częstochowskiego – 108 osób).

W omawianym okresie zarejestrowało się 57 osób poszukujących pracę, z ewidencji wyłączono 120 osób, w tym m.in. z powodu niepotwierdzenia zainteresowania pomocą określoną w ustawie - 43 osoby, dobrowolnej rezygnacji – 33.

DZIAŁANIA REALIZOWANE W RAMACH PROJEKTÓW WSPÓLFINANSOWANYCH Z EUROPEJSKIEGO FUNDUSZU SPOŁECZNEGO

W kwietniu 2014 r. udział w działaniach realizowanych przez PUP Częstochowa w ramach projektu systemowego „Bądź aktywny zawodowo” rozpoczęło 259 osób (w tym 158 kobiet).

**Informacja o sytuacji
na lokalnym rynku pracy
w kwietniu 2014 roku**

GMINA	Liczba bezrobotnych		Liczba bezrobotnych z prawem do zasiłku		Oferty pracy	Aktywne formy działania urzędu pracy (liczba osób bezrobotnych rozpoczynających poniższe formy)						
						Staż	Podjęcie działalności gospodarczej	Praca w ramach refundacji kosztów	Prace interwencyjne	Roboty publiczne	Szkolenia	Prace społecznie użyteczne
	Ogółem	kobiety	Razem	kobiety	A/B	A/B	A/B	A/B	A/B	A/B	A/B	A/B
Częstochowa	14849	7069	1986	900	195/1373	176/408	37/46	8/31	24/46	13/69	147/322	5/5
Błachownia	992	519	210	113	0/23	6/18	2/2	1/1	2/5	1/1	8/16	0/0
Dąbrowa Z.	390	172	54	24	2/16	3/12	4/4	0/2	0/1	0/3	2/3	0/0
Janów	504	204	128	37	2/21	6/9	1/1	0/0	1/3	1/2	3/5	0/0
Kamienica P	384	167	104	47	6/36	7/11	1/1	0/1	1/7	4/4	6/10	7/7
Kłomnice	870	395	167	75	10/49	11/25	2/2	0/1	2/9	0/0	3/11	0/13
Koniecpol	989	468	135	52	29/100	22/67	9/10	0/3	1/3	0/2	8/12	0/0
Konopiska	679	339	145	77	18/55	6/19	1/1	0/1	7/11	1/4	3/12	0/8
Kruszyna	321	160	64	32	3/27	5/15	1/1	0/1	1/2	2/5	3/3	0/0
Lelów	425	200	69	26	14/33	16/34	2/2	0/1	4/6	0/2	5/6	0/0
Mstów	573	243	135	53	5/21	11/25	4/4	1/2	1/2	3/4	6/12	0/1
Mykanów	758	361	126	63	10/27	9/19	0/0	1/1	1/1	1/6	4/12	0/0
Olsztyn	476	226	103	44	4/39	5/21	2/2	0/2	2/4	0/5	10/15	0/10
Poczesna	797	384	191	91	10/34	4/19	2/2	2/3	4/7	0/3	7/15	0/0
Przyrów	354	133	72	24	6/15	4/9	1/1	0/0	2/2	2/2	1/1	0/0
Rędziny	656	274	137	62	3/45	8/28	1/1	0/5	1/2	2/2	5/18	15/15
Starcza	173	70	43	19	6/17	3/6	0/0	0/0	1/2	0/3	1/5	0/0
OGÓŁEM	24190	11384	3869	1739	323/1931	302/745	70/80	13/55	55/113	30/117	222/478	27/59

Stopa bezrobocia wyliczona przez GUS na koniec marca 2014 roku

- Polska – 13,5%, woj. Śląskie – 11,4%, miasto Częstochowa – 13,5%, powiat częstochowski – 21,6%

A - w miesiącu

B - narastająco od początku roku