



**POWIATOWY URZĄD PRACY
W CZĘSTOCHOWIE**

=====

**Informacja o sytuacji
na lokalnym rynku pracy
w lutym 2014 roku**



Częstochowa, marzec 2014 r.

Powiatowy Urząd Pracy w Częstochowie, zwany dalej PUP Częstochowa, obejmuje swoim działaniem miasto Częstochowę i powiat częstochowski, w tym Gminne Centrum Pracy w Koniecpolu.

POZIOM BEZROBOCIA

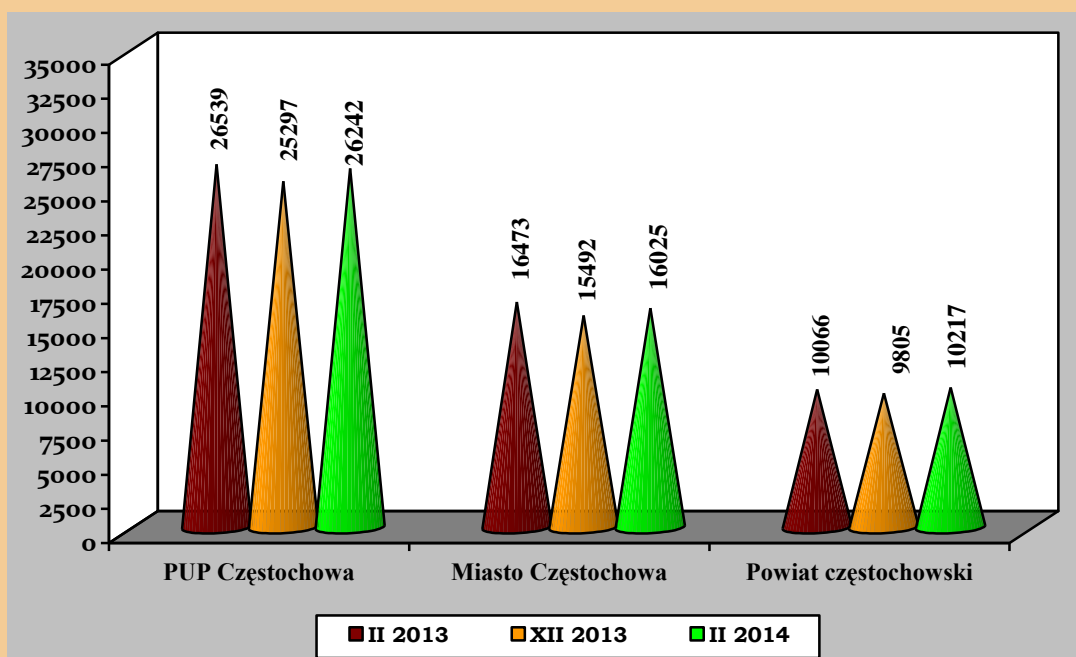
W końcu lutego 2014 r. liczba bezrobotnych zarejestrowanych w PUP Częstochowa wynosiła 26 242 osoby i była wyższa niż miesiąc wcześniej o 114 osób (o 0,4%). Bezrobotni poprzednio pracujący, w liczbie 21 946 osób stanowili 83,6% ogółu zarejestrowanych, natomiast dotychczas niepracujący – 4 296 osób tj. 16,4%.

W mieście Częstochowa liczba bezrobotnych wynosiła 16 025 osób i w porównaniu ze styczniem 2014 r. zwiększyła się o 97 osób (o 0,6%).

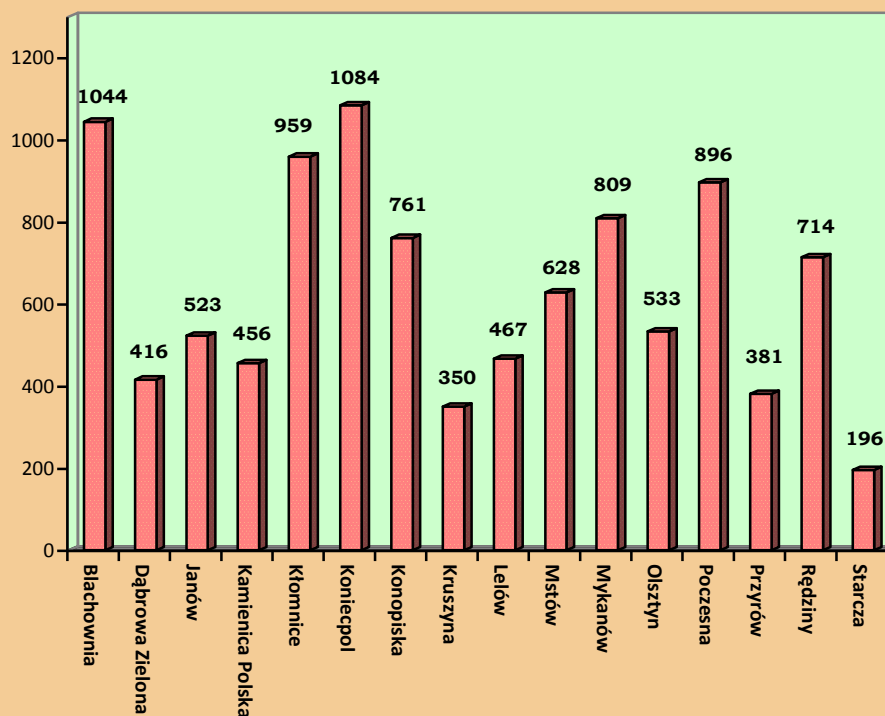
W powiecie częstochowskim poziom bezrobocia wynosił 10 217 tj. o 17 osób więcej (o 0,2%) niż w poprzednim miesiącu.

Wzrost liczby bezrobotnych odnotowano w 9 gminach powiatu: Konopiska o 13 osób, Rędziny o 12, Starcza o 11, Kamienica Polska o 8, Olsztyn o 7, Poczesna i Koniecpol po 3, Mykanów o 2, Przyrów o 1. Spadek liczby bezrobotnych wystąpił w gminach: Janów o 13 osób, Kłomnice o 10, Kruszyna i Lelów po 7, Dąbrowa Zielona o 3, Blachownia o 2, Mstów o 1.

Liczba zarejestrowanych bezrobotnych. Stan na koniec miesiąca



Liczba bezrobotnych w układzie gmin powiatu częstochowskiego.
Stan na koniec lutego 2014 roku



REJESTROWANE BEZROBOCIE NA WSI

Na koniec lutego 2014 roku liczba mieszkańców terenów wiejskich powiatu częstochowskiego, zarejestrowanych w Powiatowym Urzędzie Pracy w Częstochowie wynosiła 8 825 osób i była o 18 wyższa, niż w styczniu 2014. Zamieszkali na wsi stanowili 86,4% wszystkich bezrobotnych z powiatu częstochowskiego. Udział bezrobotnych kobiet w ogólnej liczbie zarejestrowanych z obszarów wiejskich wynosił 45,5%.

Prawo do zasiłku posiadało 1 827 osób zamieszkałych na wsi (20,7% zarejestrowanych).

W miesiącu sprawozdawczym zarejestrowało się 538 bezrobotnych mieszkańców wsi, a z rejestrów wykreślono 520 osób.

NAPŁYW I ODPLYW BEZROBOTNYCH

W lutym 2014 roku zarejestrowało się 1 880 osób bezrobotnych (o 770 mniej niż w styczniu 2014). Z miasta Częstochowy zarejestrowały się 1 253 osoby, z powiatu częstochowskiego – 627.

Po raz pierwszy do rejestracji zgłosiły się 334 osoby, natomiast po raz kolejny – 1 546.

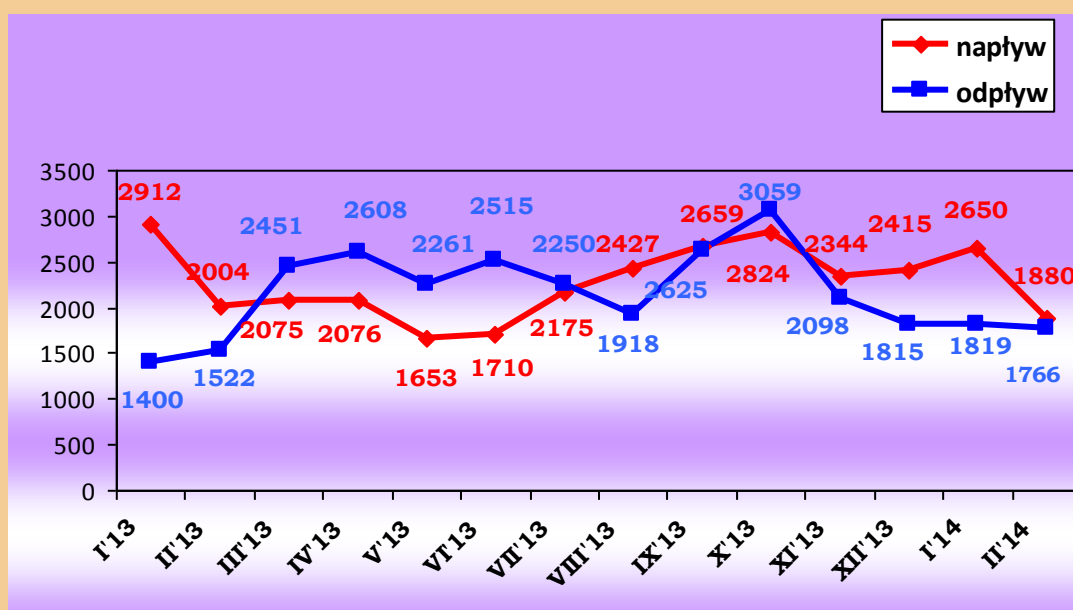
Liczba wyłączonych z ewidencji wyniosła 1 766 osób (styczeń 2014 r. – 1 819). Z miasta Częstochowy z rejestrów wyłączono 1 156 osób, natomiast z powiatu częstochowskiego – 610.

W m-cu sprawozdawczym pracę podjęło 891 osób bezrobotnych (z Częstochowy – 536, z powiatu – 355) o 62 mniej niż miesiąc wcześniej.

Ponadto bezrobotni zostali wyłączeni m.in. z przyczyn:

- * niepotwierdzenia gotowości do pracy – 351 osób,
- * nabycia praw do świadczenia przedemerytalnego – 220 osób,
- * nabycia praw emerytalnych i rentowych – 111,
- * dobrowolnej rezygnacji ze statusu bezrobotnego – 65.

Liczba osób zarejestrowanych i wyrejestrowanych w PUP Częstochowa w 2013 i 2014 roku



STRUKTURA BEZROBOTNYCH

Kobiety

W lutym 2014 r. w PUP zarejestrowało się 767 kobiet (40,8% ogółu rejestrujących się bezrobotnych), natomiast z ewidencji wyłączono 757 kobiet (42,9% ogółu wyrejestrowanych), głównie z przyczyn:

- * podjęcia pracy – 405 kobiet,
- * niepotwierdzenia gotowości do pracy – 102,
- * nabycia praw do świadczenia przedemerytalnego – 89,
- * nabycia praw emerytalnych lub rentowych – 59.
- * dobrowolnej rezygnacji ze statusu bezrobotnego – 38.

Według stanu na 28.02.2014 r. liczba kobiet zarejestrowanych w PUP Częstochowa wynosiła 12 357 osób i stanowiła 47,1% ogółu bezrobotnych. W odniesieniu do poprzedniego miesiąca odnotowany został wzrost liczby zarejestrowanych kobiet o 10 osób. Z miasta Częstochowy figurowały w

ewidencji 7 624 bezrobotne kobiety, natomiast z powiatu częstochowskiego – 4 733. Prawo do zasiłku posiadało 14,8% bezrobotnych kobiet (1 834 osoby).

Osoby bezrobotne zwolnione z przyczyn dotyczących zakładu pracy

Są to osoby, które z ostatniego miejsca pracy zostały zwolnione z przyczyn wymienionych w art. 2 ust. 1 pkt. 29 ustawy z dnia 20 kwietnia 2004 r. o promocji zatrudnienia i instytucjach rynku pracy i zarejestrowały się w urzędzie pracy.

Liczba bezrobotnych zwolnionych z przyczyn dotyczących zakładu pracy wynosiła na koniec lutego 2014 r. 1 422 osoby (5,4% ogółu).

W ewidencji PUP figurowało 935 osób z Częstochowy oraz 487 z powiatu częstochowskiego. W m-cu sprawozdawczym zarejestrowały się 62 osoby zwolnione z przyczyn dotyczących zakładu pracy (46 osób z Częstochowy i 16 z powiatu).

Bezrobotni z prawem do zasiłku

Wśród 1 880 bezrobotnych rejestrujących się w lutym 2014 r. – 426 osób posiadało prawo do zasiłku (22,7% ogółu), w tym z miasta Częstochowy - 258 osób oraz z powiatu częstochowskiego – 168.

Na koniec lutego 2014 roku liczba osób bezrobotnych z miasta Częstochowy posiadających prawo do zasiłku wynosiła 2 237 a z powiatu częstochowskiego – 2 072.

Ogółem na dzień 28.02.2014 roku prawo do zasiłku posiadało 4 309 bezrobotnych zarejestrowanych w PUP (o 358 mniej, niż miesiąc wcześniej), co stanowiło 16,4% ogółu zarejestrowanych.

Struktura bezrobotnych w lutym 2014 roku									
Wyszczególnienie		W miesiącu sprawozdawczym				Bezrobotni zarejestrowani na koniec m-ca sprawozdawczego			
		Bezrobotni zarejestrowani		Bezrobotni, którzy podjęli pracę		Ogółem		w tym z prawem do zasiłku	
		Razem	Kobie-ty	Razem	Kobie-ty	Razem	Kobie-ty	Razem	Kobie-ty
Ogółem		1880	767	891	405	26242	12357	4309	1834
w tym	pop. pracujące	1547	640	788	353	21946	10182	4307	1834
	zwolnione z przyczyn zakładu	62	17	60	23	1422	617	956	377
	dotychczas niepracujące	333	127	103	52	4296	2175	2	0

osoby	zamieszkali na wsi	538	215	299	132	8825	4017	1827	759
	w okresie do 12 miesięcy od dnia ukończenia nauki	140	80	54	30	1117	613	36	23
	w tym, które ukończyły szkołę wyższą do 27 roku życia	59	40	21	12	416	276	10	7
	cudzoziemcy	0	0	1	1	34	23	2	1

OSOBY BĘDĄCE W SZCZEGÓLNEJ SYTUACJI NA RYNKU PRACY

Według stanu na 28.02.2014 roku w PUP Częstochowa zarejestrowane były 23 784 osoby będące w szczególnej sytuacji na rynku pracy. Kobiety stanowiły 46,6% tej grupy osób (11 089 osób).

1. Bezrobotni do 25 roku życia

W lutym 2014 roku zarejestrowało się 398 osób bezrobotnych do 25 roku życia, natomiast z ewidencji wyłączono 257 osób, głównie z powodu: podjęcia pracy – 126, braku gotowości do pracy – 101.

Na koniec miesiąca zarejestrowanych było 3 008 bezrobotnych do 25 roku życia (o 91 więcej niż w styczniu'14) tj. 11,5% ogółu bezrobotnych. W rejestrach PUP Cz-wa figurowało 1 469 osób z Częstochowy i 1 539 z powiatu.

2. Bezrobotni powyżej 50 roku życia

W końcu lutego 2014 r. w ewidencji Powiatowego Urzędu Pracy w Częstochowie figurowało 8 128 osób powyżej 50 roku życia (31% ogółu zarejestrowanych). Z Częstochowy w ewidencji były 5 503 osoby bezrobotne, natomiast z powiatu częstochowskiego – 2 625. W m-cu sprawozdawczym zarejestrowały się 433 osoby powyżej 50 roku życia, a z ewidencji wyłączono 589 osób, w tym głównie z powodu podjęcia pracy – 175, niepotwierdzenia gotowości do pracy – 63.

3. Długotrwale bezrobotni

W m-cu sprawozdawczym. zarejestrowało się 908 osób długotrwale bezrobotnych, z ewidencji wyłączono 661 osób, w tym m.in. z powodu podjęcia pracy – 330 osób, z powodu braku gotowości do pracy – 159. Na koniec lutego 2014 r. zarejestrowanych było 14 514 osób długotrwale bezrobotnych (55,3% ogółu), z tego 8 943 mieszkańców Częstochowy i 5 571 z powiatu częstochowskiego.

4. Niepełnosprawni

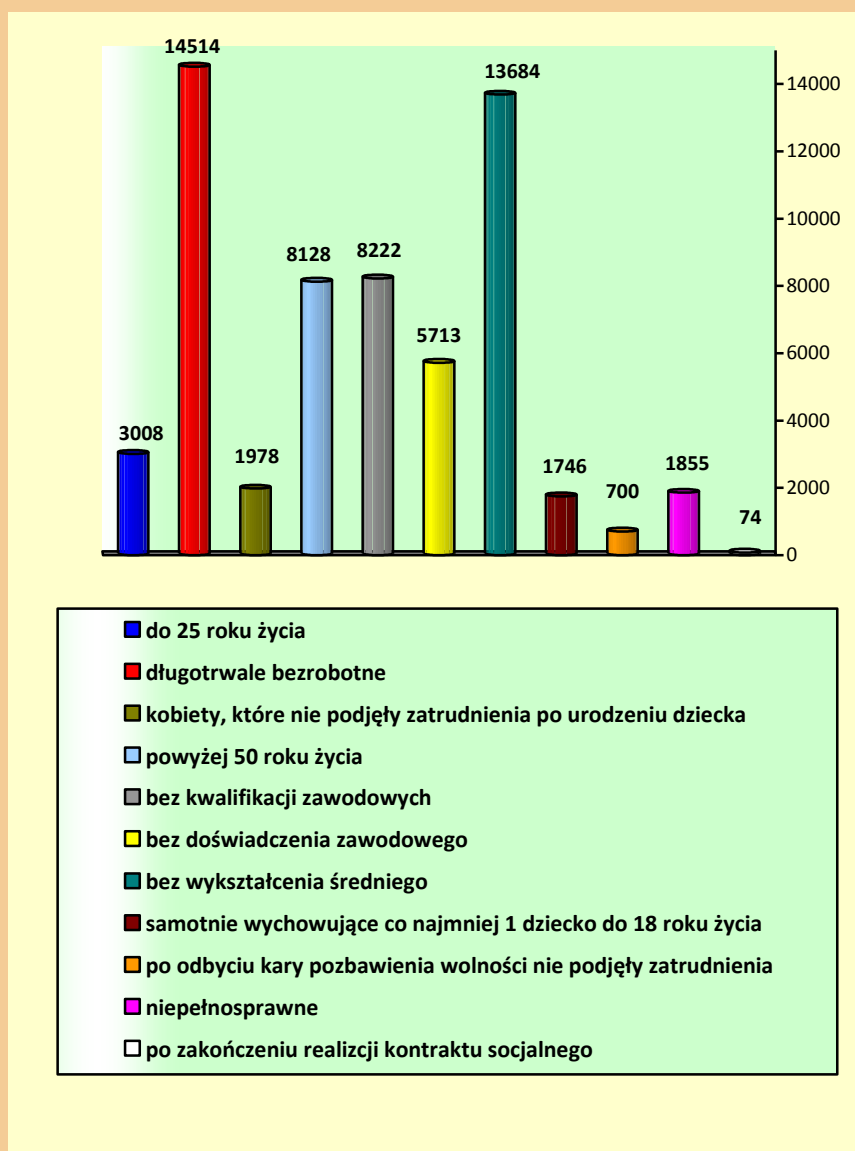
W analizowanym miesiącu zarejestrowało się 175 bezrobotnych niepełnosprawnych. Z powodu podjęcia pracy wyłączono z ewidencji 61 osób. Na koniec m-ca udział osób niepełnosprawnych w ogólnej liczbie bezrobotnych wynosił 7,1% - 1 855 osób. Z miasta Częstochowy zarejestrowanych było 1 421 osób niepełnosprawnych, a z powiatu – 434. W

rejestrze PUP figurowało ponadto 246 osób niepełnosprawnych poszukujących pracy i niepozostających w zatrudnieniu.

5. Ponadto:

- osoby bez kwalifikacji zawodowych stanowiły 31,3% ogółu (8 222 osoby),
- kobiety, które nie podjęły zatrudnienia po urodzeniu dziecka – 16% wszystkich zarejestrowanych kobiet oraz 7,5% ogółu (1 978 osób)
- bezrobotni bez doświadczenia zawodowego – 21,8% ogółu (5 713 osób),
- bezrobotni bez wykształcenia średniego – 52,1% ogółu (13 684 osoby),
- osoby samotnie wychowujące co najmniej jedno dziecko do 18 roku życia – 6,7% ogółu (1 746 osób),
- osoby, które po odbyciu kary pozbawienia wolności nie podjęły zatrudnienia – 2,7% ogółu (700 osób),
- bezrobotni po zakończeniu realizacji kontraktu socjalnego – 0,3% (74 osoby).

Osoby będące w szczególnej sytuacji na rynku pracy **Stan na koniec lutego 2014 r.**



POŚREDNICTWO PRACY

Wolne miejsca pracy i miejsca aktywizacji zawodowej

W lutym 2014 r. pracodawcy z Częstochowy i powiatu częstochowskiego zgłosili do PUP 415 wolnych miejsc pracy i miejsc aktywizacji zawodowej. Miesiąc wcześniej - 152.

Najwięcej, bo 281 wolnych miejsc pracy zgłoszono z terenu Częstochowy oraz z gmin: Kłomnice – 23, Koniecpol – 22, Kamienica Polska – 16.

Na koniec miesiąca w dyspozycji urzędu pracy było 271 wolnych miejsc pracy i miejsc aktywizacji zawodowej. W lutym 2014 r. pracodawcy zgłosili zapotrzebowanie m.in. na pracowników w zawodach: robotnik gospodarczy, technik prac biurowych, technik administracji, sprzedawca, sprzątaczką biurową.

Wolne miejsca pracy i miejsca aktywizacji zawodowej

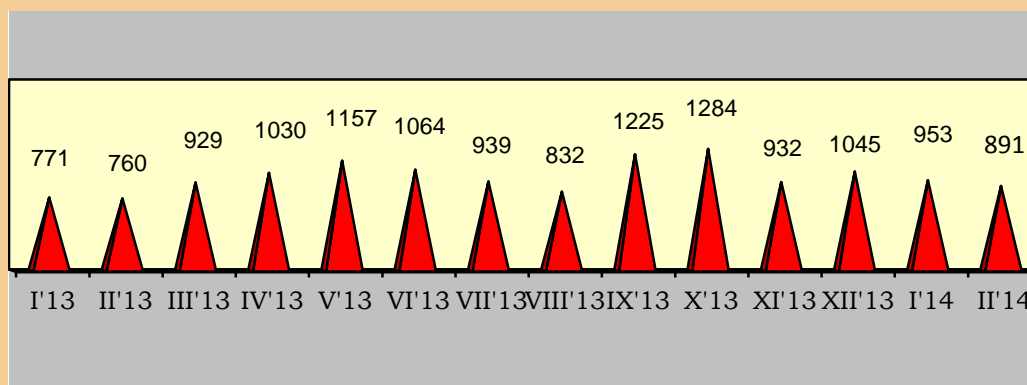
Wyszczególnienie	Liczba wolnych miejsc pracy	z tego	
		zatrudnienie lub inna praca zarobkowa	miejsca aktywizacji zawodowej
Styczeń 2014	152	147	5
Luty 2014	415	177	238
Razem	567	324	243

Podjęcia pracy

W miesiącu sprawozdawczym podjęcie zatrudnienia zgłosiło 891 osób bezrobotnych (w tym 405 kobiet), z tego: podjęcie pracy niesubsydiowanej – 848 osób (w tym 376 kobiet), subsydiowanej – 43 osoby (w tym 29 kobiet). W porównaniu z poprzednim miesiącem liczba podejmujących pracę zmniejszyła się o 62 osoby.

Z terenu Częstochowy pracę rozpoczęło 536 osób (w tym 245 kobiet), natomiast z powiatu częstochowskiego – 355 osób (w tym 160 kobiet).

Liczba bezrobotnych podejmujących pracę w 2013 i 2014 roku



AKTYWNE FORMY

W lutym 2014 r. udział w aktywnych formach rozpoczęło 76 osób bezrobotnych. Od początku 2014 r. aktywizację zawodową rozpoczęło 198 osób, natomiast w analogicznym okresie 2013 r. - 73 osoby.

Szkolenia i przekwalifikowania

Szkolenie w lutym 2014 r. rozpoczęło 27 osób bezrobotnych. Zorganizowano m.in. kursy: kwalifikacji wstępnej przyśpieszonej, okresowe kierowców wykonujących przewóz drogowy, szkolenie podstawowe w zakresie przewozu drogowego towarów niebezpiecznych wszystkich klas oraz specjalistyczne w zakresie przewozu drogowego towarów niebezpiecznych w cysternach. Od stycznia br. szkolenie rozpoczęły 102 osoby.

Prace interwencyjne

W bieżącym roku prace interwencyjne rozpoczęło 9 osób bezrobotnych. W ramach w/w instrumentu bezrobotni podejmowali zatrudnienie w zawodach: kucharz, krawiec, palacz kotłów centralnego ogrzewania, technik prac biurowych.

Roboty publiczne

W miesiącu sprawozdawczym pracę w ramach robót publicznych rozpoczęło 14 osób, od początku 2014 r. – 40 osób. Bezrobotni podejmowali pracę m.in. w zawodach: technik administracji, pracownik socjalny, technik prac biurowych, prawnik legislator.

Staż

W lutym 2014 r. przyuczenie w formie stażu rozpoczęło 8 osób bezrobotnych m.in. w zawodach: introligator, intendent, technik prac biurowych. Od stycznia br. staż rozpoczęło 18 osób bezrobotnych.

Podjęcie pracy w ramach refundacji kosztów wyposażenia lub doposażenia stanowiska pracy

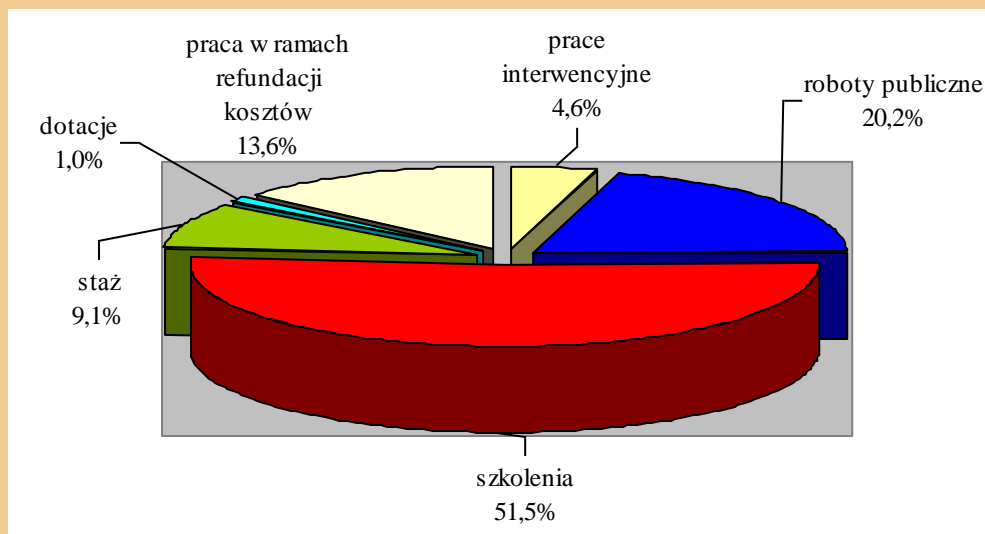
Urząd pracy dokonuje pracodawcy refundacji kosztów wyposażenia lub doposażenia stanowiska pracy dla skierowanego bezrobotnego w oparciu o obowiązujące przepisy prawne. W lutym 2014 r. pracę w ramach refundacji kosztów rozpoczęło 18 osób bezrobotnych, od początku roku – 27.

Jednorazowe środki na rozpoczęcie działalności gospodarczej

Osobom bezrobotnym mogą być przyznane jednorazowo środki na podjęcie działalności gospodarczej, w tym na pokrycie kosztów pomocy prawnej, konsultacji i doradztwa związane z podjęciem tej działalności.

Od stycznia 2014 r. środki na rozpoczęcie działalności gospodarczej otrzymały 2 osoby.

Udział osób bezrobotnych w aktywnych formach przeciwdziałania bezrobociu w 2014 roku



OSOBY, KTÓRE OTRZYMAŁY DODATEK AKTYWIZACYJNY

Dodatek aktywizacyjny oznacza kwotę wypłaconą osobie, która będąc bezrobotnym posiadającym prawo do zasiłku, podjęła samodzielnie lub w wyniku skierowania przez powiatowy urząd pracy zatrudnienie lub inną pracę zarobkową. W lutym 2014 roku uprawnienie do tego świadczenia nabyło 145 osób (z Częstochowy – 80, z powiatu – 65).

Na koniec miesiąca dodatek aktywizacyjny przysługiwał 261 osobom (z Częstochowy – 128 osobom, z powiatu częstochowskiego – 133).

POSZUKUJĄCY PRACY

Na dzień 28.02.2014 roku w Powiatowym Urzędzie Pracy w Częstochowie zarejestrowanych było 541 osób poszukujących pracy, (z m. Częstochowy – 408 osób, z powiatu częstochowskiego – 133 osoby).

W omawianym okresie zarejestrowało się 97 poszukujących pracy, z ewidencji wyłączono 77 osób, w tym m.in. z powodu niepotwierdzenia zainteresowania pomocą określoną w ustawie - 27 osób, dobrowolnej rezygnacji – 37.

DZIAŁANIA REALIZOWANE W RAMACH PROJEKTÓW WSPÓLFINANSOWANYCH Z EUROPEJSKIEGO FUNDUSZU SPOŁECZNEGO

W lutym 2014 r. udział w działaniach realizowanych przez PUP Częstochowa w ramach projektów systemowych „Bądź aktywny zawodowo” i „Kierunek przedsiębiorczość” rozpoczęło 350 osób.

**Informacja o sytuacji
na lokalnym rynku pracy
w lutym 2014 roku**

GMINA	Liczba bezrobotnych		Liczba bezrobotnych z prawem do zasiłku		Oferty pracy	Aktywne formy działania urzędu pracy (liczba osób bezrobotnych rozpoczynających poniższe formy)						
						Staż	Rozpoczęcie działalności gospodarczej	Praca w ramach refundacji kosztów	Prace interwencyjne	Roboty publiczne	Szkolenia	Prace społecznie użyteczne
	Ogółem	kobiety	Razem	kobiety	A/B	A/B	A/B	A/B	A/B	A/B	A/B	A/B
Częstochowa	16025	7624	2237	958	281/410	6/12	0/2	10/12	4/4	12/38	19/70	0/0
Błachownia	1044	535	207	102	4/6	0/0	0/0	0/0	0/0	0/0	1/4	0/0
Dąbrowa Z.	416	187	48	20	7/7	0/0	0/0	0/1	0/0	0/0	0/0	0/0
Janów	523	214	133	40	3/3	0/0	0/0	0/0	0/0	0/0	1/1	0/0
Kamienica P	456	211	138	69	16/20	0/0	0/0	1/1	0/0	0/0	0/2	0/0
Kłomnice	959	429	185	76	23/25	0/1	0/0	0/1	0/0	0/0	1/4	0/0
Koniecpol	1084	522	152	62	22/26	0/2	0/0	3/3	2/2	0/0	0/1	0/0
Konopiska	761	371	172	82	11/12	0/0	0/0	0/0	0/0	0/0	0/5	0/0
Kruszyna	350	169	68	30	7/7	0/0	0/0	1/1	1/1	2/2	0/0	0/0
Lelów	467	222	66	20	2/3	0/0	0/0	0/1	1/1	0/0	0/0	0/0
Mstów	628	269	151	54	6/7	0/0	0/0	0/0	1/1	0/0	2/3	0/0
Mykanów	809	392	134	65	3/4	0/1	0/0	0/0	0/0	0/0	0/2	0/0
Olsztyn	533	251	112	39	11/15	1/1	0/0	0/2	0/0	0/0	1/2	0/0
Poczesna	896	415	225	98	4/4	0/0	0/0	0/0	0/0	0/0	1/4	0/0
Przyrów	381	136	73	22	4/4	0/0	0/0	0/0	0/0	0/0	0/0	0/0
Rędziny	714	325	146	71	8/11	1/1	0/0	3/5	0/0	0/0	1/4	0/0
Starcza	196	85	62	26	3/3	0/0	0/0	0/0	0/0	0/0	0/0	0/0
OGÓŁEM	26242	12357	4309	1834	415/567	8/18	0/2	18/27	9/9	14/40	27/102	0/0

Stopa bezrobocia wyliczona przez GUS na koniec stycznia 2014 roku

- Polska – 14%, woj. Śląskie – 11,7%, miasto Częstochowa – 13,8%, powiat częstochowski – 22,3%

A - w miesiącu

B - narastająco od początku roku