



**POWIATOWY URZĄD PRACY
W CZĘSTOCHOWIE**

=====

**Informacja o sytuacji
na lokalnym rynku pracy
w marcu 2014 roku**



Częstochowa, kwiecień 2014 r.

Powiatowy Urząd Pracy w Częstochowie, zwany dalej PUP Częstochowa, obejmuje swoim działaniem miasto Częstochowę i powiat częstochowski, w tym Gminne Centrum Pracy w Koniecpolu.

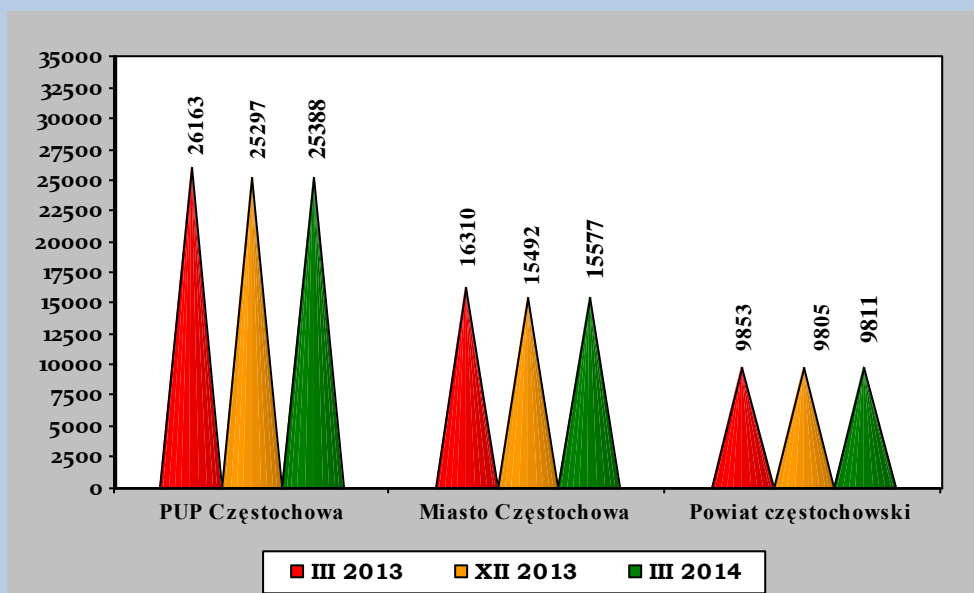
POZIOM BEZROBOCIA

W końcu marca 2014 r. liczba bezrobotnych zarejestrowanych w PUP Częstochowa wynosiła 25 388 osób i była niższa niż miesiąc wcześniej o 854 osoby (o 3,3%). Bezrobotni poprzednio pracujący, w liczbie 21 381 osób stanowili 84,2% ogółu zarejestrowanych, natomiast dotychczas niepracujący – 4 007 osób tj. 15,8%.

W mieście Częstochowa liczba bezrobotnych wynosiła 15 577 osób i w porównaniu z lutym 2014 r. zmniejszyła się o 448 osób (o 2,8%).

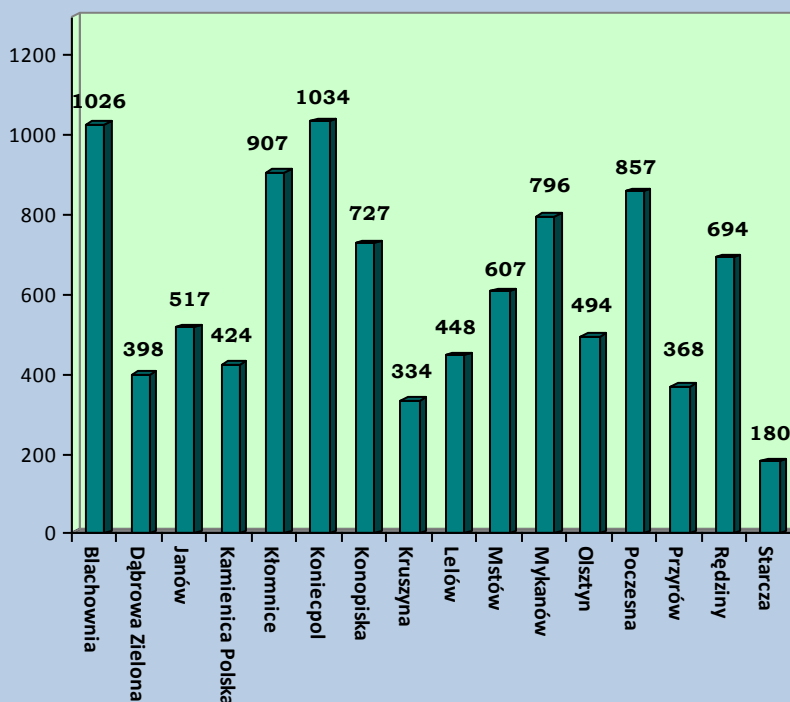
W powiecie częstochowskim poziom bezrobocia wynosił 9 811 tj. o 406 osób mniej (o 4%) niż w poprzednim miesiącu.

Liczba zarejestrowanych bezrobotnych. **Stan na koniec miesiąca**



Spadek liczby bezrobotnych odnotowano we wszystkich gminach powiatu: Blachownia i Dąbrowa Zielona po 18 osób, Janów o 6 osób, Kamienica Polska o 32 osoby, Kłomnice o 52 osoby, Koniecpol o 50 osób, Konopiska o 34 osoby, Kruszyna o 16 osób, Lelów o 19 osób, Mstów o 21 osób, Olsztyn i Poczesna po 39 osób, Mykanów i Przyrów po 13 osób, Rędziny o 20 osób, Starcza o 16 osób.

Liczba bezrobotnych w układzie gmin powiatu częstochowskiego.
Stan na koniec marca 2014 roku



REJESTROWANE BEZROBOCIE NA WSI

Na koniec marca 2014 roku liczba mieszkańców terenów wiejskich powiatu częstochowskiego, zarejestrowanych w Powiatowym Urzędzie Pracy w Częstochowie wynosiła 8 459 osób i w stosunku do lutego 2014 zmniejszyła się o 366 osób. Zamieszkali na wsi stanowili 86,2% wszystkich bezrobotnych z powiatu częstochowskiego. Udział bezrobotnych kobiet w ogólnej liczbie zarejestrowanych z obszarów wiejskich wynosił 45,1%.

Prawo do zasiłku posiadało 1 761 osób zamieszkałych na wsi (20,8% zarejestrowanych).

W miesiącu sprawozdawczym zarejestrowało się 604 bezrobotnych mieszkańców wsi, a z rejestrów wykreślono 970 osób.

NAPŁYW I ODPIYW BEZROBOTNYCH

W marcu 2014 roku zarejestrowało się 2 017 osób bezrobotnych (o 137 więcej niż w lutym 2014). Z miasta Częstochowy zarejestrowało się 1 315 osób, z powiatu częstochowskiego – 702.

Po raz pierwszy do rejestracji zgłosiły się 334 osoby, natomiast po raz kolejny – 1 683.

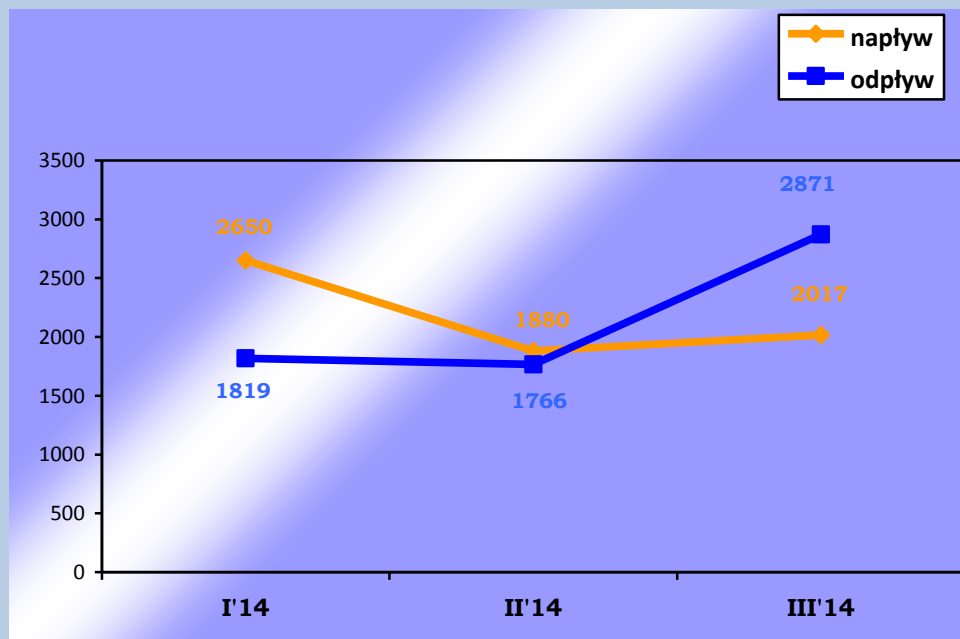
Liczba wyłączonych z ewidencji wyniosła 2 871 osób (luty 2014 r. – 1 766). Z miasta Częstochowy z rejestrów wyłączono 1 763 osoby, natomiast z powiatu częstochowskiego – 1108.

W m-cu sprawozdawczym pracę podjęły 1 122 osoby bezrobotne (z Częstochowy – 672, z powiatu – 450) o 231 więcej niż miesiąc wcześniej.

Ponadto bezrobotni zostali wyłączeni m.in. z przyczyn:

- * niepotwierdzenia gotowości do pracy – 702 osoby,
- * rozpoczęcia stażu – 425 osób,
- * rozpoczęcia szkolenia – 154 osoby,
- * nabycia praw emerytalnych i rentowych – 128.

**Liczba osób zarejestrowanych i wyrejestrowanych
w PUP Częstochowa w 2014 roku**



STRUKTURA BEZROBOTNYCH

Kobiety

W marcu 2014 r. w PUP zarejestrowało się 930 kobiet (46,1% ogółu rejestrujących się bezrobotnych), natomiast z ewidencji wyłączono 1 368 kobiet (47,6% ogółu wyrejestrowanych), głównie z przyczyn:

- * podjęcia pracy – 505 kobiet,
- * rozpoczęcia stażu – 307 osób, niepotwierdzenia gotowości do pracy – 246,
- * rozpoczęcia szkolenia – 90,
- * nabycia praw emerytalnych lub rentowych – 59.

Według stanu na 31.03.2014 r. liczba kobiet zarejestrowanych w PUP Częstochowa wynosiła 11 919 osób i stanowiła 46,9% ogółu bezrobotnych. W odniesieniu do poprzedniego miesiąca odnotowany został spadek liczby zarejestrowanych kobiet o 438 osób. Z miasta Częstochowy figurowało w ewidencji 7 406 bezrobotnych kobiet, natomiast z powiatu częstochowskiego – 4 513. Prawo do zasiłku posiadało 15,4% bezrobotnych kobiet (1 841 osób).

Osoby bezrobotne zwolnione z przyczyn dotyczących zakładu pracy

Są to osoby, które z ostatniego miejsca pracy zostały zwolnione z przyczyn wymienionych w art. 2 ust. 1 pkt. 29 ustawy z dnia 20 kwietnia 2004 r. o promocji zatrudnienia i instytucjach rynku pracy i zarejestrowały się w urzędzie pracy.

Liczba bezrobotnych zwolnionych z przyczyn dotyczących zakładu pracy wynosiła na koniec marca 2014 r. 1 329 osób (5,2% ogółu).

W ewidencji PUP figurowało 865 osób z Częstochowy oraz 464 z powiatu częstochowskiego. W m-cu sprawozdawczym zarejestrowało się 96 osób zwolnionych z przyczyn dotyczących zakładu pracy (62 osoby z Częstochowy i 34 z powiatu).

Bezrobotni z prawem do zasiłku

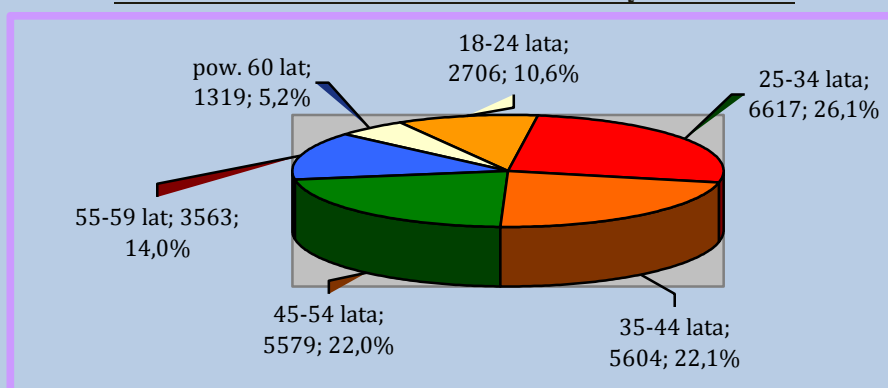
Wśród 2 017 bezrobotnych rejestrujących się w marcu 2014 r. – 553 osoby posiadały prawo do zasiłku (27,4% ogółu), w tym z miasta Częstochowy - 341 osób oraz z powiatu częstochowskiego – 212.

Na koniec marca 2014 roku liczba osób bezrobotnych z miasta Częstochowy posiadających prawo do zasiłku wynosiła 2 151 a z powiatu częstochowskiego – 2 009.

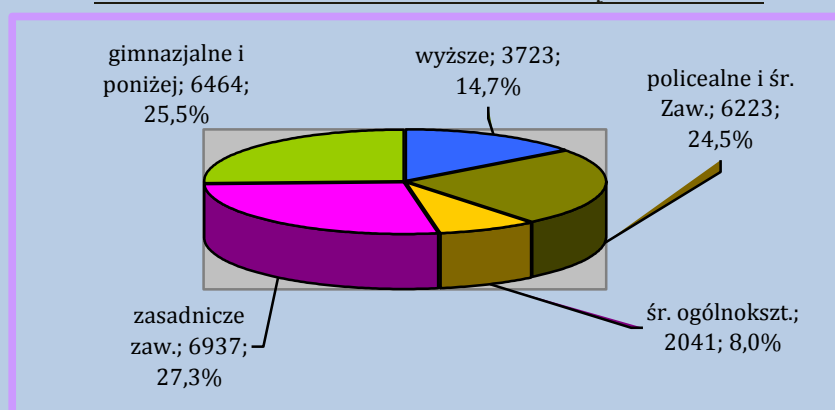
Ogółem na dzień 31.03.2014 roku prawo do zasiłku posiadało 4 160 bezrobotnych zarejestrowanych w PUP (o 149 mniej, niż miesiąc wcześniej), co stanowiło 16,4% ogółu zarejestrowanych.

Struktura bezrobotnych w marcu 2014 roku									
Wyszczególnienie		W miesiącu sprawozdawczym				Bezrobotni zarejestrowani na koniec m-ca sprawozdawczego			
		Bezrobotni zarejestrowani		Bezrobotni, którzy podjęli pracę		Ogółem		w tym z prawem do zasiłku	
		Razem	Kobie-ty	Razem	Kobie-ty	Razem	Kobie-ty	Razem	Kobie-ty
Ogółem		2017	930	1122	505	25388	11919	4160	1841
w tym osoby	pop. Pracujące	1673	784	1001	444	21381	9924	4159	1841
	zwolnione z przyczyn zakładu	96	54	65	23	1329	591	831	340
	dotychczas niepracujące	344	146	121	61	4007	1995	1	0
	zamieszkali na wsi	604	283	386	172	8459	3811	1761	746
	w okresie do 12 miesięcy od dnia ukończenia nauki	137	57	69	29	927	481	30	20
	w tym, które ukończyły szkołę wyższą do 27 roku życia	49	22	21	13	301	189	6	4
	cudzoziemcy	4	1	1	1	34	21	5	3

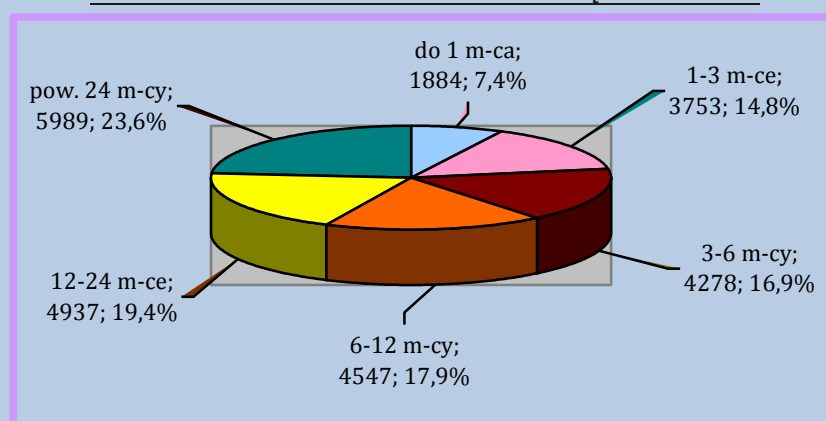
**Struktura bezrobotnych według wieku
Stan na 31.03.2014 r. PUP Częstochowa**



**Struktura bezrobotnych według wykształcenia.
Stan na 31.03.2014 r. PUP Częstochowa**



**Struktura bezrobotnych według czasu pozostawania bez pracy.
Stan na 31.03.2014 r. PUP Częstochowa**



OSOBY BĘDĄCE W SZCZEGÓLNEJ SYTUACJI NA RYNKU PRACY

Według stanu na 31.03.2014 roku w PUP Częstochowa zarejestrowanych było 22 995 osób będących w szczególnej sytuacji na rynku pracy. Kobiety stanowiły 46,4% tej grupy osób (10 671 osób).

1. Bezrobotni do 25 roku życia

W marcu 2014 roku zarejestrowały się 354 osoby bezrobotne do 25 roku życia, natomiast z ewidencji wyłączono 604 osoby, głównie z powodu: rozpoczęcia stażu – 195 osób, braku gotowości do pracy – 176. podjęcia pracy – 156. Na koniec miesiąca zarejestrowanych było 2 706 bezrobotnych do 25 roku życia (o 302 mniej niż w lutym'14) tj. 10,7% ogółu bezrobotnych. W rejestrach PUP Cz-wa figurowało 1 329 osób z Częstochowy i 1 377 z powiatu.

2. Bezrobotni powyżej 50 roku życia

W końcu marca 2014 r. w ewidencji Powiatowego Urzędu Pracy w Częstochowie figurowało 7 959 osób powyżej 50 roku życia (31,3% ogółu zarejestrowanych). Z Częstochowy w ewidencji były 5 392 osoby bezrobotne, natomiast z powiatu częstochowskiego – 2 567. W m-cu sprawozdawczym zarejestrowały się 504 osoby powyżej 50 roku życia, a z ewidencji wyłączono 673 osoby, w tym głównie z powodu podjęcia pracy – 236, niepotwierdzenia gotowości do pracy – 138, stażu – 40.

3. Długotrwale bezrobotni

W m-cu sprawozdawczym. zarejestrowało się 928 osób długotrwale bezrobotnych, z ewidencji wyłączono 1 159 osób, w tym m.in. z powodu podjęcia pracy – 407 osób, niepotwierdzenia gotowości do pracy – 300, stażu – 164, szkolenia – 55. Na koniec marca 2014 r. zarejestrowane były 14 283 osoby długotrwale bezrobotne (56,3% ogółu), z tego 8 801 mieszkańców Częstochowy i 5 482 z powiatu częstochowskiego.

4. Niepełnosprawni

W analizowanym miesiącu zarejestrowało się 179 bezrobotnych niepełnosprawnych. Z powodu podjęcia pracy wyłączono z ewidencji 61 osób. Na koniec m-ca udział osób niepełnosprawnych w ogólnej liczbie bezrobotnych wynosił 7,3% - 1 841 osób. Z miasta Częstochowy zarejestrowanych było 1 406 osób niepełnosprawnych, a z powiatu – 435. W rejestrze PUP figurowało ponadto 249 osób niepełnosprawnych poszukujących pracy i niepozostających w zatrudnieniu.

5. Ponadto:

- osoby bez kwalifikacji zawodowych stanowiły 31,2% ogółu (7 923 osoby),
- kobiety, które nie podjęły zatrudnienia po urodzeniu dziecka – 16,2% wszystkich zarejestrowanych kobiet oraz 7,6% ogółu (1 931 osób)
- bezrobotni bez doświadczenia zawodowego – 21,1% ogółu (5 349 osób),
- bezrobotni bez wykształcenia średniego – 52,8% ogółu (13 401 osób),
- osoby samotnie wychowujące co najmniej jedno dziecko do 18 roku życia – 6,9% ogółu (1 746 osób),
- osoby, które po odbyciu kary pozbawienia wolności nie podjęły zatrudnienia – 2,8% ogółu (699 osób),
- bezrobotni po zakończeniu realizacji kontraktu socjalnego – 0,3% (74 osoby).

POŚREDNICTWO PRACY

Wolne miejsca pracy i miejsca aktywizacji zawodowej

W marcu 2014 r. pracodawcy z Częstochowy i powiatu częstochowskiego zgłosili do PUP 1 041 wolnych miejsc pracy i miejsc aktywizacji zawodowej. Miesiąc wcześniej - 415.

Najwięcej, bo 768 wolnych miejsc pracy zgłoszono z terenu Częstochowy oraz z gmin: Koniecpol – 45, Rędziny – 31, Konopiska – 25, Olsztyn i Poczesna po 20. W marcu 2014 r. pracodawcy zgłosili zapotrzebowanie m.in. na pracowników w zawodach: robotnik gospodarczy, technik prac biurowych, sprzedawca, sprzątaczką biurową, magazynier.

Na koniec miesiąca w dyspozycji urzędu pracy były 302 wolne miejsca pracy i miejsca aktywizacji zawodowej.

Wolne miejsca pracy i miejsca aktywizacji zawodowej

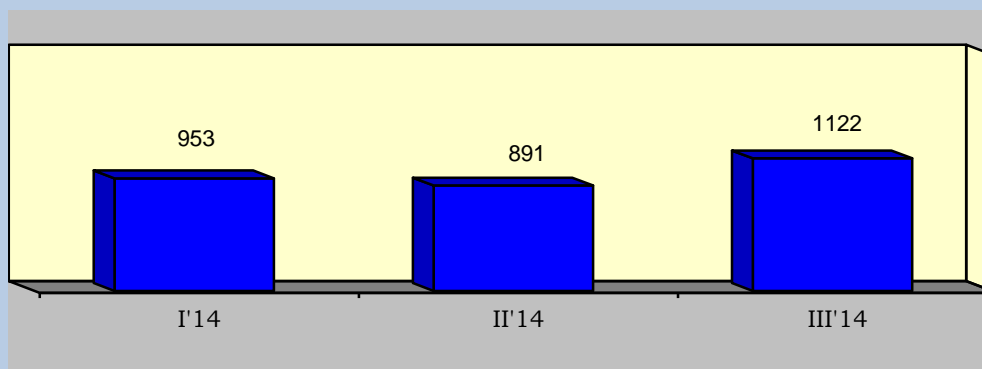
Wyszczególnienie	Liczba wolnych miejsc pracy	z tego	
		zatrudnienie lub inna praca zarobkowa	miejsca aktywizacji zawodowej
Styczeń 2014	152	147	5
Luty 2014	415	177	238
Marzec 2014	1041	499	542
Razem	1608	823	785

Podjęcia pracy

W miesiącu sprawozdawczym podjęcie zatrudnienia zgłosiły 1 122 osoby bezrobotne (w tym 505 kobiet), z tego: podjęcie pracy niesubsydiowanej – 1002 osoby (w tym 444 kobiety), subsydiowanej – 120 osób (w tym 61 kobiet). W porównaniu z poprzednim miesiącem liczba podejmujących pracę wzrosła się o 231 osób.

Z terenu Częstochowy pracę rozpoczęły 672 osoby (w tym 311 kobiet), natomiast z powiatu częstochowskiego – 450 osób (w tym 194 kobiety).

Liczba bezrobotnych podejmujących pracę w 2014 roku



AKTYWNE FORMY

W marcu 2014 r. udział w aktywnych formach rozpoczęło 730 osób bezrobotnych. W ciągu pierwszych trzech miesięcy br. aktywizację zawodową rozpoczęło 928 osób (w analogicznym okresie 2013 r. - 817 osób).

Szkolenia i przekwalifikowania

Szkolenie w marcu 2014 r. rozpoczęły 154 osoby bezrobotne. Zorganizowano m.in. kursy: ABC prowadzenia firmy, podstaw księgowości wspomaganą komputerem z modułem języka angielskiego, profesjonalnego sprzedawcy z modułem języka angielskiego, okresowe kierowców wykonujących transport drogowy. Od stycznia br. szkolenie rozpoczęło 256 osób.

Prace interwencyjne

W bieżącym miesiącu prace interwencyjne rozpoczęło 49 osób bezrobotnych, od początku roku – 58. W ramach w/w instrumentu bezrobotni podejmowali zatrudnienie w zawodach: kucharz, krawiec, palacz kotłów centralnego ogrzewania, technik prac biurowych.

Roboty publiczne

W miesiącu sprawozdawczym pracę w ramach robót publicznych rozpoczęło 47 osób, od początku 2014 r. – 87 osób. Bezrobotni podejmowali pracę m.in. w zawodach: technik administracji, pracownik socjalny, technik prac biurowych, prawnik legislator.

Staż

W marcu 2014 r. przyuczenie w formie stażu rozpoczęło 425 osób bezrobotnych. Od stycznia br. staż rozpoczęły 443 osoby bezrobotne m.in. w zawodach: introligator, intendent, technik prac biurowych, sprzedawca, magazynier, pracownik działu logistyki.

Podjęcie pracy w ramach refundacji kosztów wyposażenia lub doposażenia stanowiska pracy

Urząd pracy dokonuje pracodawcy refundacji kosztów wyposażenia lub doposażenia stanowiska pracy dla skierowanego bezrobotnego w oparciu o obowiązujące przepisy prawne. W marcu 2014 r. pracę w ramach refundacji kosztów rozpoczęło 15 osób bezrobotnych, od początku roku – 42.

Jednorazowe środki na rozpoczęcie działalności gospodarczej

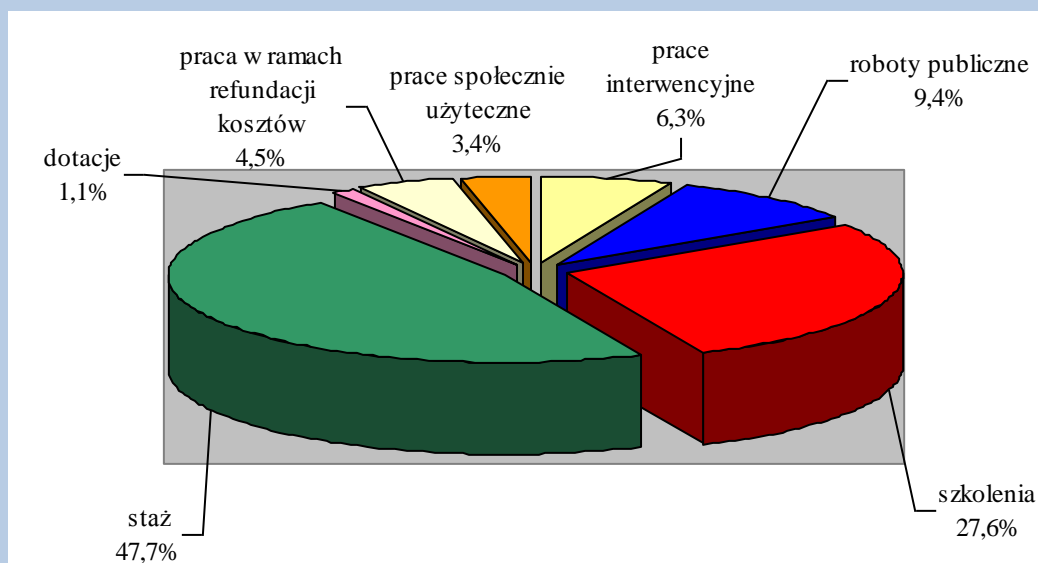
Osobom bezrobotnym mogą być przyznane jednorazowo środki na podjęcie działalności gospodarczej, w tym na pokrycie kosztów pomocy prawnej, konsultacji i doradztwa związane z podjęciem tej działalności.

Od stycznia 2014 r. środki na rozpoczęcie działalności gospodarczej otrzymały 10 osób.

Prace społecznie użyteczne

Są to prace wykonywane przez bezrobotnych bez prawa do zasiłku organizowane przez gminę w jednostkach organizacyjnych pomocy społecznej, organizacjach lub instytucjach statutowo zajmujących się pomocą charytatywną lub na rzecz społeczności lokalnej. Od początku roku prace społecznie użyteczne rozpoczęły 32 osoby.

Udział osób bezrobotnych w aktywnych formach przeciwdziałania bezrobociu w 2014 roku



OSOBY, KTÓRE OTRZYMAŁY DODATEK AKTYWIZACYJNY

Dodatek aktywizacyjny oznacza kwotę wypłaconą osobie, która będąc bezrobotnym posiadającym prawo do zasiłku, podjęła samodzielnie lub w wyniku skierowania przez powiatowy urząd pracy zatrudnienie lub inną pracę zarobkową. W marcu 2014 roku uprawnienie do tego świadczenia nabyło 114 osób (z Częstochowy – 65, z powiatu – 49).

Na koniec miesiąca dodatek aktywizacyjny przysługiwał 251 osobom (z Częstochowy – 119 osobom, z powiatu częstochowskiego – 132).

POSZUKUJACY PRACY

Na dzień 31.03.2014 roku w Powiatowym Urzędzie Pracy w Częstochowie zarejestrowane były 543 osoby poszukujące pracy, (z m. Częstochowy – 408 osób, z powiatu częstochowskiego – 135 osób).

W omawianym okresie zarejestrowały się 94 osoby poszukujące pracy, z ewidencji wyłączono 92 osoby, w tym m.in. z powodu niepotwierdzenia zainteresowania pomocą określoną w ustawie - 52 osoby, dobrowolnej rezygnacji – 31.

DZIAŁANIA REALIZOWANE W RAMACH PROJEKTÓW WSPÓLFINANSOWANYCH Z EUROPEJSKIEGO FUNDUSZU SPOŁECZNEGO

W marcu 2014 r. udział w działaniach realizowanych przez PUP Częstochowa w ramach projektów systemowych „Bądź aktywny zawodowo” i „Kierunek przedsiębiorczość” rozpoczęło 500 osób.

**Informacja o sytuacji
na lokalnym rynku pracy
w marcu 2014 roku**

GMINA	Liczba bezrobotnych		Liczba bezrobotnych z prawem do zasiłku		Oferty pracy	Aktywne formy działania urzędu pracy (liczba osób bezrobotnych rozpoczynających poniższe formy)						
						Staż	Podjęcie działalności gospodarczej	Praca w ramach refundacji kosztów	Prace interwencyjne	Roboty publiczne	Szkolenia	Prace społecznie użyteczne
	Ogółem	kobiety	Razem	kobiety	A/B	A/B	A/B	A/B	A/B	A/B	A/B	A/B
Częstochowa	15577	7406	2151	972	768/1178	220/232	7/9	11/23	18/22	18/56	105/175	0/0
Błachownia	1026	534	210	110	17/23	12/12	0/0	0/0	3/3	0/0	4/8	0/0
Dąbrowa Z.	398	172	53	22	7/14	9/9	0/0	1/2	1/1	3/3	1/1	0/0
Janów	517	211	135	40	16/19	3/3	0/0	0/0	2/2	1/1	1/2	0/0
Kamienica P	424	186	114	54	10/30	4/4	0/0	0/1	6/6	0/0	2/4	0/0
Kłomnice	907	406	169	73	14/39	13/14	0/0	0/1	7/7	0/0	4/8	13/13
Koniecpol	1034	494	146	58	45/71	43/45	1/1	0/3	0/2	2/2	3/4	0/0
Konopiska	727	354	166	80	25/37	13/13	0/0	1/1	4/4	3/3	4/9	8/8
Kruszyna	334	159	64	30	17/24	10/10	0/0	0/1	0/1	1/3	0/0	0/0
Lelów	448	212	69	23	16/19	18/18	0/0	0/1	1/2	2/2	1/1	0/0
Mstów	607	253	155	61	9/16	14/14	0/0	1/1	0/1	1/1	3/6	1/1
Mykanów	796	382	136	70	13/17	9/10	0/0	0/0	0/0	5/5	6/8	0/0
Olsztyn	494	234	108	40	20/35	15/16	0/0	0/2	2/2	5/5	3/5	10/10
Poczesna	857	403	219	97	20/24	15/15	0/0	1/1	3/3	3/3	4/8	0/0
Przyrów	368	135	74	23	5/9	5/5	0/0	0/0	0/0	0/0	0/0	0/0
Rędziny	694	303	139	67	31/42	19/20	0/0	0/5	1/1	0/0	9/13	0/0
Starcza	180	75	52	21	8/11	3/3	0/0	0/0	1/1	3/3	4/4	0/0
OGÓLEM	25388	11919	4160	1841	1041/1608	425/443	8/10	15/42	/49/58	47/87	154/256	32/32

Stopa bezrobocia wyliczona przez GUS na koniec lutego 2014 roku

- Polska – 13,9%,
- woj. Śląskie– 11,7%,
- miasto Częstochowa –13,9%,
- powiat częstochowski – 22,4%

A - w miesiącu

B - narastająco od początku roku