



**POWIATOWY URZĄD PRACY
W CZĘSTOCHOWIE**

=====

**Informacja o sytuacji
na lokalnym rynku pracy
we wrześniu 2014 roku**



Częstochowa, październik 2014 r.

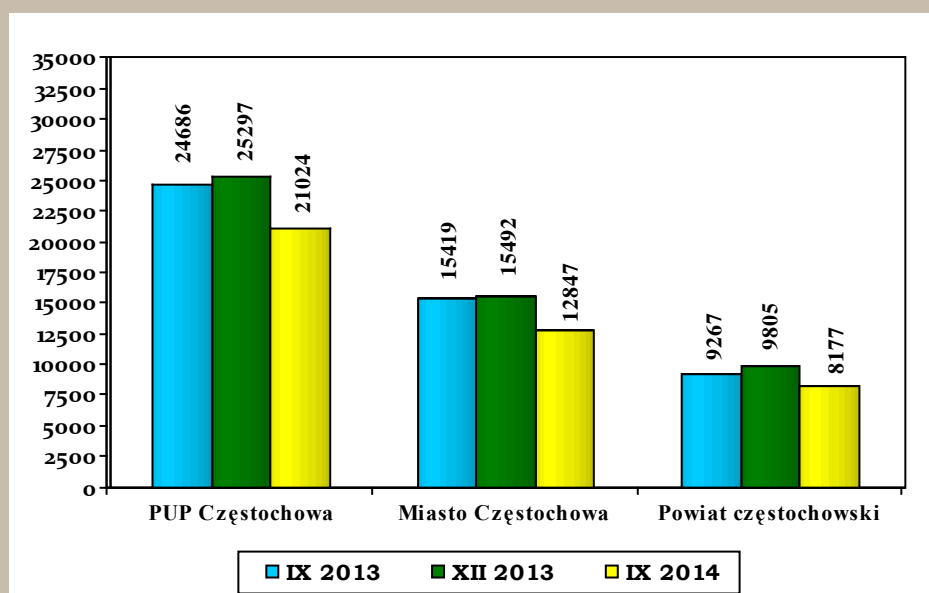
Powiatowy Urząd Pracy w Częstochowie, zwany dalej PUP Częstochowa, obejmuje swoim działaniem miasto Częstochowę i powiat częstochowski, w tym Gminne Centrum Pracy w Koniecpolu.

POZIOM BEZROBOCIA

W końcu września 2014 r. liczba bezrobotnych zarejestrowanych w PUP Częstochowa wynosiła 21 024 osób i była o 669 osób mniejsza (o 3,1%) niż miesiąc wcześniej. Bezrobotni poprzednio pracujący w liczbie 17 658 stanowili 84% ogółu zarejestrowanych, natomiast dotychczas niepracujący – 3 366 osób tj. 16%.

W mieście Częstochowa liczba bezrobotnych wynosiła 12 847 osób i w porównaniu z sierpniem 2014 r. zmniejszyła się o 444 osoby (o 3,3%). W powiecie częstochowskim poziom bezrobocia wynosił 8 177 osób tj. o 225 osób mniej (o 2,7%) niż w poprzednim miesiącu.

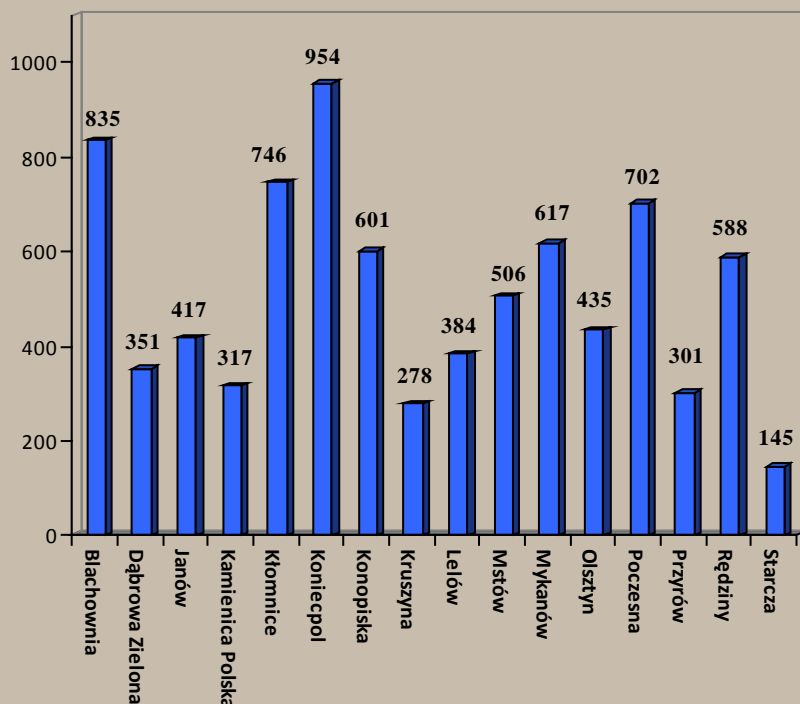
Liczba zarejestrowanych bezrobotnych. **Stan na koniec miesiąca**



Spadek liczby bezrobotnych odnotowano w 14 gminach powiatu: Mykanów o 53 osoby, Poczesna o 25 osób, Janów o 22, Blachownia o 21, Mstów o 20, Kamienica Polska i Kłomnice po 19, Przyrów o 16, Rędziny o 14, Lelów o 9, Olsztyn o 6, Konopiska o 5, Kruszyna o 2, Dąbrowa Zielona o 1.

Wzrost liczby bezrobotnych wystąpił w gminach: Koniecpol o 3 osoby oraz Starcza o 4 osoby.

Liczba bezrobotnych w układzie gmin powiatu częstochowskiego.
Stan na koniec września 2014 roku



REJESTROWANE BEZROBOCIE NA WSI

Na koniec września 2014 roku liczba mieszkańców terenów wiejskich powiatu częstochowskiego, zarejestrowanych w Powiatowym Urzędzie Pracy w Częstochowie wynosiła 7 014 osób i w stosunku do sierpnia 2014 r. zmniejszyła się o 199 osób. Zamieszkali na wsi stanowili 85,8% wszystkich bezrobotnych z powiatu częstochowskiego. Udział bezrobotnych kobiet w ogólnej liczbie zarejestrowanych z obszarów wiejskich wynosił 47,1%.

Prawo do zasiłku posiadały 1 303 osoby zamieszkałe na wsi (18,6% zarejestrowanych). We wrześniu br. zarejestrowało się 775 osób bezrobotnych mieszkańców wsi, a z rejestrów wykreślono 974 osoby.

NAPŁYW I ODPIYW BEZROBOTNYCH

We wrześniu 2014 roku zarejestrowało się 2 279 osób bezrobotnych (o 668 więcej niż w sierpniu 2014). Z miasta Częstochowy zarejestrowały się 1 372 osoby, z powiatu częstochowskiego –907.

Po raz pierwszy do rejestracji zgłosiły się 432 osoby natomiast po raz kolejny – 1 847.

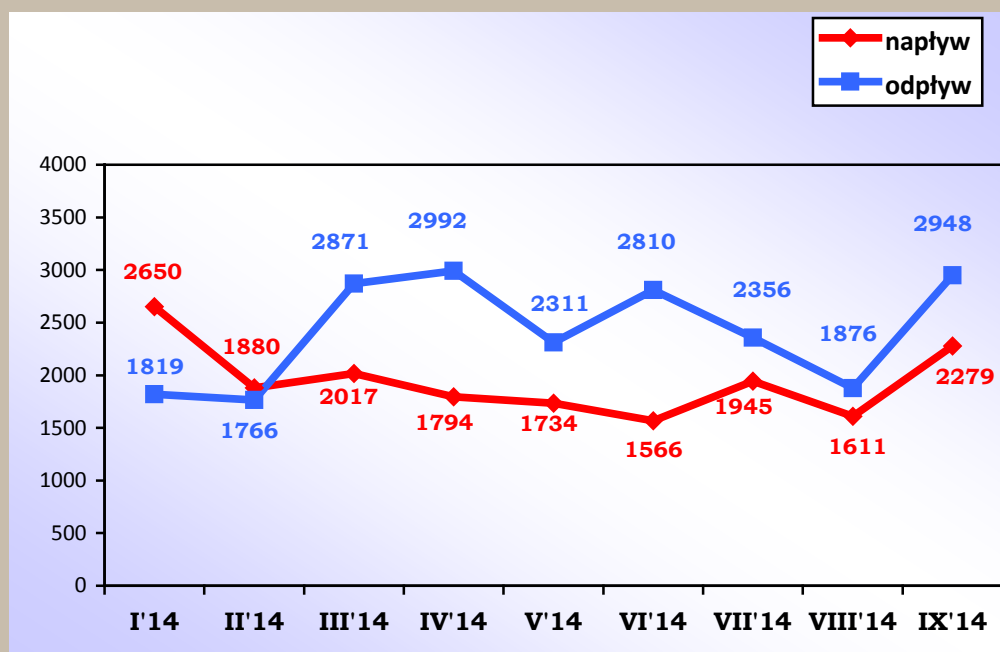
Liczba wyłączonych z ewidencji wyniosła 2 948 osób (w sierpniu 2014 r. – 1 876). Z miasta Częstochowy z rejestrów wyłączono 1 816 osób, natomiast z powiatu częstochowskiego – 1 132.

W m-cu sprawozdawczym pracę podjęło 1 415 osób bezrobotnych (z Częstochowy – 838, z powiatu – 577) o 637 więcej niż miesiąc wcześniej.

Ponadto bezrobotni zostali wyłączeni m.in. z przyczyn:

- * niepotwierdzenia gotowości do pracy – 879 osób,
- * dobrowolnej rezygnacji ze statusu bezrobotnego – 121 osób,
- * rozpoczęcia stażu – 145 osób,
- * rozpoczęcia szkolenia – 112.

Liczba osób zarejestrowanych i wyrejestrowanych w PUP Częstochowa w 2014 roku



STRUKTURA BEZROBOTNYCH

Kobiety

We wrześniu 2014 r. w PUP zarejestrowały się 1 142 kobiety (50,1% ogółu rejestrujących się bezrobotnych), natomiast z ewidencji wyłączono 1 422 kobiety (48,2% ogółu wyrejestrowanych), głównie z przyczyn:

- * podjęcia pracy – 768 kobiet,
- * niepotwierdzenia gotowości do pracy – 312,
- * dobrowolnej rezygnacji ze statusu bezrobotnego – 58,
- * rozpoczęcia stażu – 97,
- * rozpoczęcia szkolenia – 45.

Według stanu na 30.09.2014 r. liczba kobiet zarejestrowanych w PUP Częstochowa wynosiła 10 288 osób i stanowiła 48,9% ogółu bezrobotnych. W odniesieniu do poprzedniego miesiąca odnotowany został spadek liczby zarejestrowanych kobiet o 280 osób. Z miasta Częstochowy figurowało w ewidencji 6 387 bezrobotnych kobiet, natomiast z powiatu częstochowskiego – 3 901. Prawo do zasiłku posiadało 14,5% zarejestrowanych kobiet (1 489 osób).

Osoby bezrobotne zwolnione z przyczyn dotyczących zakładu pracy

Są to osoby, które z ostatniego miejsca pracy zostały zwolnione z przyczyn wymienionych w art. 2 ust. 1 pkt. 29 ustawy z dnia 20 kwietnia 2004 r. o promocji zatrudnienia i instytucjach rynku pracy i zarejestrowały się w urzędzie pracy.

Liczba bezrobotnych zwolnionych z przyczyn dotyczących zakładu pracy wynosiła na koniec września 2014 r. 968 osób, w tym 450 kobiet.

W ewidencji PUP figurowało 629 osób z Częstochowy oraz 339 z powiatu częstochowskiego. W m-cu sprawozdawczym zarejestrowało się 59 osób zwolnionych z przyczyn dotyczących zakładu pracy (36 osób z Częstochowy i 23 z powiatu).

Bezrobotni z prawem do zasiłku

Spośród 2 279 bezrobotnych rejestrujących się we wrześniu 2014 r. – 409 osób posiadało prawo do zasiłku (17,9% ogółu), w tym z miasta Częstochowy - 228 osób oraz z powiatu częstochowskiego – 181.

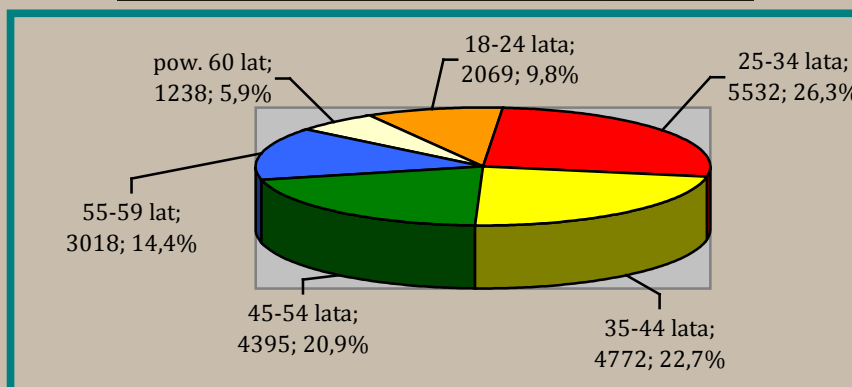
Na koniec września 2014 roku liczba osób bezrobotnych z miasta Częstochowy posiadających prawo do zasiłku wynosiła 1 539 a z powiatu częstochowskiego – 1 485.

Ogółem na dzień 30.09.2014 roku prawo do zasiłku posiadało 3 024 bezrobotnych zarejestrowanych w PUP (o 241 mniej, niż miesiąc wcześniej), co stanowiło 14,4% ogółu zarejestrowanych.

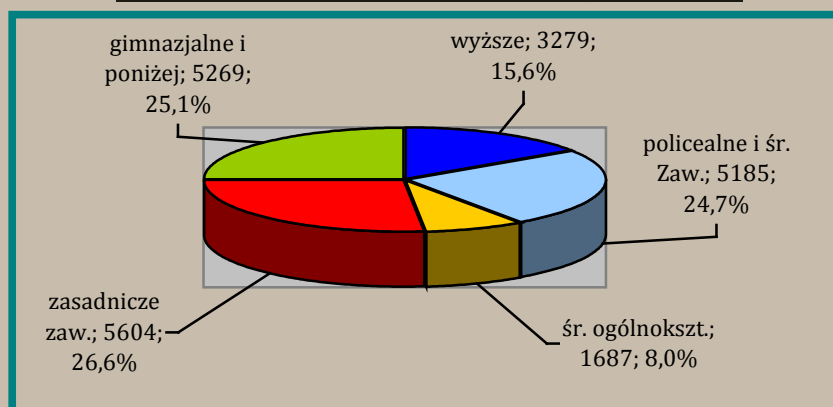
Struktura bezrobotnych we wrześniu 2014 roku									
Wyszczególnienie		W miesiącu sprawozdawczym				Bezrobotni zarejestrowani na koniec m-ca sprawozdawczego			
		Bezrobotni zarejestrowani		Bezrobotni, którzy podjęli pracę		Ogółem		w tym z prawem do zasiłku	
		Razem	Kobie-ty	Razem	Kobie-ty	Razem	Kobie-ty	Razem	Kobie-ty
Ogółem		2279	1142	1415	768	21024	10288	3024	1489
w tym osoby	pop. Pracujące	1699	825	1234	651	17658	8495	3024	1489
	zwolnione z przyczyn zakładu	59	28	74	31	968	450	520	231
	dotychczas niepracujące	580	317	181	117	3366	1793	0	0
	zamieszkali na wsi	775	379	490	270	7014	3301	1303	634
	w okresie do 12 miesięcy od dnia ukończenia nauki	308	178	77	47	635	377	21	15

w tym, które ukończyły szkołę wyższą do 27 roku życia	115	83	48	35	231	166	6	4
cudzoziemcy	2	1	0	0	24	14	1	0

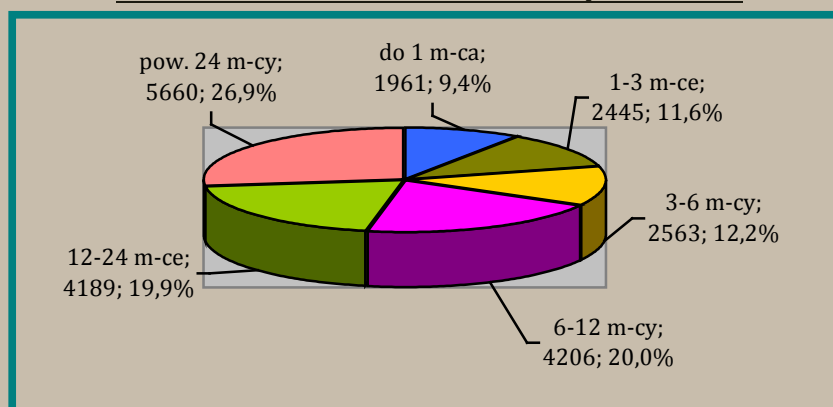
Struktura bezrobotnych według wieku
Stan na 30.09.2014 r. PUP Częstochowa



Struktura bezrobotnych według wykształcenia.
Stan na 30.09.2014 r. PUP Częstochowa



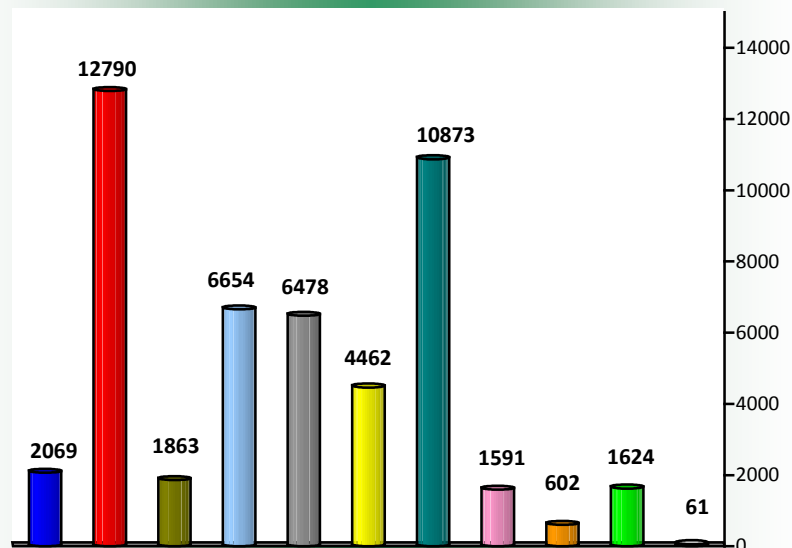
Struktura bezrobotnych według czasu pozostawania bez pracy.
Stan na 30.09.2014 r. PUP Częstochowa



OSOBY BĘDĄCE W SZCZEGÓLNEJ SYTUACJI NA RYNKU PRACY

Według stanu na 30.09.2014 roku w PUP Częstochowa zarejestrowanych było 18 247 osób będących w szczególnej sytuacji na rynku pracy. Kobiety stanowiły 49,5% tej grupy osób (9 033 osoby).

Osoby będące w szczególnej sytuacji na rynku pracy Stan na koniec września 2014 r.



- do 25 roku życia
- długotrwale bezrobotne
- kobiety, które nie podjęły zatrudnienia po urodzeniu dziecka
- powyżej 50 roku życia
- bez kwalifikacji zawodowych
- bez doświadczenia zawodowego
- bez wykształcenia średniego
- samotnie wychowujące co najmniej 1 dziecko do 18 roku życia
- po odbyciu kary pozbawienia wolności nie podjęły zatrudnienia
- niepełnosprawne
- po zakończeniu realizacji kontraktu socjalnego

POŚREDNICTWO PRACY

Wolne miejsca pracy i miejsca aktywizacji zawodowej

We wrześniu 2014 r. pracodawcy z Częstochowy i powiatu częstochowskiego zgłosili do PUP 594 wolne miejsca pracy i miejsca aktywizacji zawodowej. Miesiąc wcześniej - 434.

Najwięcej, bo 386 wolnych miejsc pracy zgłoszono z terenu Częstochowy oraz z gmin: Koniecpol – 50, Poczesna – 29, Dąbrowa Zielona – 23, Lelów - 19, Rędziny – 15, Blachownia – 13, Kamienica Polska – 12. We wrześniu 2014 pracodawcy zgłosili zapotrzebowanie m.in. na pracowników w zawodach: sprzedawca, magazynier, organizator obsługi sprzedaży internetowej, robotnik gospodarczy, konsultant/agent sprzedaży bezpośredniej, technik prac biurowych.

Na koniec miesiąca w dyspozycji urzędu pracy było 370 wolnych miejsc pracy i miejsc aktywizacji zawodowej.

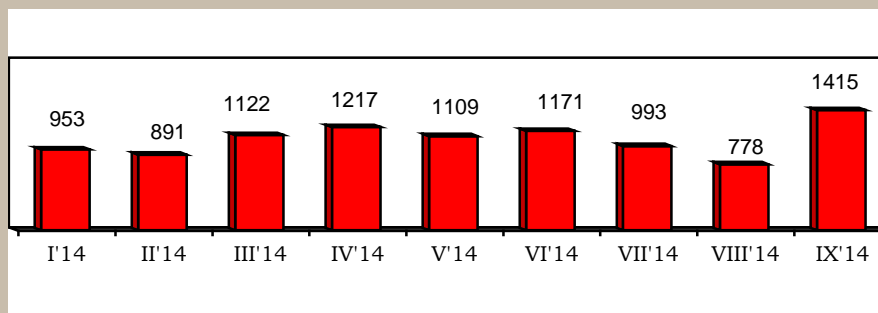
Wolne miejsca pracy i miejsca aktywizacji zawodowej

Wyszczególnienie	Liczba wolnych miejsc pracy	z tego	
		zatrudnienie lub inna praca zarobkowa	miejsca aktywizacji zawodowej
Styczeń 2014	152	147	5
Luty 2014	415	177	238
Marzec 2014	1041	499	542
Kwiecień 2014	323	230	93
Maj 2014	645	254	391
Czerwiec 2014	449	309	140
Lipiec 2014	310	274	36
Sierpień 2014	434	273	161
Wrzesień 2014	594	466	128
Razem	4363	2629	1734

Podjęcia pracy

W miesiącu sprawozdawczym podjęcie zatrudnienia zgłosiło 1 415 osób bezrobotnych (w tym 768 kobiet), z tego: podjęcie pracy niesubsydiowanej – 1 308 osób (w tym 715 kobiet), subsydiowanej – 107 osób (w tym 53 kobiety). W porównaniu z poprzednim miesiącem liczba podejmujących pracę zwiększyła się o 637 osób.

Liczba bezrobotnych podejmujących pracę w 2014 roku



AKTYWNE FORMY

We wrześniu br. udział w aktywnych formach rozpoczęły 363 osoby bezrobotne, natomiast od początku 2014 r. aktywizację zawodową rozpoczęło 3 496 osób (w analogicznym okresie 2013 r. – 3 528 osób).

Szkolenia, bon szkoleniowy

Szkolenie we wrześniu 2014 r. rozpoczęło 112 osób. Uczestniczyły one m.in. w kursach: magazyniera z obsługą wózka jezdniowego, z praktyką u pracodawcy, kwalifikacji wstępnej przyspieszonej dla kierowców wykonujących transport drogowy osób lub rzeczy, fryzjerski z podstawami przedsiębiorczości, z praktyką u pracodawcy. Od stycznia br. szkolenie rozpoczęły 904 osoby.

Prace interwencyjne

W bm. prace interwencyjne rozpoczęło 19 osób bezrobotnych, od początku roku – 169. W ramach w/w instrumentu bezrobotni podejmowali pracę m.in. w zawodach: kucharz, palacz kotłów co, technik prac biurowych robotnik pomocniczy przy konserwacji terenów zieleni, operatorzy urządzeń do rejestracji i transmisji obrazu i dźwięku.

Roboty publiczne

W miesiącu sprawozdawczym pracę w ramach robót publicznych rozpoczęło 35 osób, od początku 2014 r. – 231 osób. Bezrobotni podejmowali pracę m.in. w zawodach: kucharz, technik administracji, pracownik socjalny, technik prac biurowych, prawnik legislator.

Staż, bon stażowy

We wrześniu 2014 r. przyuczenie w formie stażu rozpoczęło 145 osób bezrobotnych. Od stycznia br. staż rozpoczęło 1 431 osób bezrobotnych m.in. w zawodach: introligator, pracownik kancelaryjny, technik prac biurowych, sprzedawca, magazynier, pracownik działu logistyki.

Podjęcie pracy w ramach refundacji kosztów wyposażenia lub doposażenia stanowiska pracy

Urząd pracy dokonuje pracodawcy refundacji kosztów wyposażenia lub doposażenia stanowiska pracy dla skierowanego bezrobotnego w oparciu o obowiązujące przepisy prawne. We wrześniu 2014 r. pracę w ramach refundacji kosztów zatrudnienia rozpoczęły 32 osoby bezrobotne, od początku roku – 267.

Jednorazowe środki na rozpoczęcie działalności gospodarczej

Osobom bezrobotnym mogą być przyznane jednorazowo środki na podjęcie działalności gospodarczej, w tym na pokrycie kosztów pomocy prawnej, konsultacji i doradztwa związane z podjęciem tej działalności.

We wrześniu br. jednorazowe środki na rozpoczęcie działalności gosp. otrzymało 12 osób, od stycznia 2014 r. – 395 osób.


Prace społecznie użyteczne

We wrześniu br. prace społecznie użyteczne rozpoczęły 3 osoby, natomiast od stycznia – 92.

Inne

W miesiącach sierpień i wrzesień 2014 r. 7 osób bezrobotnych zostało wyłączonych z ewidencji z powodu podjęcia zatrudnienia w związku z przyznaniem bonu na zasiedlenie.

Udział osób bezrobotnych w aktywnych formach przeciwdziałania bezrobociu w 2014 roku



OSOBY, KTÓRE OTRZYMAŁY DODATEK AKTYWIZACYJNY

Dodatek aktywizacyjny oznacza kwotę wypłaconą osobie, która będąc bezrobotnym posiadającym prawo do zasiłku, podjęła samodzielnie lub w wyniku skierowania przez powiatowy urząd pracy zatrudnienie lub inną pracę zarobkową. We wrześniu 2014 roku uprawnienie do tego świadczenia nabyło 109 osób (z Częstochowy – 64, z powiatu – 45).

Na koniec miesiąca dodatek aktywizacyjny przysługiwał 223 osobom (z Częstochowy – 97 osobom, z powiatu częstochowskiego – 136).

POSZUKUJĄCY PRACY

W omawianym okresie zarejestrowało się 85 osób poszukujących pracy, z ewidencji wyłączono 84 osoby, w tym m.in. z powodu niepotwierdzenia zainteresowania pomocą określoną w ustawie - 38 osób, dobrowolnej rezygnacji – 23 osoby.

Na dzień 30.09.2014 roku w Powiatowym Urzędzie Pracy w Częstochowie zarejestrowanych było 429 osób poszukujących pracy, (z m. Częstochowy – 335 osób, z powiatu częstochowskiego – 94 osoby).

DZIAŁANIA REALIZOWANE W RAMACH PROJEKTÓW WSPÓLFINANSOWANYCH Z EUROPEJSKIEGO FUNDUSZU SPOŁECZNEGO

We wrześniu 2014 r. udział w działaniach realizowanych przez PUP Częstochowa w ramach projektu systemowego „Bądź aktywny zawodowo” rozpoczęło 71 osób (w tym 36 kobiet) a w ramach projektów konkursowych – 14 osób (w tym 6 kobiet).

**Informacja o sytuacji
na lokalnym rynku pracy
we wrześniu 2014 roku**

GMINA	Liczba bezrobotnych		Liczba bezrobotnych z prawem do zasiłku		Oferty pracy	Aktywne formy działania urzędu pracy (liczba osób bezrobotnych rozpoczynających poniższe formy)						
						Staż	Podjęcie działalności gospodarczej	Praca w ramach refundacji kosztów	Prace interwencyjne	Roboty publiczne	Szkolenia	Prace społecznie użyteczne
	Ogółem	kobiety	Razem	kobiety	A/B	A/B	A/B	A/B	A/B	A/B	A/B	
Częstochowa	12847	6387	1539	763	386/3048	79/790	5/254	16/142	8/73	18/103	65/589	0/6
Błachownia	835	426	137	71	13/74	3/42	0/11	1/10	0/7	0/4	2/27	0/0
Dąbrowa Z.	351	153	49	20	23/60	1/26	0/6	0/4	0/1	3/13	1/9	0/7
Janów	417	177	68	30	6/67	3/22	0/2	0/1	0/3	2/10	2/13	0/0
Kamienica P	317	139	69	31	12/81	3/15	0/5	3/8	0/8	0/5	0/14	0/9
Kłomnice	746	357	130	72	5/82	5/45	2/13	1/13	0/12	0/8	5/29	3/18
Koniecpol	954	469	127	57	50/228	7/106	3/19	2/13	7/13	1/6	2/31	0/0
Konopiska	601	304	115	62	9/111	7/52	0/13	0/7	1/12	1/9	3/21	0/11
Kruszyna	278	158	57	32	3/54	5/25	0/4	0/2	0/3	1/10	0/5	0/8
Lelów	384	188	52	21	19/80	0/49	0/4	3/9	2/10	2/10	4/17	0/6
Mstów	506	226	118	58	6/71	4/46	1/15	0/7	1/5	0/5	5/21	0/1
Mykanów	617	295	105	48	6/77	8/56	0/14	0/4	0/2	4/12	5/23	0/0
Olsztyn	435	197	99	39	7/70	2/29	0/7	0/5	0/5	2/8	3/24	0/11
Poczesna	702	349	155	82	29/123	4/41	1/11	4/17	0/7	0/9	10/37	0/0
Przyrów	301	124	52	24	4/30	4/19	0/6	0/5	0/4	1/7	1/8	0/0
Rędziny	588	272	115	56	15/84	10/58	0/6	2/18	0/2	0/7	2/27	0/15
Starcza	145	67	37	23	1/23	0/10	0/5	0/2	0/2	0/5	2/9	0/0
OGÓŁEM	21024	10288	3024	1489	594/4363	145/1431	12/395	32/267	19/169	35/231	112/904	3/92

Stopa bezrobocia na koniec sierpnia 2014 r.

Polska – 11,7%

Woj. śląskie – 9,9%

M. Częstochowa – 12,1%

Powiat częstochowski – 18,8%

Za okres od grudnia 2013 r. do lipca 2014 r. GUS dokonał korekty stopy bezrobocia

A - w miesiącu sprawozdawczym

B - narastająco od początku roku