

# ***Monitoring zawodów deficytowych i nadwyżkowych w mieście Częstochowa***

## ***RAPORT ZA ROK 2013 CZĘŚĆ II - PROGNOSTYCZNA***

**Monitoring opracowany przez:**

**Konsorcjum badawcze:**

**Lider konsorcjum:**

**Aleksandria Aleksandra Langner**

os. Leśne 2A/47, 62-028 Koziegłowy

tel. 502 492 806

**Partner konsorcjum:**

**INDEKS Ośrodek Badań Społecznych**

www.indeks-badania.pl

ul. Kozia 16, 61-835 Poznań

tel. (61) 8 55 15 75, 502 625 176

[biuro@indeks-badania.pl](mailto:biuro@indeks-badania.pl)

**SPIS TREŚCI:**

Wstęp .....	3
1. Szkoły wyższe, ponadgimnazjalne i zawodowe w Częstochowie .....	4
2. Absolwenci szkół wyższych i ponadgimnazjalnych w Częstochowie.....	9
2.1. Liczba absolwentów szkół wyższych i ponadgimnazjalnych w 2013 roku w Częstochowie.....	9
2.2. Absolwenci szkół wyższych i ponadgimnazjalnych w 2013 roku w Częstochowie według zawodów .....	11
2.3. Przewidywana liczba absolwentów szkół ponadgimnazjalnych w 2014 roku w Częstochowie.....	12
2.4. Przewidywana liczba absolwentów szkół ponadgimnazjalnych w 2014 roku w Częstochowie według zawodów.....	13
3. Analiza bezrobocia wśród absolwentów z miasta Częstochowy zarejestrowanych w PUP Częstochowa.....	17
3.1. Bezrobotni absolwenci szkół ponadgimnazjalnych w roku 2013 w Częstochowie z uwzględnieniem zawodu .....	18
4. Podsumowanie.....	21
Spis tabel.....	25
Spis wykresów.....	25

## **Wstęp**

Prezentowane opracowanie *Monitoring zawodów deficytowych i nadwyżkowych w Częstochowie* to II - prognostyczna część monitoringu, obejmująca roczną prognozę w zakresie liczby i struktury absolwentów kończących szkoły na terenie miasta Częstochowa. Niniejsze opracowanie jest uzupełnieniem informacji zawartych w I - diagnostycznej części *Monitoringu zawodów deficytowych i nadwyżkowych w Częstochowie za rok 2013*. Część diagnostyczna przedstawiała strukturę bezrobocia w Częstochowie oraz popyt na pracę w poszczególnych zawodach z punktu widzenia zgłaszanych do urzędu pracy wolnych miejsc pracy. Natomiast w części prognostycznej raportu zaprezentowano strukturę zawodową absolwentów w okresie do 12 miesięcy od dnia ukończenia nauki, według typów szkół i zawodów w 2013 roku. Określona została także podaż absolwentów, którzy wchodzi na rynek pracy. Przedstawiono również sytuację zawodową osób bezrobotnych w okresie do 12 miesięcy od dnia ukończenia nauki według poziomu wykształcenia i uzyskanych zawodów. Podstawą do opracowania tej części raportu są dane z Aplikacji Monitoring Zawodów, do której zaimportowane zostały dane z Systemu Informacji Oświatowej MEN (SIO) odnośnie absolwentów publicznych i niepublicznych szkół ponadgimnazjalnych oraz szkół wyższych. Celem opracowania jest przedstawienie głównych czynników, które kształtują i charakteryzują rynek pracy i mogą posłużyć jako źródło informacji o stopniu komplementarności pomiędzy ofertą edukacyjną oferowaną w Częstochowie, a potrzebami lokalnego rynku pracy - zapotrzebowaniem lokalnych pracodawców. Przedstawione informacje powinny posłużyć do optymalizacji oferty edukacyjnej miasta Częstochowa oraz projektowania szkoleń i kursów skierowanych dla osób bezrobotnych zarejestrowanych w Powiatowym Urzędzie Pracy w Częstochowie, z uwzględnieniem potrzeb płynących z lokalnego rynku pracy. Prognostyczna część Monitoringu zawodów deficytowych i nadwyżkowych stanowi cenne źródło informacji dotyczące sytuacji absolwentów na rynku pracy, umożliwiające adekwatne i skuteczne kształtowanie polityki edukacyjnej zgodnej z potrzebami lokalnego rynku pracy.

Należy zwrócić uwagę, iż część absolwentów szkół prowadzących kształcenie zawodowe, która otrzymała świadectwo ukończenia szkoły ponadgimnazjalnej nie przystąpiła bądź nie zdała egzaminu potwierdzającego kwalifikacje zawodowe i w związku z tym nie dysponuje dyplomem poświadczającym kwalifikacje. Nie posiada tym samym zawodu wyuczonego, pomimo że ukończyła szkołę kształcąca w danym zawodzie.

Stąd niektórzy absolwenci szkoły policealnej, technikum czy zasadniczej szkoły zawodowej kwalifikowani są jako bezrobotni bez zawodu.

### **1. Szkoły wyższe, ponadgimnazjalne i zawodowe w Częstochowie**

Na terenie Częstochowy (według danych pochodzących z Systemu Informacji Oświatowej MEN, stan aktualny na dzień 30.09.2013 r.) funkcjonuje 6 szkół wyższych:

1. Politechnika Częstochowska
2. Częstochowska Akademia Polonijna
3. Wyższa Szkoła Zarządzania w Częstochowie
4. Akademia im. Jana Długosza w Częstochowie
5. Wyższa Szkoła Lingwistyczna w Częstochowie
6. Wyższa Szkoła Hotelarstwa i Turystyki w Częstochowie

Powyższe uczelnie kształcą studentów na kierunkach technicznych jak i humanistycznych.

Na terenie Częstochowy (według danych pochodzących z Systemu Informacji Oświatowej MEN, stan aktualny na dzień 30.09.2013 r.) funkcjonuje 28 szkół policealnych:

1. Centralna Szkoła Państwowej Straży Pożarnej w Częstochowie
2. Centrum Języków Europejskich - Nauczycielskie Kolegium Języków Obcych w Częstochowie
3. Jednoročna Policealna Szkoła „ŻAK”
4. Medyczne Studium Zawodowe w Częstochowie „MEDIGAP” sp. z o.o.
5. Niepubliczne Medyczne Studium Techniki Dentystycznej
6. Niepubliczne Medyczne Studium Techniki Farmaceutycznej
7. Policealna Szkoła Detektywów i Pracowników Ochrony „LIDER”
8. Policealna Szkoła Gastronomiczna
9. Policealna Szkoła TEB Edukacja
10. Policealna Szkoła „ŻAK”
11. Policealne Studium Edukacji Społecznej i Ekonomii w Częstochowie
12. Policealne Studium Edukacji Technicznej dla Dorosłych

13. Policealne Studium Informatyczne dla Dorosłych
14. Policealne Studium Rachunkowości i Controllingu dla Dorosłych
15. Policealne Studium Ratownictwa Medycznego dla Dorosłych
16. Policealne Studium Ratownictwa Medycznego SOP w Częstochowie
17. Policealne Studium Zawodowe im. Wisławy Szymborskiej w Częstochowie Zakładu  
Doskonalenia Zawodowego w Katowicach
18. Policealne Studium Zawodowe „PROFESJA”
19. Prywatne Policealne Studium Optyczne „Oculus” w Częstochowie
20. Studium Medyczne TEB Edukacja
21. Studium Psychologii Psychotronicznej
22. Szkoła Finansów i Biznesu dla Dorosłych
23. Szkoła Medyczna STM w Częstochowie
24. Szkoła Policealna nr 5 dla Dorosłych
25. Szkoła Policealna „PiKar”
26. Szkoła Policealna Województwa Śląskiego
27. Zaoczna Policealna Szkoła COSINUS w Częstochowie
28. Zaoczna Policealna Szkoła dla Dorosłych COGITO

Przedstawione powyżej szkoły policealne kształcą w takich zawodach jak: asystentka stomatologiczna, dietetyk, filolog - filologia obcojęzyczna, florysta, fototechnik, higienistka stomatologiczna, nauczyciel języka angielskiego, nauczyciel języka niemieckiego, opiekun medyczny, opiekunka dziecięca, opiekunka środowiskowa, pozostali pracownicy opieki osobistej w ochronie zdrowia i pokrewni gdzie indziej niesklasyfikowani, ratownik medyczny, technik administracji, technik architektury krajobrazu, technik bezpieczeństwa i higieny pracy, technik budownictwa, technik dentystyczny, technik elektryk, technik farmaceutyczny, technik informatyk, technik logistyk, technik masażysta, technik obsługi turystycznej, technik ochrony fizycznej osób i mienia, technik optyk, technik organizacji reklamy, technik pojazdów samochodowych, technik pożarnictwa, technik rachunkowości, technik rolnik, technik teleinformatyk, technik turystyki wiejskiej, technik usług fryzjerskich, technik usług kosmetycznych, technik weterynarii, technik żywienia i gospodarstwa domowego oraz terapeuta zajęciowy.

Na terenie Częstochowy (według danych pochodzących z Systemu Informacji Oświatowej MEN, stan aktualny na dzień 30.09.2013 r.) funkcjonują 23 szkoły techniczne (technika, licea zawodowe):

1. Liceum Plastyczne w Częstochowie
2. „PROFESJA” Centrum Kształcenia Kadr Technikum uzupełniające dla Dorosłych
3. Technikum dla Dorosłych
4. Technikum Fryzjerskie im. Wisławy Szymborskiej w Częstochowie Zakładu Doskonalenia Zawodowego w Katowicach
5. Technikum im. Wisławy Szymborskiej w Częstochowie Zakładu Doskonalenia Zawodowego w Katowicach
6. Technikum Informatyczne im. Wisławy Szymborskiej w Częstochowie Zakładu Doskonalenia Zawodowego w Katowicach
7. Technikum nr 2
8. Technikum nr 3
9. Technikum nr 4
10. Technikum nr 5
11. Technikum nr 6
12. Technikum nr 7
13. Technikum Gastronomiczne nr 8
14. Technikum nr 9
15. Technikum nr 10
16. Technikum nr 11
17. Technikum nr 12
18. Technikum TEB Edukacja
19. Technikum Uzupełniające dla Dorosłych
20. Technikum uzupełniające dla dorosłych Augustynbis
21. Technikum Uzupełniające dla Dorosłych w Częstochowie Zakładu Doskonalenia Zawodowego w Katowicach
22. Technikum Uzupełniające „PiKar”
23. Uzupełniające Technikum Zawodowe dla Dorosłych

Szkoły techniczne (technika, licea zawodowe) w Częstochowie kształcą w takich zawodach, jak: fototechnik, kelner, kucharz, plastik, technik architektury krajobrazu, technik awionik, technik budownictwa, technik cyfrowych procesów graficznych, technik drogownictwa, technik ekonomista, technik elektronik, technik elektryk, technik geodeta, technik handlowiec, technik hotelarstwa, technik hutnik, technik informatyk, technik logistyk, technik mechanik lotniczy, technik mechanik, technik mechatronik, technik obsługi turystycznej, technik ochrony środowiska, technik organizacji reklamy, technik organizacji usług gastronomicznych, technik pojazdów samochodowych, technik spedytor, technik technologii odzieży, technik technologii żywności, technik teleinformatyk, technik telekomunikacji, technik urządzeń i systemów energii odnawialnej, technik urządzeń sanitarnych, technik usług fryzjerskich oraz technik żywienia i gospodarstwa domowego.

Na terenie Częstochowy (według danych pochodzących z Systemu Informacji Oświatowej MEN, stan aktualny na dzień 30.09.2013 r.) funkcjonuje 39 liceów ogólnokształcących:

1. „ALA” Autorskie Liceum Artystyczne i Akademickie
2. I Liceum Ogólnokształcące im. Juliusza Słowackiego
3. I Społeczne Liceum Ogólnokształcące im. Z. Herberta Społecznego Towarzystwa Oświatowego W Częstochowie
4. II Liceum Ogólnokształcące
5. II Liceum Ogólnokształcące dla Dorosłych „Żak”
6. III Liceum Ogólnokształcące
7. IV Liceum Ogólnokształcące im. Henryka Sienkiewicza
8. IX Liceum Ogólnokształcące im. C. K. Norwida
9. Katolickie Liceum Ogólnokształcące SPSK w Częstochowie
10. Liceum Akademickie
11. Liceum Ogólnokształcące dla Dorosłych w Częstochowie
12. Liceum Ogólnokształcące dla Dorosłych „Akademos”
13. Liceum Ogólnokształcące dla Dorosłych im. Wisławy Szymborskiej W Częstochowie Zakładu Doskonalenia Zawodowego w Katowicach
14. Liceum Ogólnokształcące dla Dorosłych na Podbudowie Gimnazjum
15. Liceum Ogólnokształcące dla Dorosłych „Pikar”
16. Liceum Ogólnokształcące dla Dorosłych „Profesja”

17. Liceum Ogólnokształcące im. Wisławy Szymborskiej W Częstochowie Zakładu Doskonalenia Zawodowego W Katowicach
18. Liceum Ogólnokształcące STM W Częstochowie
19. Liceum Uzupełniające dla Dorosłych „Akademos”
20. Mundurowe Liceum Ogólnokształcące „Lider”
21. Niższe Seminarium Duchowne Archidiecezji Częstochowskiej
22. Uzupełniające Liceum Ogólnokształcące dla Dorosłych „Żak”
23. Uzupełniające Liceum Ogólnokształcące dla Dorosłych
24. Uzupełniające Liceum Ogólnokształcące dla Dorosłych „Profesja”
25. Uzupełniające Liceum Ogólnokształcące Specjalne
26. Uzupełniające Liceum Ogólnokształcące STM W Częstochowie
27. V Liceum Ogólnokształcące im. A. Mickiewicza
28. VI Liceum Ogólnokształcące
29. VII Liceum Ogólnokształcące im. Mikołaja Kopernika
30. VIII Liceum Ogólnokształcące Samorządowe
31. X Liceum Ogólnokształcące
32. XI Liceum Ogólnokształcące
33. XII Liceum Ogólnokształcące
34. XIII Liceum Ogólnokształcące
35. XIV Liceum Ogólnokształcące
36. XVI Liceum Ogólnokształcące
37. Zaoczne Liceum Ogólnokształcące „Cosinus” w Częstochowie
38. Zaoczne Liceum Ogólnokształcące dla Dorosłych „Cogito”
39. Zaoczne Uzupełniające Liceum Ogólnokształcące „Cosinus” w Częstochowie

Przedstawione licea ogólnokształcące kształcą absolwentów, którzy po ukończeniu szkoły nie mają zawodu.

Na terenie Częstochowy (według danych pochodzących z Systemu Informacji Oświatowej MEN, stan aktualny na dzień 30.09.2013 r.) funkcjonuje 12 zasadniczych szkół zawodowych:

1. Katolicka Szkoła Zawodowa Specjalna Stowarzyszenia Przyjaciół Szkół Katolickich im. św. Antoniego z Padwy



2. Zasadnicza Szkoła Zawodowa im. Wisławy Szymborskiej w Częstochowie Zakładu Doskonalenia Zawodowego w Katowicach
3. Zasadnicza Szkoła Zawodowa nr 1
4. Zasadnicza Szkoła Zawodowa nr 4
5. Zasadnicza Szkoła Zawodowa nr 5
6. Zasadnicza Szkoła Zawodowa nr 6
7. Zasadnicza Szkoła Zawodowa nr 7
8. Zasadnicza Szkoła Zawodowa nr 8
9. Zasadnicza Szkoła Zawodowa nr 9
10. Zasadnicza Szkoła Zawodowa nr 10
11. Zasadnicza Szkoła Zawodowa nr 11
12. Zasadnicza Szkoła Zawodowa Specjalna

Wymienione zasadnicze szkoły zawodowe w Częstochowie kształcą w takich zawodach, jak: blacharz samochodowy, cukiernik, dekarz, elektromechanik pojazdów samochodowych, elektromechanik, elektryk, fotograf, fryzjer, krawiec, kucharz małej gastronomii, kucharz, lakiernik, mechanik - monter maszyn i urządzeń, mechanik maszyn i urządzeń drogowych, mechanik pojazdów samochodowych, monter – elektronik, monter instalacji i urządzeń sanitarnych, monter mechatronik, ogrodnik, operator maszyn i urządzeń do obróbki plastycznej, piekarz, posadzkarz, pracownik pomocniczy obsługi hotelowej, sprzedawca, stolarz, tapicer, technolog robót wykończeniowych w budownictwie.

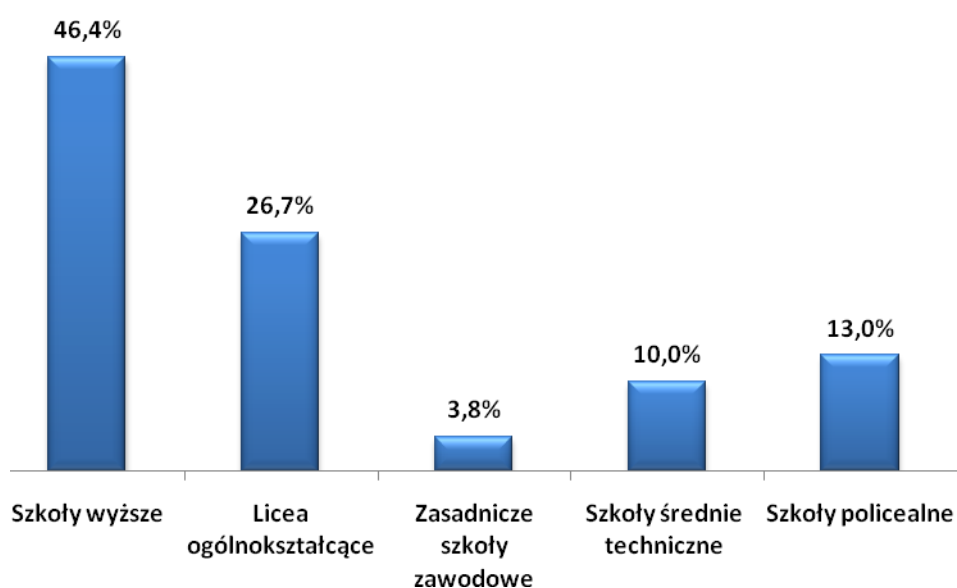
## ***2. Absolwenci szkół wyższych i ponadgimnazjalnych w Częstochowie***

### ***2.1. Liczba absolwentów szkół wyższych i ponadgimnazjalnych w 2013 roku w Częstochowie***

Zgodnie z danymi pochodzącymi z Systemu Informacji Oświatowej Ministerstwa Edukacji Narodowej w roku 2013 absolwentami szkół wyższych oraz ponadgimnazjalnych (w tym szkół zawodowych) zostało łącznie 12 810 osób. Dokonując porównania danych pochodzących z 2012 roku, wynika iż liczba absolwentów w Częstochowie zmniejszyła się o 3,5%. (w 2012 roku w Częstochowie naukę na poziomie szkoły wyższej oraz ponadgimnazjalnej ukończyło łącznie 13 276 absolwentów). W 2013 roku najwięcej osób, tj. 5 946 ukończyło szkoły wyższe, w tym 3 341 osób studia stacjonarne i 2 605 osób studia

niestacjonarne. Odsetek absolwentów kończących szkoły wyższe w Częstochowie, wśród wszystkich absolwentów, kończących edukację w 2013 roku wynosił 46,4%. Stosując i uwzględniając podział szkół ponadgimnazjalnych z punktu widzenia profilu ukończonej szkoły okazuje się, że największa liczba absolwentów ukończyła licea ogólnokształcące w Częstochowie – 3 426 osób – co stanowi 26,7% ogólnej liczby absolwentów kończących szkoły w 2013 roku w Częstochowie. Wzrost liczby absolwentów liceów ogólnokształcących w porównaniu do 2012 roku wyniósł aż 21,8% (w 2012 roku licea ogólnokształcące w Częstochowie ukończyło 2 813 absolwentów). Szkoły średnie techniczne (technika, licea zawodowe) ukończyło 1 287 osób – 10,0% ogółu absolwentów, natomiast szkoły policealne w Częstochowie ukończyło 1 660 osób, co stanowiło 12,9% absolwentów kończących edukację w 2013 roku. Łącznie szkoły policealne i średnie zawodowe ukończyło w Częstochowie w 2013 roku ukończyło 2 947 osób. W porównaniu do danych z 2012 roku odnotowano spadek (-5,7%) liczby absolwentów szkół policealnych i średnich zawodowych. W 2012 roku szkoły policealne i średnie zawodowe ukończyło łącznie 3 128 osób. Zasadnicze szkoły zawodowe ukończyło 491 osób – 3,8% ogółu absolwentów. Spadek liczby absolwentów zasadniczych szkół zawodowych w porównaniu do 2012 roku wyniósł 6,2%. Szkoły policealne w Częstochowie ukończyło 491 osób – 3,8% wszystkich absolwentów. W porównaniu do danych z 2012 roku zanotowano niewielki (3,3%) wzrost liczby absolwentów tego typu szkół

**Rysunek 1. Struktura absolwentów szkół ponadgimnazjalnych według typu szkoły w Częstochowie w 2013 roku (%)**



## **2.2. Absolwenci szkół wyższych i ponadgimnazjalnych w 2013 roku w Częstochowie według zawodów.**

W 2013 roku na lokalnym rynku pracy pojawili się absolwenci studiów wyższych w kierunkach takich jak: zarządzanie – 839, nauczanie początkowe z wychowaniem przedszkolnym (specjalność) – 390, zarządzanie i inżynieria produkcji – 363, filologia angielska (specjalność lub kierunek) – 347, budownictwo – 274, pedagogika opiekuńczo-wychowawcza (specjalność) - 226, administracja – 202, inżynieria środowiska – 201, informatyka – 185, elektrotechnika - 174, mechanika i budowa maszyn – 157, pielęgniarstwo – 150, politologia – 141, wychowanie fizyczne – 131, biotechnologia – 116, pielęgniarstwo – 111, filologia polska – 102, zdrowie publiczne – 90, ekonomia – 84, filologia germańska (specjalność lub kierunek) – 75, inżynieria materiałowa – 68, historia – 64, matematyka – 54, administracja – 46, turystyka i rekreacja – 42, ochrona środowiska – 40, fizyka techniczna – 39, ochrona środowiska – 38, chemia – 35, grafika – 34, angielski język biznesu (specjalność) – 30, elektronika i telekomunikacja - 30 mechatronika – 29, metalurgia – 25 oraz malarstwo – 22.

Największą liczbę absolwentów szkół policealnych i średnich zawodowych w 2013 roku odnotowano w zawodach: technik pożarnictwa – 245 absolwentów, technik informatyk – 175, technik bezpieczeństwa i higieny pracy – 148, technik usług kosmetycznych – 146, technik usług fryzjerskich - 136, inny zawód lub brak zawodu - 124, technik budownictwa - 119, technik ekonomista - 108, technik organizacji reklamy - 106, technik mechanik - 104, technik pojazdów samochodowych - 104, technik farmaceutyczny - 104, technik administracji - 97, technik elektronik - 63, asystentka stomatologiczna - 61, kucharz - 61, technik architektury krajobrazu - 59, ratownik medyczny - 59, technik masażysta - 58, florysta - 54, technik hotelarstwa - 53, technik organizacji usług gastronomicznych - 51, technik teleinformatyk - 49, technik elektryk - 45, technik żywienia i gospodarstwa domowego - 44, technik rachunkowości - 42, technik logistyk - 41, technik obsługi turystycznej - 37, nauczyciel języka angielskiego - 35, opiekunka środowiskowa - 35, opiekun medyczny - 34, plastyk - 32, opiekunka dziecięca - 26, higienistka stomatologiczna - 24, technik ochrony środowiska - 23, kelner - 21, technik handlowiec – 21.

Największa liczba absolwentów szkół zasadniczych zawodowych w Częstochowie pojawiła się w 2013 roku w następujących zawodach: mechanik pojazdów samochodowych -

98, fryzjer - 92, technolog robót wykończeniowych w budownictwie - 51, kucharz - 44, nauczyciel języka angielskiego - 35, opiekunka środowiskowa - 35, opiekun medyczny - 34, plastyk - 32, elektromechanik pojazdów samochodowych - 30, kucharz małej gastronomii - 26, opiekunka dziecięca - 26, higienistka stomatologiczna - 24, technik ochrony środowiska - 23, kelner - 21, technik handlowiec - 21.

W 2013 roku absolwentami liceów ogólnokształcących zostało – 3 426 osób, kończąc edukację bez zawodu.

### **2.3. Przewidywana liczba absolwentów szkół ponadgimnazjalnych w 2014 roku w Częstochowie**

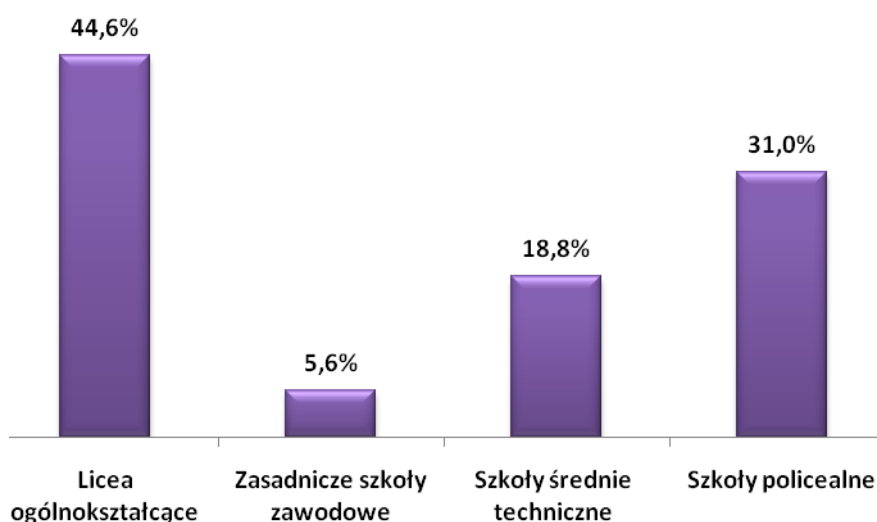
Ze względu na brak danych dotyczących prognozowanej liczby absolwentów szkół wyższych w Częstochowie, którzy ukończą edukację w 2014 roku, przewidywana liczba absolwentów ograniczyła się tylko do prognozowanej liczby absolwentów szkół ponadgimnazjalnych w 2014 roku w Częstochowie. W 2014 roku spodziewać należy się wyraźnego zmniejszenia liczby absolwentów szkół ponadgimnazjalnych w Częstochowie. W przyszłym roku prognozowana liczba absolwentów szkół ponadgimnazjalnych wyniesie – 6 191 osób. Prognozowany jest blisko 10,0% spadek liczby absolwentów w porównaniu do danych z 2013 roku. W 2013 liczba absolwentów szkół ponadgimnazjalnych w Częstochowie wynosiła 6 864. W przyszły roku zmniejszy się, aż o 662 osoby liczba absolwentów liceów ogólnokształcących, o 147 osób zmniejszy się liczba absolwentów zasadniczych szkół zawodowych, natomiast o 122 zmniejszy się liczba absolwentów średnich szkół technicznych. Warto zauważyć, iż w 2014 roku prognozowany jest wyraźny wzrost liczby absolwentów szkół policealnych. Liczba absolwentów tego rodzaju szkół zwiększy się o 258 osób.

**Tabela 1. Absolwenci szkół ponadgimnazjalnych w 2013 roku i przewidywana liczba absolwentów w roku 2014 w Częstochowie.**

	Absolwenci, którzy ukończyli szkołę w 2013 roku		Przewidywani absolwenci w 2014 roku		Wzrost/spadek liczby absolwentów w 2014 roku
	N	%	N	%	N
Szkoły wyższe	5946	46,4%			
Licea ogólnokształcące	3426	26,7%	2764	44,6%	<b>-662</b>
Zasadnicze szkoły zawodowe	491	3,8%	344	5,6%	<b>-147</b>
Szkoły średnie techniczne	1287	10,0%	1165	18,8%	<b>-122</b>
Szkoły policealne	1660	13,0%	1918	31,0%	<b>258</b>
<b>SUMA</b>	<b>12810</b>	<b>100,0%</b>	<b>6191</b>	<b>100,0%</b>	

Zgodnie z danymi prognostycznymi, pochodzącymi z Systemu Informacji Oświatowej MEN wynika, że przewidywana struktura absolwentów w 2013 roku ulegnie zmianom. Zmniejszy się udział absolwentów liceów ogólnokształcących oraz zasadniczych szkół zawodowych na rzecz absolwentów szkół policealnych. W 2014 roku zdecydowanie najliczniejszą grupę absolwentów stanowią będą uczniowie liceów ogólnokształcących w Częstochowie – 44,6% oraz absolwenci szkół policealnych – 31,0% ogółu absolwentów szkół ponadgimnazjalnych w Częstochowie. Odsetek absolwentów szkół średnich technicznych wyniesie 18,8%, natomiast zasadniczych szkół zawodowych – 5,6%.

**Rysunek 2. Przewidywana struktura absolwentów szkół ponadgimnazjalnych według typu szkoły w Częstochowie w 2014 roku (%)**



#### **2.4. Przewidywana liczba absolwentów szkół ponadgimnazjalnych w 2014 roku w Częstochowie według zawodów.**

Prognoza na rok 2014 przewiduje, że zawody, w których nastąpi największy wzrost absolwentów w Częstochowie to:

- ✓ technik rachunkowości o 129 osób,
- ✓ florysta o 108 osób,
- ✓ technik usług kosmetycznych o 72 osoby,
- ✓ technik bezpieczeństwa i higieny pracy o 55 osób,
- ✓ opiekun medyczny o 49 osób,
- ✓ technik masażysta o 38 osób,
- ✓ technik informatyk o 35 osób,

- ✓ opiekunka środowiskowa o 30 osób,
- ✓ pozostali pracownicy opieki osobistej w ochronie zdrowia i pokrewni gdzie indziej niesklasyfikowani o 30 osób,
- ✓ fototechnik o 26 osób,
- ✓ technik pojazdów samochodowych o 19 osób,
- ✓ technik turystyki wiejskiej o 15 osób,
- ✓ monter instalacji i urządzeń sanitarnych o 14 osób,
- ✓ technik budownictwa o 13 osób,
- ✓ technik logistyk o 12 osób,
- ✓ terapeuta zajęciowy o 10 osób.

W 2014 roku prognozowane jest zmniejszenie udziału absolwentów w następujących zawodach:

- ✓ inny zawód lub brak zawodu o 662 osoby,
- ✓ technik pożarnictwa o 157 osób,
- ✓ technik usług fryzjerskich o 48 osób,
- ✓ kucharz o 44 osoby,
- ✓ technik ekonomista o 33 osoby,
- ✓ technik architektury krajobrazu o 32 osoby,
- ✓ technik teleinformatyk o 32 osoby,
- ✓ technik mechanik o 29 osób,
- ✓ technik żywienia i gospodarstwa domowego o 27 osób,
- ✓ technik farmaceutyczny o 25 osób,
- ✓ technik organizacji reklamy o 19 osób,
- ✓ opiekunka dziecięca o 18 osób,
- ✓ technik hotelarstwa o 17 osób,
- ✓ fryzjer o 17 osób,
- ✓ sprzedawca o 17 osób,
- ✓ technik obsługi turystycznej o 16 osób,
- ✓ posadzkarz o 16 osób,
- ✓ kucharz małej gastronomii o 15 osób,
- ✓ lakiernik o 13 osób,
- ✓ technik elektronik o 12 osób,

- ✓ technik drogownictwa o 11 osób,
- ✓ technik rolnik o 11 osób,
- ✓ fotograf o 11 osób,
- ✓ blacharz samochodowy o 11 osób,
- ✓ mechanik pojazdów samochodowych o 10 osób.

**Tabela 2. Struktura zawodowa absolwentów szkół ponadgimnazjalnych według poziomu wykształcenia i zawodów w mieście Częstochowa w 2013 roku oraz przewidywana liczna absolwentów w 2014 roku.**

Nazwa zawodu	Absolwenci, którzy ukończyli szkołę na terenie powiatu w roku 2013	Bezrobotni absolwenci zarejestrowani w PUP w końcu roku 2013	w tym Bezrobotni absolwenci ze szkół danego powiatu	Przewidywani absolwenci w roku 2014	(5):(3) w %
<b>Wykształcenie policealne i średnie zawodowe</b>					
Technik pożarnictwa	245	0	0	88	0
Technik informatyk	175	3	3	210	1,7143
Technik bezpieczeństwa i higieny pracy	148	2	2	203	1,3514
Technik usług kosmetycznych	146	3	3	218	2,0548
Technik usług fryzjerskich	136	1	1	88	0,7353
Inny zawód lub brak zawodu	124	5	5	112	4,0323
Technik budownictwa	119	1	1	132	0,8403
Technik ekonomista	108	1	1	75	0,9259
Technik organizacji reklamy	106	1	1	87	0,9434
Technik mechanik	104	1	1	75	0,9615
Technik pojazdów samochodowych	104	2	2	123	1,9231
Technik farmaceutyczny	104	1	1	79	0,9615
Technik administracji	97	1	1	103	1,0309
Technik elektronik	63	3	3	51	4,7619
Asystentka stomatologiczna	61	1	1	59	1,6393
Kucharz	61	4	4	67	6,5574
Technik architektury krajobrazu	59	0	0	27	0
Ratownik medyczny	59	1	1	50	1,6949
Technik masażysta	58	3	3	96	5,1724
Florysta	54	0	0	162	0
Technik hotelarstwa	53	1	1	36	1,8868
Technik organizacji usług gastronomicznych	51	1	1	48	1,9608
Technik teleinformatyk	49	0	0	17	0
Technik elektryk	45	0	0	48	0
Technik żywienia i gospodarstwa domowego	44	1	0	17	0
Technik rachunkowości	42	0	0	171	0
Technik logistyk	41	0	0	53	0
Technik obsługi turystycznej	37	0	0	21	0
Nauczyciel języka angielskiego	35	0	0	27	0
Opiekunka środowiskowa	35	0	0	65	0
Opiekun medyczny	34	0	0	83	0
Plastyk	32	1	0	36	0
Opiekunka dziecięca	26	0	0	8	0
Higienistka stomatologiczna	24	0	0	29	0

*Monitoring zawodów deficytowych i nadwyżkowych w mieście Częstochowa*  
*Część prognostyczna 2013 rok*

Technik ochrony środowiska	23	0	0	14	0
Kelner	21	1	1	21	4,7619
Technik handlowiec	21	2	1	24	4,7619
Technik technologii żywności	19	1	1	25	5,2632
Technik optyk	19	0	0	14	0
Technik dentystyczny	18	1	1	12	5,5556
Technik cyfrowych procesów graficznych	17	0	0	15	0
Technik technologii odzieży	14	0	0	16	0
Nauczyciel języka niemieckiego	13	0	0	13	0
Technik geodeta	13	0	0	19	0
Technik awionik	13	0	0	9	0
Technik mechanik lotniczy	12	0	0	10	0
Technik drogownictwa	11	1	1	0	9,0909
Technik rolnik	11	0	0	0	0
Technik weterynarii	10	1	1	10	10
Pozostali pracownicy opieki osobistej w ochronie zdrowia i pokrewni gdzie indziej niesklasyfikowani	9	0	0	39	0
Technik mechatronik	8	0	0	9	0
Filolog - filologia obcojęzyczna	7	0	0	7	0
Fototechnik	6	0	0	32	0
Technik ochrony fizycznej osób i mienia	3	0	0	5	0
Terapeuta zajęciowy	0	0	0	10	0
Technik turystyki wiejskiej	0	0	0	15	0
Sprzedawca	0	1	0	0	0
<b>Wykształcenie średnie ogólnokształcące</b>					
Inny zawód lub brak zawodu	3426	44	42	2764	1,2259
<b>Wykształcenie zasadnicze zawodowe</b>					
Mechanik pojazdów samochodowych	98	7	7	88	7,1429
Fryzjer	92	7	7	75	7,6087
Technolog robót wykończeniowych w budownictwie	51	5	4	42	7,8431
Kucharz	44	5	5	0	11,3636
Elektromechanik pojazdów samochodowych	30	0	0	39	0
Kucharz małej gastronomii	26	3	2	11	7,6923
Posadzkarz	18	2	2	2	11,1111
Sprzedawca	17	2	2	0	11,7647
Piekarz	15	1	1	9	6,6667
Lakiernik	13	0	0	0	0
Krawiec	12	1	1	9	8,3333
Fotograf	11	0	0	0	0
Blacharz samochodowy	11	1	1	0	9,0909
Cukiernik	9	1	1	17	11,1111
Mechanik - monter maszyn i urządzeń	8	0	0	0	0
Mechanik maszyn i urządzeń drogowych	8	0	0	0	0
Pracownik pomocniczy obsługi hotelowej	8	0	0	8	0
Monter instalacji i urządzeń sanitarnych	7	0	0	21	0
Stolarz	6	0	0	9	0
Tapicer	4	0	0	7	0



Elektromechanik	3	0	0	0	0
Elektryk	0	0	0	7	0

*W tabeli nie uwzględniono bezrobotnych absolwentów, którzy nie przystąpili do egzaminu potwierdzającego kwalifikacje zawodowe lub go nie zdali i nie posiadają zawodu wyuczonego.*

### **3. Analiza bezrobocia wśród absolwentów z miasta Częstochowy zarejestrowanych w PUP Częstochowa.**

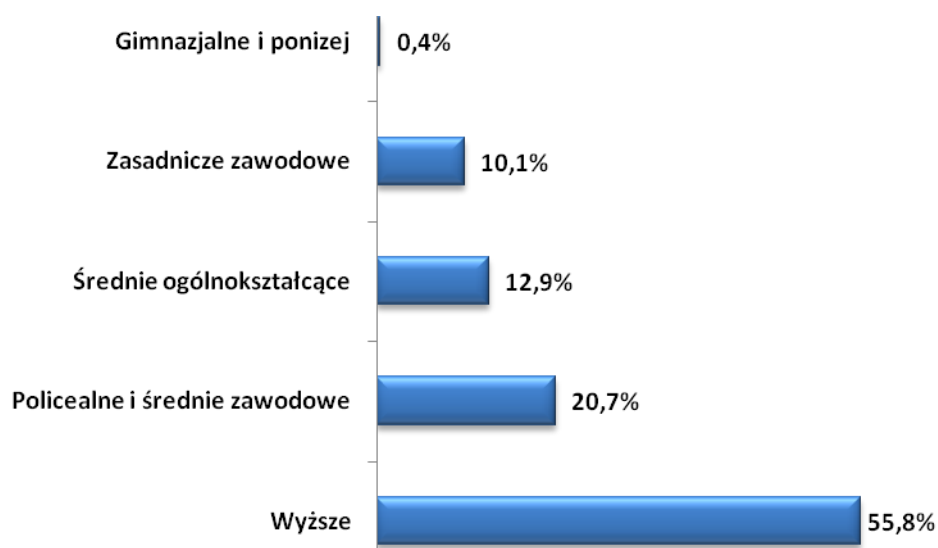
Według dostępnych danych należy stwierdzić, że absolwenci szkół ponadgimnazjalnych oraz szkół wyższych w Polsce, którzy po ukończeniu szkoły zamierzają podjąć pracę zarobkową bardzo szybko napotykać na pierwsze trudności w wejściu na rynek pracy. Bezrobotni absolwenci od lat stanowią grupę dużego ryzyka i znajdują się w szczególnej sytuacji na rynku pracy. Jak wynika z badań, w Polsce absolwent szuka pracy średnio przez dwa lata, natomiast w krajach starej Unii Europejskiej zaledwie trzy miesiące. Za główne przyczyny takiego stanu rzeczy uważa się przede wszystkim niedopasowanie do potrzeb rynku pracy system edukacji oraz niedostateczny system zdobywania doświadczenia w trakcie nauki (praktyki, staże). Jednocześnie na efektywne kształtowanie polityki edukacyjnej w gminach i powiatach, szczególnie na poziomie szkolnictwa zawodowego, ciągle zbyt mały wpływ mają lokalni pracodawcy. Bezrobotni absolwenci szkół ponadgimnazjalnych od lat stanowią grupę dużego ryzyka i znajdują się w szczególnej sytuacji na rynku pracy. Dodatkowo struktura bezrobocia, także w Częstochowie jest niekorzystna z punktu widzenia aktywizacji zawodowej młodych osób, które nie ukończyły 25 lat. Wśród osób bezrobotnych w wieku do 25 lat znajduje się wiele osób, które dopiero wstępują na rynek pracy i nie posiadają wystarczającego doświadczenia lub kwalifikacji do podjęcia konkretnego zajęcia. Z tych powodów takie osoby mają problemy ze znalezieniem odpowiedniego zatrudnienia. Poza systemem edukacji, który odgrywa niebagatelną rolę w przygotowaniu osób do wejścia na rynek pracy, duże znaczenie w aktywizowaniu młodych bezrobotnych osób odgrywają instytucje rynku pracy, w tym publiczne służby zatrudnienia a w szczególności Powiatowe Urzędy Pracy. Dysponują one wieloma instrumentami i usługami, które mają na celu zdobycie doświadczenia zawodowego przez młode osoby (staże, prace interwencyjne, dofinansowanie pracodawcy przy tworzeniu miejsc pracy), podnoszenie kwalifikacji i zdobywanie uprawnień (szkolenia, kursy, finansowanie egzaminów), wsparcie przedsiębiorczości (doradztwo, dofinansowanie), pomoc w aktywnym poszukiwaniu pracy (Klub Pracy, warsztaty aktywizujące), czy profesjonalne pośrednictwo pracy w połączeniu z doradztwem zawodowym.

Na koniec 2013 roku w Powiatowym Urzędzie Pracy w Częstochowie zarejestrowanych było 464 absolwentów kończących szkoły ponadgimnazjalne i wyższe zlokalizowane na terenie miasta Częstochowy w stosunku do 15 492 ogółu bezrobotnych, co stanowiło 2,9% wszystkich zarejestrowanych osób.

**Tabela 3. Bezrobotni w okresie do 12 miesięcy od dnia ukończenia nauki według wykształcenia. (źródło ZAŁĄCZNIK 1 do sprawozdania MPiPS – 01. Bezrobotni oraz poszukujący pracy według czasu pozostawania bez pracy, wieku, poziomu wykształcenia i stażu pracy**

Wykształcenie	Bezrobotni absolwenci	
	N	%
Wyższe	259	55,8%
Policealne i średnie zawodowe	96	20,7%
Średnie ogólnokształcące	60	12,9%
Zasadnicze zawodowe	47	10,1%
Gimnazjalne i poniżej	2	0,4%
<b>SUMA</b>	<b>464</b>	<b>100,0%</b>

**Rysunek 3. Bezrobotni w okresie do 12 miesięcy od dnia ukończenia nauki według wykształcenia.**



### **3.1. Bezrobotni absolwenci szkół ponadgimnazjalnych w roku 2013 w Częstochowie z uwzględnieniem zawodu.**

Po ukończeniu studiów absolwenci najczęściej rejestrowali się w PUP w Częstochowie w następujących zawodach:

- ✓ pozostali specjaliści do spraw zarządzania i organizacji – 14 osób,

- ✓ pedagog – 11 osób,
- ✓ biotechnolog – 8 osób,
- ✓ politolog – 8 osób,
- ✓ logistyk – 7 osób,
- ✓ prawnik legislator – 7 osób,
- ✓ specjalista zastosowań informatyki – 6 osób,
- ✓ asystent prawny – 6 osób,
- ✓ chemik – 5 osób,
- ✓ inżynier inżynierii materiałowej – 5 osób,
- ✓ nauczyciel języka polskiego – 5 osób,
- ✓ specjalista do spraw logistyki – 5 osób,
- ✓ specjalista do spraw organizacji usług gastronomicznych, hotelarskich i turystycznych – 5 osób,
- ✓ pozostali specjaliści do spraw zarządzania zasobami ludzkimi – 5 osób,
- ✓ filolog - filologia obcojęzyczna – 5 osób.

Młodzież szkół ponadgimnazjalnych z Częstochowy najczęściej rejestrowała się w następujących zawodach:

- ✓ inny zawód lub brak zawodu – 47 osoby,
- ✓ kucharz – 9 osób,
- ✓ fryzjer – 7 osób,
- ✓ mechanik pojazdów samochodowych - 7 osób,
- ✓ technolog robót wykończeniowych w budownictwie - 4 osoby,
- ✓ technik elektronik - 3 osoby,
- ✓ technik masażysta - 3 osoby,
- ✓ technik informatyk - 3 osoby,
- ✓ technik usług kosmetycznych - 3 osoby,
- ✓ technik pojazdów samochodowych - 2 osoby,
- ✓ technik bezpieczeństwa i higieny pracy - 2 osoby,
- ✓ kucharz małej gastronomii - 2 osoby,
- ✓ sprzedawca - 2 osoby,
- ✓ posadzkarz - 2 osoby.

W ramach opracowania części prognostycznej monitoringu zawodów deficytowych i nadwyżkowych w Częstochowie w 2013 roku wyliczony został również stosunek bezrobotnych absolwentów zarejestrowanych w PUP w końcu roku 2013 do absolwentów, którzy ukończyli szkołę w tym samym roku. Najbardziej niekorzystną relację osób bezrobotnych do osób kończących szkoły posiadają absolwenci w następujących zawodach: sprzedawca, kucharz, posadzkarz, cukiernik, technik weterynarii, technik drogownictwa oraz blacharz samochodowy.

**Tabela 4. Absolwenci szkół ponadgimnazjalnych z Częstochowy oraz bezrobotni absolwenci szkół ponadgimnazjalnych z Częstochowy zarejestrowani na koniec 2013 roku w PUP Częstochowa**

Nazwa zawodu	Absolwenci, którzy ukończyli szkołę na terenie powiatu w roku 2013	w tym Bezrobotni absolwenci ze szkół danego powiatu	(5):(3) w %
Sprzedawca	17	2	11,7647
Kucharz	44	5	11,3636
Posadzkarz	18	2	11,1111
Cukiernik	9	1	11,1111
Technik weterynarii	10	1	10
Technik drogownictwa	11	1	9,0909
Blacharz samochodowy	11	1	9,0909
Krawiec	12	1	8,3333
Technolog robót wykończeniowych w budownictwie	51	4	7,8431
Kucharz małej gastronomii	26	2	7,6923
Fryzjer	92	7	7,6087
Mechanik pojazdów samochodowych	98	7	7,1429
Piekarz	15	1	6,6667
Kucharz	61	4	6,5574
Technik dentystyczny	18	1	5,5556
Technik technologii żywności	19	1	5,2632
Technik masażysta	58	3	5,1724
Technik elektronik	63	3	4,7619
Kelner	21	1	4,7619
Technik handlowiec	21	1	4,7619
Inny zawód lub brak zawodu	124	5	4,0323

#### **4. Podsumowanie**

Przedstawiona druga - prognostyczna część monitoringu zawodów deficytowych i nadwyżkowych w Częstochowie zawiera dane dotyczące szkół zlokalizowanych w Częstochowie i absolwentów mieszkających na tym terenie i kończących właśnie te szkoły. W raporcie przedstawiono także informacje na temat prognozowanej liczby absolwentów w 2014 roku, którzy zasila lokalny rynek pracy oraz dane dotyczące bezrobotnych absolwentów szkół ponadgimnazjalnych zarejestrowanych w Powiatowym Urzędzie Pracy w Częstochowie według danych na koniec 2013 roku.

Na terenie Częstochowy (według danych pochodzących z Systemu Informacji Oświatowej MEN, stan aktualny na dzień 30.09.2013 r.) funkcjonuje 6 szkół wyższych, 28 szkół policealnych, 23 szkoły techniczne (technika, licea zawodowe), 39 liceów ogólnokształcących oraz 12 zasadniczych szkół zawodowych.

W roku 2013 absolwentami szkół wyższych oraz ponadgimnazjalnych (w tym szkół zawodowych) w Częstochowie zostało łącznie 12 810 osób.

Liczba absolwentów w Częstochowie zmniejszyła się o 3,5%. (w 2012 roku w Częstochowie naukę na poziomie szkoły wyższej oraz ponadgimnazjalnej ukończyło łącznie 13 276 absolwentów).

W 2013 roku najwięcej osób, tj. 5 946 ukończyło szkoły wyższe, w tym 3 341 osób studia stacjonarne i 2 605 osób studia niestacjonarne. Odsetek absolwentów kończących szkoły wyższe w Częstochowie, wśród wszystkich absolwentów, kończących edukację w 2013 roku wynosił 46,4%.

Największa liczba absolwentów szkół ponadgimnazjalnych ukończyła licea ogólnokształcące w Częstochowie – 3 426 osób – co stanowi 26,7% ogólnej liczby absolwentów kończących szkoły w 2013 roku. Szkoły średnie techniczne (technika, licea zawodowe) ukończyło 1 287 osób – 10,0% ogółu absolwentów, natomiast szkoły policealne w Częstochowie ukończyło 1 660 osób, co stanowiło 12,9% absolwentów kończących edukację w 2013 roku. Zasadnicze

szkoły zawodowe ukończyło 491 osób – 3,8% ogółu absolwentów. Szkoły policealne w Częstochowie ukończyło 491 osób – 3,8% wszystkich absolwentów.

W 2013 roku na lokalnym rynku pracy pojawili się absolwenci studiów wyższych w kierunkach takich jak: zarządzanie – 839, nauczanie początkowe z wychowaniem przedszkolnym (specjalność) – 390, zarządzanie i inżynieria produkcji – 363, filologia angielska (specjalność lub kierunek) – 347, budownictwo – 274, pedagogika opiekuńczo-wychowawcza (specjalność) - 226, administracja – 202, inżynieria środowiska – 201, informatyka – 185, elektrotechnika - 174, mechanika i budowa maszyn – 157, pielęgniarstwo – 150, politologia – 141, wychowanie fizyczne – 131, biotechnologia – 116, pielęgniarstwo – 111 oraz filologia polska – 102.

Największą liczbę absolwentów szkół policealnych i średnich zawodowych w 2013 roku odnotowano w zawodach: technik pożarnictwa – 245 absolwentów, technik informatyk – 175, technik bezpieczeństwa i higieny pracy – 148, technik usług kosmetycznych – 146, technik usług fryzjerskich - 136, inny zawód lub brak zawodu - 124, technik budownictwa - 119, technik ekonomista - 108, technik organizacji reklamy - 106, technik mechanik - 104, technik pojazdów samochodowych - 104, technik farmaceutyczny – 104.

Największa liczba absolwentów szkół zasadniczych zawodowych w Częstochowie pojawiła się w 2013 roku w następujących zawodach: mechanik pojazdów samochodowych - 98, fryzjer - 92, technolog robót wykończeniowych w budownictwie - 51, kucharz - 44, nauczyciel języka angielskiego - 35, opiekunka środowiskowa - 35, opiekun medyczny - 34, plastyk - 32, elektromechanik pojazdów samochodowych – 30.

W 2013 roku absolwentami liceów ogólnokształcących zostało – 3 426 osób, kończąc edukację bez zawodu.

W 2014 roku spodziewać należy się wyraźnego zmniejszenia liczby absolwentów szkół ponadgimnazjalnych w Częstochowie. W przyszłym roku prognozowana liczba absolwentów szkół ponadgimnazjalnych wyniesie – 6 191 osób. Prognozowany jest blisko 10,0% spadek liczby absolwentów w porównaniu do 2013 roku.

W 2014 roku zmniejszy się, aż o 662 osoby liczba absolwentów liceów ogólnokształcących, o 147 osób zmniejszy się liczba absolwentów zasadniczych szkół zawodowych, natomiast o 122 zmniejszy się liczba absolwentów średnich szkół technicznych. Warto zauważyć, iż w 2014 roku prognozowany jest wyraźny wzrost liczby absolwentów szkół policealnych. Liczba absolwentów tego rodzaju szkół zwiększy się o 258 osób.

Prognoza na rok 2014 przewiduje, że zawody, w których nastąpi największy wzrost absolwentów w Częstochowie to: technik rachunkowości o 129 osób, florysta o 108 osób, technik usług kosmetycznych o 72 osoby, technik bezpieczeństwa i higieny pracy o 55 osób, opiekun medyczny o 49 osób, technik masażysta o 38 osób, technik informatyk o 35 osób, opiekunka środowiskowa o 30 osób oraz pozostali pracownicy opieki osobistej w ochronie zdrowia i pokrewni gdzie indziej niesklasyfikowani o 30 osób.

W 2014 roku prognozowane jest zmniejszenie udziału absolwentów w następujących zawodach: inny zawód lub brak zawodu o 662 osoby, technik pożarnictwa o 157 osób, technik usług fryzjerskich o 48 osób, kucharz o 44 osoby, technik ekonomista o 33 osoby, technik architektury krajobrazu o 32 osoby, technik teleinformatyk o 32 osoby.

Na koniec 2013 roku w Powiatowym Urzędzie Pracy w Częstochowie zarejestrowanych było 464 absolwentów kończących szkoły ponadgimnazjalne i wyższe zlokalizowane na terenie miasta Częstochowy w stosunku do 15 492 ogółu bezrobotnych, co stanowiło 2,9% wszystkich zarejestrowanych osób.

Należy zwrócić uwagę, iż część absolwentów szkół prowadzących kształcenie zawodowe otrzymała świadectwo ukończenia szkoły ponadgimnazjalnej, lecz nie przystąpiła bądź nie zdała egzaminu potwierdzającego kwalifikacje zawodowe i w związku z tym nie dysponuje dyplomem poświadczającym kwalifikacje. Nie posiada tym samym zawodu wyuczonego, pomimo że ukończyła szkołę kształcąca w danym zawodzie. Stąd niektórzy absolwenci szkoły policealnej, technikum czy zasadniczej szkoły zawodowej kwalifikowani są jako bezrobotni bez zawodu.

Po ukończeniu studiów absolwenci najczęściej rejestrowali się w PUP w Częstochowie w następujących zawodach: pozostali specjaliści do spraw zarządzania i organizacji – 14

osób, pedagog – 11 osób, biotechnolog – 8 osób, politolog – 8 osób, logistyk – 7 osób, prawnik legislator – 7 osób, specjalista zastosowań informatyki – 6 osób oraz asystent prawny – 6 osób.

Młodzież szkół ponadgimnazjalnych z Częstochowy najczęściej rejestrowała się w następujących zawodach: inny zawód lub brak zawodu – 47 osoby, kucharz – 9 osób, fryzjer – 7 osób, mechanik pojazdów samochodowych - 7 osób oraz technolog robót wykończeniowych w budownictwie - 4 osoby.

Najbardziej niekorzystną relację osób bezrobotnych do osób kończących szkoły posiadają absolwenci w następujących zawodach: sprzedawca, kucharz, posadzkarz, cukiernik, technik weterynarii, technik drogownictwa oraz blacharz samochodowy.

Uwzględniając przedstawione w raporcie dane, zasadna wydaje się próba ograniczenia kształcenia w zawodach charakteryzujących się wysokim udziałem bezrobotnych absolwentów wśród absolwentów uzyskujących dany zawód w Częstochowie. Należy zastanowić się nad zwiększeniem kształcenia w takich zawodach, w których odnotowano niewielki odsetek bezrobotnych absolwentów. Warto zauważyć, iż bardzo duży odsetek absolwentów kończących szkoły na terenie Częstochowy nie posiada wyuczonego zawodu – absolwenci liceum ogólnokształcącego. Pozytywnym wnioskiem wynikającym z analizy prognozowanych danych jest informacja o zdecydowanym zmniejszeniu w 2014 roku liczby abiturientów liceów ogólnokształcących i zwiększeniu absolwentów szkół policealnych.

Prezentowane w raporcie dane wskazują że konieczne jest zwiększenie współpracy i jakości kooperacji pomiędzy kilkoma stronami – aktywnymi podmiotami rynku pracy: pracodawcami, przedstawicielami szkolnictwa zawodowego, zwłaszcza na poziomie szkół zasadniczych zawodowych i techników oraz instytucji rynku pracy. Ścisła współpraca powinna doprowadzić do zwiększenia efektywności kształcenia i jeszcze lepszego przygotowania młodych osób i absolwentów do wejścia na lokalny rynek pracy.



### **Spis tabel**

<i>Tabela 1. Absolwenci szkół ponadgimnazjalnych w 2013 roku i przewidywana liczba absolwentów w roku 2014 w Częstochowie. ....</i>	12
<i>Tabela 2. Struktura zawodowa absolwentów szkół ponadgimnazjalnych według poziomu wykształcenia i zawodów w mieście Częstochowa w 2013 roku oraz przewidywana liczba absolwentów w 2014 roku. ....</i>	15
<i>Tabela 3. Bezrobotni w okresie do 12 miesięcy od dnia ukończenia nauki według wykształcenia. (źródło ZAŁĄCZNIK 1 do sprawozdania MPiPS – 01. Bezrobotni oraz poszukujący pracy według czasu pozostawania bez pracy, wieku, poziomu wykształcenia i stażu pracy).....</i>	18
<i>Tabela 4. Absolwenci szkół ponadgimnazjalnych z Częstochowy oraz bezrobotni absolwenci szkół ponadgimnazjalnych z Częstochowy zarejestrowani na koniec 2013 roku w PUP Częstochowa.....</i>	20

### **Spis wykresów**

<i>Rysunek 1. Struktura absolwentów szkół ponadgimnazjalnych według typu szkoły w Częstochowie w 2013 roku (%) .....</i>	10
<i>Rysunek 2. Przewidywana struktura absolwentów szkół ponadgimnazjalnych według typu szkoły w Częstochowie w 2014 roku (%) .....</i>	13
<i>Rysunek 3. Bezrobotni w okresie do 12 miesięcy od dnia ukończenia nauki według wykształcenia. ..</i>	18