

Monitoring zawodów deficytowych i nadwyżkowych w powiecie częstochowskim

RAPORT ZA ROK 2013 CZĘŚĆ II - PROGNOSTYCZNA

Monitoring opracowany przez:

Konsorcjum badawcze:

Lider konsorcjum:

Aleksandria Aleksandra Langner

os. Leśne 2A/47, 62-028 Koziegłowy

tel. 502 492 806

Partner konsorcjum:

INDEKS Ośrodek Badań Społecznych

www.indeks-badania.pl

ul. Kozia 16, 61-835 Poznań

tel. (61) 8 55 15 75, 502 625 176

biuro@indeks-badania.pl

SPIS TREŚCI:

Wstęp	3
1. Szkoły ponadgimnazjalne i zawodowe w powiecie częstochowskim.....	4
2. Absolwenci szkół ponadgimnazjalnych w powiecie częstochowskim	5
2.1. Liczba absolwentów szkół wyższych i ponadgimnazjalnych w 2013 roku w Częstochowie.....	5
2.2. Absolwenci szkół ponadgimnazjalnych w 2013 roku w powiecie częstochowskim według zawodów.....	6
2.3. Przewidywana liczba absolwentów szkół ponadgimnazjalnych w 2014 roku w powiecie częstochowskim.....	7
2.4. Przewidywana liczba absolwentów szkół ponadgimnazjalnych w 2014 roku w powiecie częstochowskim według zawodów.....	8
3. Analiza bezrobocia wśród absolwentów z powiatu częstochowskiego zarejestrowanych w PUP Częstochowa.....	10
3.1. Bezrobotni absolwenci szkół ponadgimnazjalnych w roku 2013 w powiecie częstochowskim z uwzględnieniem zawodu.....	11
4. Podsumowanie.....	14
Spis tabel.....	18
Spis wykresów.....	18

Wstęp

Prezentowane opracowanie *Monitoring zawodów deficytowych i nadwyżkowych w powiecie częstochowskim* to II - prognostyczna część monitoringu, obejmująca roczną prognozę w zakresie liczby i struktury absolwentów kończących szkoły na terenie powiatu częstochowskiego. Niniejsze opracowanie jest uzupełnieniem informacji zawartych w I - diagnostycznej części *Monitoring zawodów deficytowych i nadwyżkowych w powiecie częstochowskim za rok 2013*. Część diagnostyczna przedstawiała strukturę bezrobocia w powiecie częstochowskim oraz popyt na pracę w poszczególnych zawodach z punktu widzenia zgłaszanych do urzędu pracy wolnych miejsc pracy. Natomiast w części prognostycznej raportu zaprezentowano strukturę zawodową absolwentów w okresie do 12 miesięcy od dnia ukończenia nauki według typów szkół i zawodów w 2013 roku. Określona została także podaż absolwentów, którzy wchodzi na rynek pracy. Przedstawiono również sytuację zawodową osób bezrobotnych w okresie do 12 miesięcy od dnia ukończenia nauki według poziomu wykształcenia i uzyskanych zawodów. Podstawą do opracowania tej części raportu są dane z Aplikacji Monitoring Zawodów, do której zaimportowane zostały dane z Systemu Informacji Oświatowej MEN (SIO) odnośnie absolwentów publicznych i niepublicznych szkół ponadgimnazjalnych. Celem opracowania jest przedstawienie głównych czynników, które kształtują i charakteryzują rynek pracy i mogą posłużyć jako źródło informacji o stopniu komplementarności pomiędzy ofertą edukacyjną oferowaną w powiecie częstochowskim a potrzebami lokalnego rynku pracy - zapotrzebowaniem lokalnych pracodawców. Przedstawione informacje powinny posłużyć do optymalizacji oferty edukacyjnej powiecie częstochowskim oraz projektowania szkoleń i kursów skierowanych dla osób bezrobotnych zarejestrowanych w Powiatowym Urzędzie Pracy w Częstochowie, z uwzględnieniem potrzeb płynących z lokalnego rynku pracy. Prognostyczna część Monitoringu zawodów deficytowych i nadwyżkowych stanowi cenne źródło informacji dotyczące sytuacji absolwentów na rynku pracy, umożliwiające kształtowanie polityki edukacyjnej zgodnej z potrzebami lokalnego rynku pracy.

Należy zwrócić uwagę, iż część absolwentów szkół prowadzących kształcenie zawodowe, która otrzymała świadectwo ukończenia szkoły ponadgimnazjalnej nie przystąpiła bądź nie zdała egzaminu potwierdzającego kwalifikacje zawodowe i w związku z tym nie dysponuje dyplomem poświadczającym kwalifikacje. Nie posiada tym samym zawodu wyuczonego, pomimo że ukończyła szkołę kształcąca w danym zawodzie.

Stąd niektórzy absolwenci szkoły policealnej, technikum czy zasadniczej szkoły zawodowej kwalifikowani są jako bezrobotni bez zawodu.

1. Szkoły ponadgimnazjalne i zawodowe w powiecie częstochowskim

Na terenie powiatu częstochowskiego (według danych pochodzących z Systemu Informacji Oświatowej MEN, stan aktualny na dzień 30.09.2013 r.) funkcjonuje 1 szkoła policealna:

1. Szkoła Policealna dla Dorosłych w Złotym Potoku.

Szkoła policealna kształci w zawodach: florysta oraz technik rachunkowości.

W powiecie częstochowskim (według danych pochodzących z Systemu Informacji Oświatowej MEN, stan aktualny na dzień 30.09.2013 r.) funkcjonują 2 szkoły techniczne (technika, licea zawodowe):

1. Technikum w Koniecpolu
2. Technikum w Złotym Potoku

Szkoły techniczne (technika, licea zawodowe) w powiecie częstochowskim kształcą w takich zawodach, jak: technik żywienia i gospodarstwa domowego, technik logistyki, technik handlowiec, technik architektury krajobrazu, technik żywienia i gospodarstwa domowego oraz technik hotelarstwa.

Na terenie powiatu częstochowskiego (według danych pochodzących z Systemu Informacji Oświatowej MEN, stan aktualny na dzień 30.09.2013 r.) funkcjonuje 8 liceów ogólnokształcących:

1. Szkoła Policealna dla Dorosłych w Złotym Potoku
2. Niepubliczne Liceum Ogólnokształcące dla Dorosłych w Janowie
3. Liceum Ogólnokształcące dla Dorosłych w Złotym Potoku
4. Niepubliczne Uzupełniające Liceum Ogólnokształcące dla Dorosłych w Janowie

5. Liceum Ogólnokształcące w Kamienicy Polskiej
6. Liceum Ogólnokształcące w Koniecpolu
7. Liceum Ogólnokształcące dla Dorosłych SCE W Kruszyń
8. Uzupełniające Liceum Ogólnokształcące dla Dorosłych W Kruszyń

Przedstawione licea ogólnokształcące kształcą absolwentów, którzy po ukończeniu szkoły nie mają zawodu.

Na terenie powiatu częstochowskiego (według danych pochodzących z Systemu Informacji Oświatowej MEN, stan aktualny na dzień 30.09.2013 r.) funkcjonuje 1 zasadnicza szkoła zawodowa.

1. Zasadnicza Szkoła Zawodowa w Koniecpolu.

Zasadnicza Szkoła Zawodowa kształci w zawodach: kucharz, technolog robót wykończeniowych w budownictwie, mechanik pojazdów samochodowych oraz mechanik - monter maszyn i urządzeń.

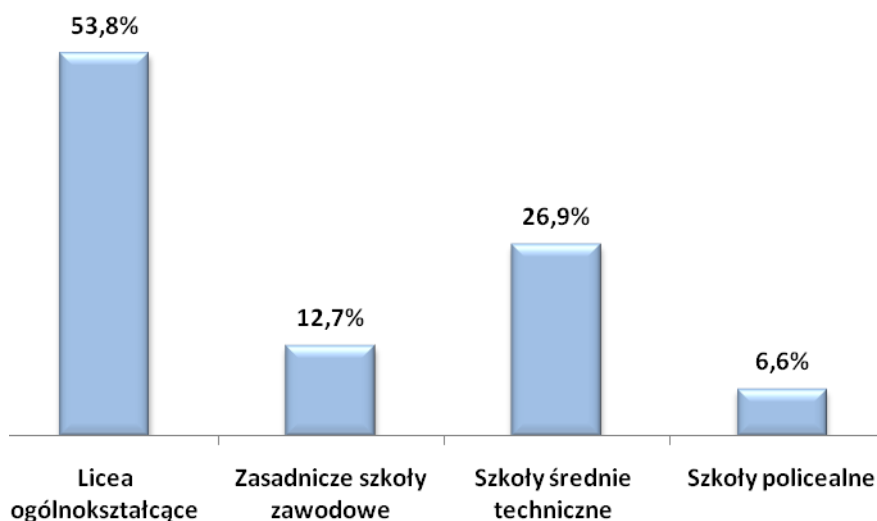
2. Absolwenci szkół ponadgimnazjalnych w powiecie częstochowskim

2.1. Liczba absolwentów szkół wyższych i ponadgimnazjalnych w 2013 roku w Częstochowie

W roku 2013 absolwentami szkół ponadgimnazjalnych (w tym szkół zawodowych) w powiecie częstochowskim, według danych pochodzących z Systemu Informacji Oświatowej Ministerstwa Edukacji Narodowej zostało łącznie 331 osób. Dokonując porównania danych pochodzących z 2012 roku, wynika iż liczba absolwentów w powiecie częstochowskim zwiększyła się o 11,6%. (w 2012 roku w powiecie częstochowskim naukę na poziomie szkoły ponadgimnazjalnej ukończyło łącznie 296 absolwentów). Stosując i uwzględniając podział szkół ponadgimnazjalnych z punktu widzenia profilu ukończonej szkoły okazuje się, że największa liczba absolwentów – ponad połowa – 53,8% ukończyła licea ogólnokształcące w powiecie częstochowskim - 178 osób. Liczba absolwentów liceów ogólnokształcących w porównaniu do 2012 roku zwiększyła się o 77

osób. Szkoły średnie techniczne (technika, licea zawodowe) ukończyło 89 osób – 26,9% ogólnej liczby absolwentów szkół ponadgimnazjalnych z terenu powiatu częstochowskiego. Szkoły policealne w powiecie częstochowskim ukończyły 22 osoby – 6,6% ogółu absolwentów. Łącznie szkoły policealne i średnie zawodowe ukończyło w 2013 roku w powiecie częstochowskim – 111 absolwentów. W porównaniu do 2012 roku liczba absolwentów szkół policealnych i średnich zawodowych zmniejszyła się o 58 osób. Zasadnicze szkoły zawodowe ukończyły 42 osoby – 12,7% ogólnej liczby absolwentów. W porównaniu do 2012 roku liczba absolwentów zasadniczych szkół zawodowych zwiększyła się o 16.

Rysunek 1. Struktura absolwentów szkół ponadgimnazjalnych według typu szkoły w powiecie częstochowskim w 2013 roku (%)



2.2. Absolwenci szkół ponadgimnazjalnych w 2013 roku w powiecie częstochowskim według zawodów.

Największą liczbę absolwentów szkół policealnych i średnich zawodowych w powiecie częstochowskim w 2013 roku odnotowano w zawodach: technik żywienia i gospodarstwa domowego – 43 absolwentów, technik logistyk – 26, florysta – 22 oraz technik architektury krajobrazu – 20. Największa liczba absolwentów szkół zasadniczych zawodowych w powiecie częstochowskim pojawiła się w 2013 roku w następujących zawodach: mechanik - monter maszyn i urządzeń – 17 absolwentów, technolog robót wykończeniowych w budownictwie – 16 oraz mechanik pojazdów samochodowych – 9. W 2013 roku absolwentami liceów ogólnokształcących zostało – 178 osób, kończąc edukację bez zawodu.

2.3. Przewidywana liczba absolwentów szkół ponadgimnazjalnych w 2014 roku w powiecie częstochowskim.

W 2014 roku spodziewać należy się zmniejszenia liczby absolwentów szkół ponadgimnazjalnych w powiecie częstochowskim. Regres liczby absolwentów w porównaniu do liczby absolwentów w 2013 roku wyniesie aż 20,2%. W przyszłym roku prognozowana liczba absolwentów wyniesie – 264 osoby. Liczba przyszłych absolwentów zmniejszy się o 67 osób. W przypadku niektórych typów szkół prognozowany jest wzrost liczby absolwentów, natomiast w niektórych rodzajach szkół nastąpi regres liczby przewidywanych absolwentów w odniesieniu do bieżącego roku. W przyszłym roku zmniejszy się o 81 osób liczba absolwentów liceów ogólnokształcących. Zmniejszy się także o 16 osób liczba absolwentów zasadniczych szkół zawodowych oraz o 10 liczba absolwentów średnich szkół technicznych. Zwiększy się natomiast o 40 liczba absolwentów szkół policealnych.

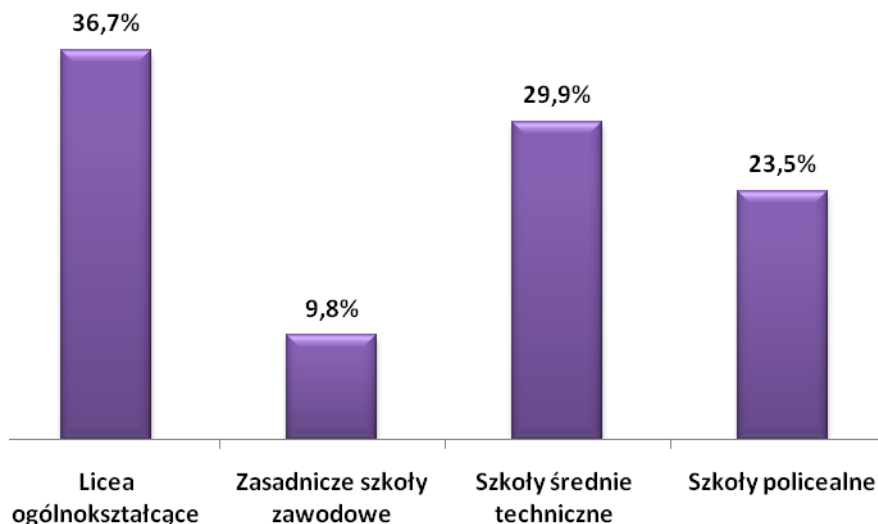
Tabela 1. Absolwenci szkół ponadgimnazjalnych w 2013 roku i przewidywana liczba absolwentów w roku 2014 w powiecie częstochowskim.

	Absolwenci, którzy ukończyli szkołę w 2013 roku		Przewidywani absolwenci w 2014 roku		Wzrost/spadek liczby absolwentów w 2014 roku
	N	%	N	%	N
Licea ogólnokształcące	178	53,8%	97	36,7%	-81
Zasadnicze szkoły zawodowe	42	12,7%	26	9,8%	-16
Szkoły średnie techniczne	89	26,9%	79	29,9%	-10
Szkoły policealne	22	6,6%	62	23,5%	40
SUMA	331	100,0%	264	100,0%	-67

Zgodnie z danymi prognostycznymi pochodzącymi z Systemu Informacji Oświatowej MEN wynika, że przewidywana struktura absolwentów w 2014 roku ulegnie zmianom. Zmniejszy się udział absolwentów liceów ogólnokształcących oraz zasadniczych szkół zawodowych, na rzecz absolwentów szkół policealnych. W 2014 roku zdecydowanie najliczniejszą grupę absolwentów stanowić będą uczniowie liceów ogólnokształcących w powiecie częstochowskim – 36,7%, absolwenci szkół średnich technicznych – 29,9% oraz absolwenci szkół policealnych – 23,5% ogółu absolwentów szkół ponadgimnazjalnych w powiecie

częstochowskim. Blisko co dziesiąty absolwent szkół ponadgimnazjalnych w powiecie częstochowskim – 9,8% ukończy w 2014 roku zasadniczą szkołę zawodową.

Rysunek 2. Przewidywana struktura absolwentów szkół ponadgimnazjalnych według typu szkoły w powiecie częstochowskim w 2014 roku (%)



2.4. Przewidywana liczba absolwentów szkół ponadgimnazjalnych w 2014 roku w powiecie częstochowskim według zawodów.

Prognozuje się, że w 2014 roku zawody, w których nastąpi największy wzrost absolwentów w powiecie częstochowskim to:

- ✓ technik rachunkowości o 30 osób,
- ✓ technik hotelarstwa o 11 osób,
- ✓ florysta o 10 osób,
- ✓ mechanik pojazdów samochodowych o 1 osobę.

W 2014 roku prognozowane jest zmniejszenie udziału absolwentów w następujących zawodach:

- ✓ inny zawód lub brak zawodu o 81 osób,
- ✓ technik architektury krajobrazu o 11 osób,
- ✓ mechanik - monter maszyn i urządzeń o 9 osób,
- ✓ technolog robót wykończeniowych w budownictwie o 8 osób,
- ✓ technik żywienia i gospodarstwa domowego o 7 osób,
- ✓ technik logistyk o 3 osoby.

Tabela 2. Struktura zawodowa absolwentów szkół ponadgimnazjalnych według poziomu wykształcenia i zawodów w powiecie częstochowskim w 2013 roku oraz przewidywana liczna absolwentów w 2014 roku.

Nazwa zawodu	Absolwenci, którzy ukończyli szkołę na terenie powiatu w roku 2013	Bezrobotni absolwenci zarejestrowani w PUP w końcu roku 2013	w tym Bezrobotni absolwenci ze szkół danego powiatu	Przewidywani absolwenci w roku 2014	(5):(3) w %
Wykształcenie policealne i średnie zawodowe					
Technik żywienia i gospodarstwa domowego	43	7	7	36	16,2791
Technik logistyk	26	2	2	23	7,6923
Florysta	22	1	0	32	0
Technik architektury krajobrazu	20	1	1	9	5
Technik budownictwa	0	2	0	0	0
Technik mechanik	0	4	0	0	0
Technik pojazdów samochodowych	0	6	0	0	0
Technik elektroradiolog	0	1	0	0	0
Technik farmaceutyczny	0	4	0	0	0
Inspektor bezpieczeństwa i higieny pracy	0	1	0	0	0
Ratownik medyczny	0	1	0	0	0
Technik ekonomista	0	6	0	0	0
Technik administracji	0	1	0	0	0
Opiekun w domu pomocy społecznej	0	1	0	0	0
Technik informatyk	0	1	0	0	0
Technik hotelarstwa	0	2	0	11	0
Technik rachunkowości	0	0	0	30	0
Kelner	0	3	0	0	0
Fryzjer	0	1	0	0	0
Technik usług fryzjerskich	0	4	0	0	0
Technik handlowiec	0	2	0	0	0
Wykształcenie średnie ogólnokształcące					
Inny zawód lub brak zawodu	178	60	13	97	7,3034
Wykształcenie zasadnicze zawodowe					
Mechanik - monter maszyn i urządzeń	17	1	1	8	5,8824
Technolog robót wykończeniowych w budownictwie	16	11	1	8	6,25
Mechanik pojazdów samochodowych	9	9	4	10	44,4444
Kucharz małej gastronomii	0	8	0	0	0
Fryzjer	0	16	0	0	0
Posadzkarz	0	3	0	0	0
Lakiernik samochodowy	0	1	0	0	0
Elektromechanik pojazdów samochodowych	0	2	0	0	0
Cukiernik	0	1	0	0	0
Piekarz	0	2	0	0	0
Mechanik maszyn i urządzeń drogowych	0	1	0	0	0

W tabeli nie uwzględniono bezrobotnych absolwentów, którzy nie przystąpili do egzaminu potwierdzającego kwalifikacje zawodowe lub go nie zdali i nie posiadają zawodu wyuczonego.

3. Analiza bezrobocia wśród absolwentów z powiatu częstochowskiego zarejestrowanych w PUP Częstochowa.

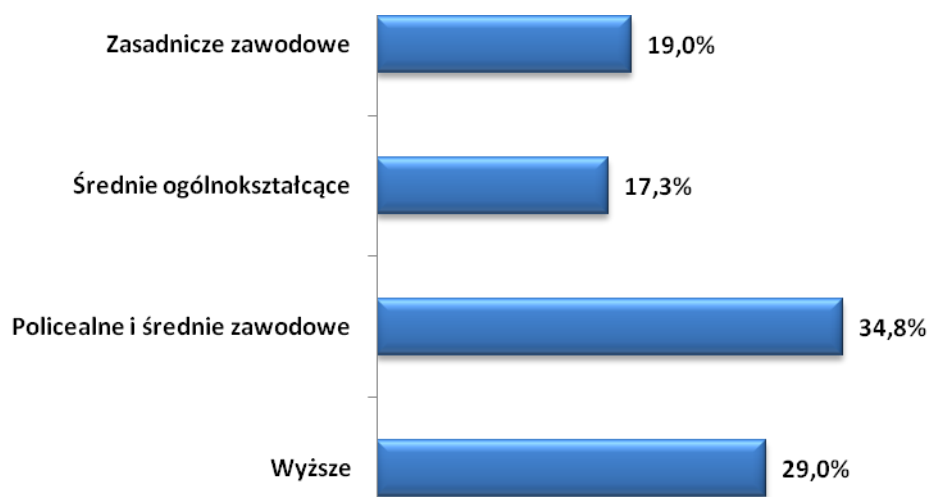
Jednym z poważniejszych problemów współczesnego rynku pracy i wyzwaniem dla instytucji rynku pracy jest trudna sytuacja zawodowa osób młodych, a w szczególności absolwentów kończących edukację. Według dostępnych danych wynika, że stopa bezrobocia wśród młodych osób w Polsce jest średnio trzy razy wyższa niż dla ogółu ludności w wieku produkcyjnym. Taka sytuacja występuje nie tylko w powiecie częstochowskim, czy w województwie śląskim, ale także w skali całego kraju a nawet Europy. Zasadniczym problemem jest niestety fakt, iż w Polsce absolwenci poszukują pracy średnio przez dwa lata natomiast w krajach starej Unii Europejskiej zaledwie trzy miesiące. Te dysproporcje ukazują skalę problemu dotyczącego trudności w efektywnym poszukiwaniu zatrudnienia. Znaczne trudności w podjęciu pracy mają przede wszystkim absolwenci szkół ponadgimnazjalnych, którzy po ukończeniu szkoły zamierzają podjąć pracę zarobkową. Trudności w wejściu na rynek pracy związane są z ograniczonym dostępem do rynku pracy determinowanym brakiem doświadczenia zawodowego wśród młodych absolwentów kończących edukację w szkole ponadgimnazjalnej. W związku z powyższym bezrobotni absolwenci szkół ponadgimnazjalnych od lat stanowią grupę dużego ryzyka i znajdują się w szczególnej sytuacji na rynku pracy. Dodatkowo struktura bezrobocia także w powiecie częstochowskim jest niekorzystna z punktu widzenia aktywizacji zawodowej młodych osób, które nie ukończyły 25 lat. Wśród osób bezrobotnych w wieku do 25 lat znajduje się wiele osób, które dopiero wstępują na rynek pracy i nie posiadają wystarczającego doświadczenia lub kwalifikacji do podjęcia konkretnego zajęcia. Z tych powodów takie osoby mają problemy ze znalezieniem odpowiedniego zatrudnienia.

Na koniec 2013 roku w Powiatowym Urzędzie Pracy w Częstochowie zarejestrowanych było 469 absolwentów z powiatu częstochowskiego kończących szkoły ponadgimnazjalne i wyższe zlokalizowane w różnych powiatach, w stosunku do 9 805 ogółu zarejestrowanych bezrobotnych, co stanowiło 4,8% wszystkich bezrobotnych osób.

Tabela 3. Bezrobotni w okresie do 12 miesięcy od dnia ukończenia nauki według wykształcenia. (źródło ZAŁĄCZNIK 1 do sprawozdania MPiPS – 01. Bezrobotni oraz poszukujący pracy według czasu pozostawania bez pracy, wieku, poziomu wykształcenia i stażu pracy)

Wykształcenie	Bezrobotni absolwenci	
	N	%
Wyższe	136	29,0%
Policealne i średnie zawodowe	163	34,8%
Średnie ogólnokształcące	81	17,3%
Zasadnicze zawodowe	89	19,0%
SUMA	469	100,0%

Rysunek 3. Bezrobotni w okresie do 12 miesięcy od dnia ukończenia nauki według wykształcenia.



3.1. Bezrobotni absolwenci szkół ponadgimnazjalnych w roku 2013 w powiecie częstochowskim z uwzględnieniem zawodu.

Na terenie powiatu częstochowskiego nie istnieje żadna szkoła wyższa, dlatego mieszkańcy powiatu chcąc podnieść kwalifikacje podejmują dalszą naukę poza obszarem powiatu częstochowskiego, najczęściej w szkołach wyższych zlokalizowanych w mieście Częstochowa.

Po ukończeniu studiów absolwenci najczęściej rejestrowali się w PUP w Częstochowie w następujących zawodach:

- ✓ pedagog – 7 osób,
- ✓ biotechnolog – 6 osób,

- ✓ specjalista do spraw rachunkowości – 6 osób,
- ✓ logistyk – 5 osób,
- ✓ pozostali specjaliści do spraw zarządzania i organizacji – 5 osób,
- ✓ specjalista ochrony środowiska – 4 osoby,
- ✓ inżynier budownictwa - budownictwo ogólne – 4 osoby,
- ✓ nauczyciel nauczania początkowego – 4 osoby,
- ✓ specjalista administracji publicznej – 4 osoby.

Młodzież zamieszkała na terenie powiatu częstochowskiego, która ukończyła szkołę ponadgimnazjalną najczęściej rejestrowała się w PUP w Częstochowie w następujących zawodach:

- ✓ inny zawód lub brak zawodu – 60 osób,
- ✓ fryzjer – 16 osób,
- ✓ technolog robót wykończeniowych w budownictwie – 11 osób,
- ✓ mechanik pojazdów samochodowych – 9 osób,
- ✓ kucharz małej gastronomii – 8 osób,
- ✓ technik żywienia i gospodarstwa domowego – 7 osób,
- ✓ technik pojazdów samochodowych – 6 osób,
- ✓ technik ekonomista – 6 osób,
- ✓ technik mechanik – 4 osoby,
- ✓ technik farmaceutyczny – 4 osoby,
- ✓ technik usług fryzjerskich – 4 osoby,
- ✓ kelner - 3 osoby,
- ✓ posadzkarz - 3 osoby.

W ramach opracowania części prognostycznej monitoringu zawodów deficytowych i nadwyżkowych w powiecie częstochowskim w 2013 roku wyliczony został również stosunek bezrobotnych absolwentów zarejestrowanych w PUP w końcu roku 2013 do absolwentów, którzy ukończyli szkołę w tym samym roku na terenie powiatu częstochowskiego. Najbardziej niekorzystną relację osób bezrobotnych do osób kończących szkoły posiadają absolwenci w następujących zawodach: mechanik pojazdów samochodowych, technik żywienia i gospodarstwa domowego oraz technik logistyk.

Tabela 4. Absolwenci szkół ponadgimnazjalnych z powiatu częstochowskiego oraz bezrobotni absolwenci szkół ponadgimnazjalnych z powiatu częstochowskiego zarejestrowani na koniec 2013 roku w PUP Częstochowa

Nazwa zawodu	Absolwenci, którzy ukończyli szkołę na terenie powiatu w roku 2013	w tym Bezrobotni absolwenci ze szkół danego powiatu	(5):(3) w %
Mechanik pojazdów samochodowych	9	4	44,4444
Technik żywienia i gospodarstwa domowego	43	7	16,2791
Technik logistyk	26	2	7,6923
Inny zawód lub brak zawodu	178	13	7,3034
Technolog robót wykończeniowych w budownictwie	16	1	6,25
Mechanik - monter maszyn i urządzeń	17	1	5,8824
Technik architektury krajobrazu	20	1	5

4. Podsumowanie

Przedstawiona druga - prognostyczna część rankingu zawodów deficytowych i nadwyżkowych w powiecie częstochowskim zawiera dane dotyczące szkół zlokalizowanych w powiecie częstochowskim i absolwentów mieszkających na tym terenie i kończących właśnie te szkoły. W raporcie przedstawiono także informacje na temat prognozowanej liczby absolwentów w 2014 roku, którzy zasilą lokalny rynek pracy oraz dane dotyczące bezrobotnych absolwentów szkół ponadgimnazjalnych zarejestrowanych w Powiatowym Urzędzie Pracy w Częstochowie.

Na terenie powiatu częstochowskiego (według danych pochodzących z Systemu Informacji Oświatowej MEN, stan aktualny na dzień 30.09.2013 r.) funkcjonuje 1 szkoła policealna, 2 szkoły techniczne (technika, licea zawodowe), 8 liceów ogólnokształcących oraz 1 zasadnicza szkół zawodowych.

W roku 2013 absolwentami szkół ponadgimnazjalnych (w tym szkół zawodowych) w powiecie częstochowskim, według danych pochodzących z Systemu Informacji Oświatowej Ministerstwa Edukacji Narodowej zostało łącznie 331 osób.

Liczba absolwentów w powiecie częstochowskim zwiększyła się o 11,6% w porównaniu do danych z 2012 roku.

Największa liczba absolwentów – ponad połowa – 53,8% ukończyła licea ogólnokształcące w powiecie częstochowskim - 178 osób. Szkoły średnie techniczne (technika, licea zawodowe) ukończyło 89 osób – 26,9% ogólnej liczby absolwentów szkół ponadgimnazjalnych z terenu powiatu częstochowskiego. Szkoły policealne w powiecie częstochowskim ukończyły 22 osoby – 6,6% ogółu absolwentów. Zasadnicze szkoły zawodowe ukończyły 42 osoby – 12,7% ogólnej liczby absolwentów.

Największą liczbę absolwentów szkół policealnych i średnich zawodowych w powiecie częstochowskim w 2013 roku odnotowano w zawodach: technik żywienia i gospodarstwa domowego – 43 absolwentów, technik logistyk – 26, florysta – 22 oraz technik architektury krajobrazu – 20.

Największa liczba absolwentów szkół zasadniczych zawodowych w powiecie częstochowskim pojawiła się w 2013 roku w następujących zawodach: mechanik - monter maszyn i urządzeń – 17 absolwentów, technolog robót wykończeniowych w budownictwie – 16 oraz mechanik pojazdów samochodowych – 9.

W 2013 roku absolwentami liceów ogólnokształcących zostało – 178 osób, kończąc edukację bez zawodu.

W 2014 roku spodziewać należy się zmniejszenia liczby absolwentów szkół ponadgimnazjalnych w powiecie częstochowskim. Regres liczby absolwentów w porównaniu do liczby absolwentów w 2013 roku wyniesie aż 20,2%. W przyszłym roku prognozowana liczba absolwentów wyniesie – 264 osoby.

W 2014 roku zmniejszy się o 81 osób liczba absolwentów liceów ogólnokształcących. Zmniejszy się także o 16 osób liczba absolwentów zasadniczych szkół zawodowych oraz o 10 liczba absolwentów średnich szkół technicznych. Zwiększy się natomiast o 40 liczba absolwentów szkół policealnych.

Przewidywana struktura absolwentów w 2014 roku ulegnie zmianom. Zmniejszy się udział absolwentów liceów ogólnokształcących oraz zasadniczych szkół zawodowych, na rzecz absolwentów szkół policealnych. W 2014 roku zdecydowanie najliczniejszą grupę absolwentów stanowią uczniowie liceów ogólnokształcących w powiecie częstochowskim – 36,7% absolwenci szkół średnich technicznych – 29,9% oraz absolwenci szkół policealnych – 23,5%. 9,8% absolwentów ukończy w 2014 roku zasadniczą szkołę zawodową.

Prognozuje się, że w 2014 roku zawody, w których nastąpi największy wzrost absolwentów w powiecie częstochowskim to: technik rachunkowości o 30 osób, technik hotelarstwa o 11 osób oraz florysta o 10 osób.

W 2014 roku prognozowane jest zmniejszenie udziału absolwentów w następujących zawodach: inny zawód lub brak zawodu o 81 osób, technik architektury krajobrazu o 11 osób,

mechanik - monter maszyn i urządzeń o 9 osób, technolog robót wykończeniowych w budownictwie o 8 osób oraz technik żywienia i gospodarstwa domowego o 7 osób.

Na koniec 2013 roku w Powiatowym Urzędzie Pracy w Częstochowie zarejestrowanych było 469 absolwentów z powiatu częstochowskiego kończących szkoły ponadgimnazjalne i wyższe zlokalizowane w różnych powiatach, w stosunku do 9 805 ogółu zarejestrowanych bezrobotnych, co stanowiło 4,8% wszystkich bezrobotnych osób.

Należy zwrócić uwagę, iż część absolwentów szkół prowadzących kształcenie zawodowe otrzymała świadectwo ukończenia szkoły ponadgimnazjalnej, lecz nie przystąpiła bądź nie zdała egzaminu potwierdzającego kwalifikacje zawodowe i w związku z tym nie dysponuje dyplomem poświadczającym kwalifikacje. Nie posiada tym samym zawodu wyuczonego, pomimo że ukończyła szkołę kształcącą w danym zawodzie. Stąd niektórzy absolwenci szkoły policealnej, technikum czy zasadniczej szkoły zawodowej kwalifikowani są jako bezrobotni bez zawodu.

Po ukończeniu studiów absolwenci najczęściej rejestrowali się w PUP w Częstochowie w następujących zawodach: pedagog – 7 osób, biotechnolog – 6 osób, specjalista do spraw rachunkowości – 6 osób, logistyk – 5 osób oraz pozostali specjaliści do spraw zarządzania i organizacji – 5 osób.

Młodzież zamieszkała na terenie powiatu częstochowskiego, która ukończyła szkołę ponadgimnazjalną najczęściej rejestrowała się w PUP w Częstochowie w następujących zawodach: inny zawód lub brak zawodu – 60 osób, fryzjer – 16 osób, technolog robót wykończeniowych w budownictwie – 11 osób, mechanik pojazdów samochodowych – 9 osób, kucharz małej gastronomii – 8 osób, technik żywienia i gospodarstwa domowego – 7 osób, technik pojazdów samochodowych – 6 osób oraz technik ekonomista – 6 osób.

Najbardziej niekorzystną relację osób bezrobotnych do osób kończących szkoły posiadają absolwenci w następujących zawodach: mechanik pojazdów samochodowych, technik żywienia i gospodarstwa domowego oraz technik logistyk.

Biorąc pod uwagę przedstawione w raporcie dane, zasadna wydaje się próba ograniczenia kształcenia w zawodach charakteryzujących się wysokim udziałem bezrobotnych absolwentów wśród absolwentów uzyskujących dany zawód w powiecie częstochowskim. Należy zastanowić się nad zwiększeniem kształcenia w takich zawodach, w których odnotowano niewielki odsetek bezrobotnych absolwentów. Warto zauważyć, iż bardzo duży odsetek absolwentów kończących szkołę na terenie powiatu - 53,8% nie posiada wyuczonego zawodu – absolwenci liceum ogólnokształcącego. Pozytywnym wnioskiem wynikającym z analizy prognozowanych danych jest informacja o zdecydowanym zmniejszeniu w 2014 roku liczby abiturientów liceów ogólnokształcących i zwiększeniu absolwentów szkół policealnych.

Prezentowane w raporcie dane wskazują, że konieczne jest zwiększenie współpracy i jakości kooperacji pomiędzy kilkoma stronami – aktywnymi podmiotami rynku pracy: pracodawcami, przedstawicielami szkolnictwa zawodowego, zwłaszcza na poziomie szkół zasadniczych zawodowych i techników oraz instytucji rynku pracy. Ścisła współpraca powinna doprowadzić do zwiększenia efektywności kształcenia i jeszcze lepszego przygotowania młodych osób i absolwentów do wejścia na lokalny rynek pracy.

Spis tabel

<i>Tabela 1. Absolwenci szkół ponadgimnazjalnych w 2013 roku i przewidywana liczba absolwentów w roku 2014 w powiecie częstochowskim.</i>	<i>7</i>
<i>Tabela 2. Struktura zawodowa absolwentów szkół ponadgimnazjalnych według poziomu wykształcenia i zawodów w powiecie częstochowskim w 2013 roku oraz przewidywana liczba absolwentów w 2014 roku.</i>	<i>9</i>
<i>Tabela 3. Bezrobotni w okresie do 12 miesięcy od dnia ukończenia nauki według wykształcenia. (źródło ZAŁACZNIK 1 do sprawozdania MPiPS – 01. Bezrobotni oraz poszukujący pracy według czasu pozostawania bez pracy, wieku, poziomu wykształcenia i stażu pracy).....</i>	<i>11</i>
<i>Tabela 4. Absolwenci szkół ponadgimnazjalnych z powiatu częstochowskiego oraz bezrobotni absolwenci szkół ponadgimnazjalnych z powiatu częstochowskiego zarejestrowani na koniec 2013 roku w PUP Częstochowa</i>	<i>13</i>

Spis wykresów

<i>Rysunek 1. Struktura absolwentów szkół ponadgimnazjalnych według typu szkoły w powiecie częstochowskim w 2013 roku (%)</i>	<i>6</i>
<i>Rysunek 2. Przewidywana struktura absolwentów szkół ponadgimnazjalnych według typu szkoły w powiecie częstochowskim w 2014 roku (%)</i>	<i>8</i>
<i>Rysunek 3. Bezrobotni w okresie do 12 miesięcy od dnia ukończenia nauki według wykształcenia. ..</i>	<i>11</i>