

Powiatowy Urząd Pracy
w Częstochowie
czestochowa.praca.gov.pl

**INFORMACJA O SYTUACJI
NA LOKALNYM RYNKU PRACY
W KWIETNIU 2026 ROKU**



Częstochowa, maj 2026 r.

Powiatowy Urząd Pracy w Częstochowie, zwany dalej PUP w Częstochowie, obejmuje swoim działaniem miasto Częstochowę i powiat częstochowski, w tym Gminne Centrum Pracy w Koniecpolu.

POZIOM BEZROBOCIA

W końcu kwietnia 2026 r. w PUP w Częstochowie zarejestrowanych było 7 980 bezrobotnych, o 68 mniej (o 0,8%) niż miesiąc wcześniej.

Bezrobotni poprzednio pracujący (6 753 osób) stanowili 84,6% ogółu zarejestrowanych, natomiast dotychczas niepracujący (1 227 osób) – 15,4%.

W mieście Częstochowa liczba bezrobotnych wynosiła 4 847 osób i w stosunku do marca br. zmniejszyła się o 28 osób (o 0,6%). W powiecie częstochowskim poziom bezrobocia wyniósł 3 133 osoby, tj. o 40 mniej (o 1,3%), niż w poprzednim miesiącu.

Wykres nr 1. Liczba zarejestrowanych bezrobotnych. Stan w końcu miesiąca

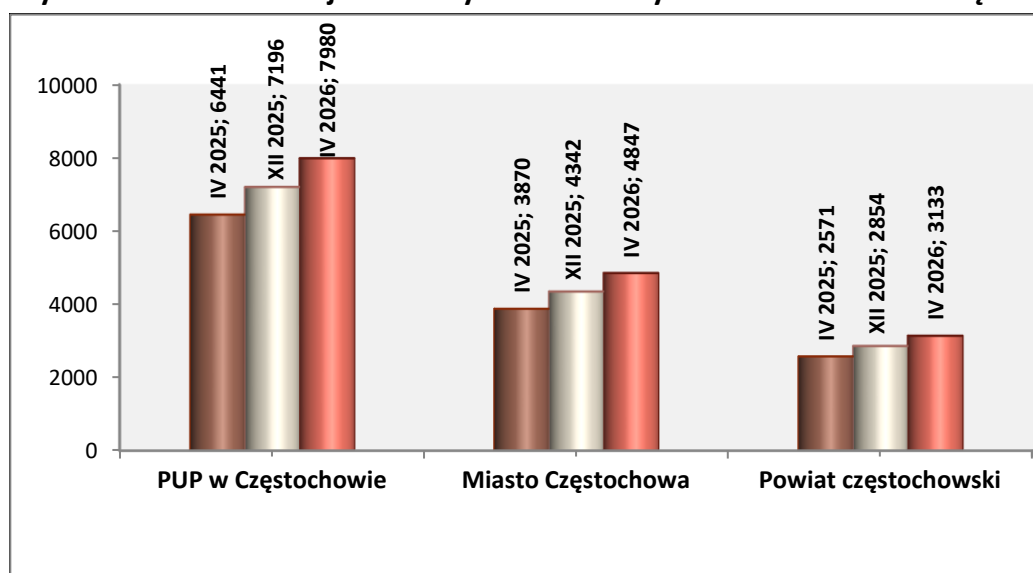


Tabela nr 1. Liczba zarejestrowanych bezrobotnych. Stan w końcu miesiąca

Wyszczególnienie	PUP w Częstochowie	Miasto Częstochowa	Powiat częstochowski
kwiecień 2025 r.	6 441	3 870	2 571
grudzień 2025 r.	7 196	4 342	2 854
kwiecień 2026 r.	7 980	4 847	3 133

W powiecie częstochowskim wzrost bezrobocia wystąpił w 6 gminach: Dąbrowa Zielona o 2 osoby, Janów o 4, Kłomnice o 6, Konopiska o 1, Poczesna o 2, Rędziny o 3. Spadek liczby bezrobotnych wystąpił w 10 gminach: Blachownia o 1 osobę, Kamienica Polska o 3, Koniecpol o 5, Kruszyna o 7, Lelów o 3, Mstów o 14, Mykanów o 4, Olsztyn o 13, Przyrów o 7, Starcza o 1.

Tabela nr 2. Liczba bezrobotnych w układzie gmin powiatu częstochowskiego.

Stan w końcu kwietnia 2026 roku

Gmina	Liczba bezrobotnych
Blachownia	277
Dąbrowa Zielona	161
Janów	141
Kamienica Polska	121
Kłomnice	265
Koniecpol	387
Konopiska	222
Kruszyna	89
Lelów	151
Mstów	185
Mykanów	295
Olsztyn	175
Poczesna	241
Przyrów	142
Rędziny	221
Starcza	60
Razem	3 133

REJESTROWANE BEZROBOCIE NA WSI

W kwietniu 2026 r. zarejestrowało się 286 bezrobotnych mieszkańców wsi, natomiast z ewidencji bezrobotnych wyłączono 314 osób, w tym 196 z powodu podjęcia pracy. Na koniec kwietnia 2026 r. liczba bezrobotnych mieszkańców wsi powiatu częstochowskiego wynosiła 2 613 osób i w porównaniu z poprzednim miesiącem zmniejszyła się o 28 osób. Zamieszkali na wsi stanowili 83,4% ogółu bezrobotnych z powiatu częstochowskiego. Udział kobiet w liczbie zarejestrowanych z obszarów wiejskich wynosił 46,3% (1 209 kobiet). Prawo do zasiłku posiadało 408 osób (15,6% bezrobotnych na wsi). Osoby zamieszkałe na wsi będące właścicielami lub posiadaczami (samoistnymi lub zależnymi) nieruchomości rolnych oraz gospodarstw rolnych, w tym stanowiących dział specjalny produkcji rolnej (269 osób) stanowiły 10,3% bezrobotnych zamieszkałych na wsi.

NAPŁYW I ODPŁYW BEZROBOTNYCH

W kwietniu 2026 r. w PUP w Częstochowie zarejestrowało się 956 bezrobotnych (w marcu 2026 r. – 1 022). Z miasta Częstochowy zarejestrowało się 606 osób, a z powiatu częstochowskiego – 350.

Po raz pierwszy do rejestracji zgłosiło się 213 osób, natomiast po raz kolejny – 743.

Z ewidencji bezrobotnych wyłączone zostały 1 024 osoby (w marcu 2026 r. – 820).

Z miasta Częstochowy wyłączono 634 osoby, natomiast z powiatu częstochowskiego – 390.

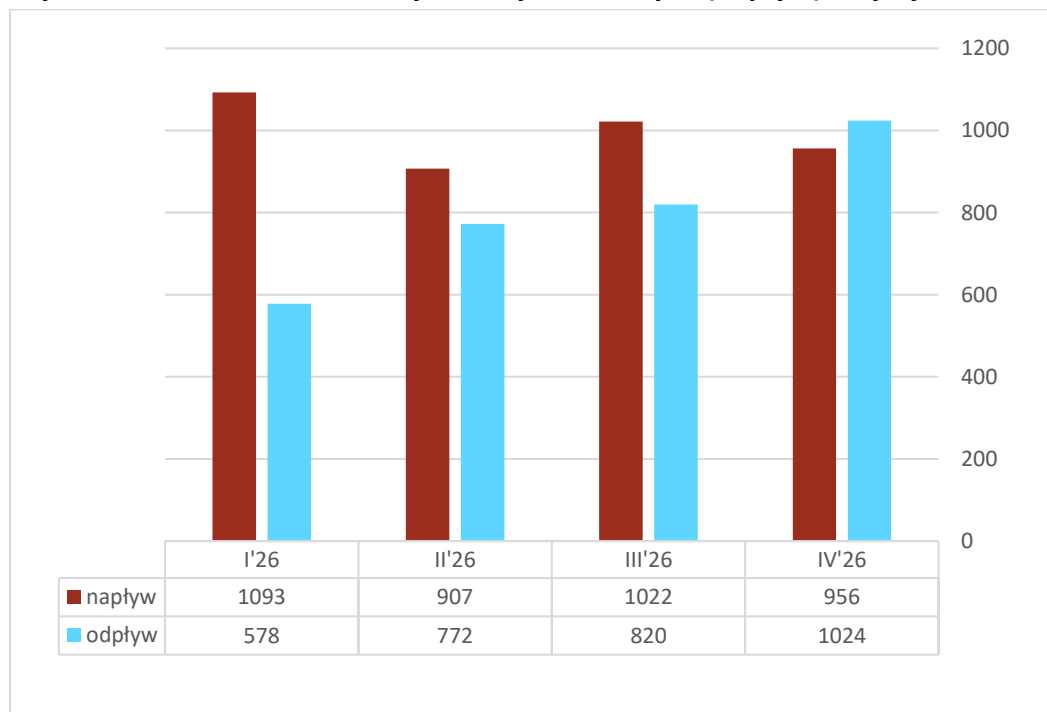
W m-cu sprawozdawczym pracę podjęło 615 bezrobotnych (z Częstochowy – 370, z powiatu – 245) tj. o 29 więcej niż miesiąc wcześniej.

Ponadto bezrobotni zostali wyłączeni m.in. z przyczyn:

- nieutrzymywania kontaktu z PUP co najmniej raz na 90 dni – 83 osoby,
- dobrowolnej rezygnacji ze statusu bezrobotnego – 55 osób,
- odmowy udziału w przygotowaniu indywidualnego planu działania lub przerwania z własnej winy jego realizacji – 38 osób,
- osiągnięcia wieku emerytalnego – 18 osób.

W kwietniu 2026 r. zarejestrowało się (jako osoba bezrobotna lub poszukująca pracy) 32 obywateli Ukrainy (29 kobiet, 3 mężczyzn), w tym ze statusem uchodźcy 3 osoby (3 kobiety).

Wykres nr 2. Liczba bezrobotnych zarejestrowanych (napływ) i wyrejestrowanych (odpływ)



WYBRANE KATEGORIE BEZROBOTNYCH

Kobiety

W kwietniu 2026 r. w PUP w Częstochowie zarejestrowały się 452 kobiety (47,3% ogółu rejestrujących się bezrobotnych), o 26 więcej niż miesiąc wcześniej. Z Częstochowy zarejestrowało się 279 kobiet, a z powiatu częstochowskiego – 173.

Z ewidencji bezrobotnych wyłączono 515 kobiet (50,3% ogółu wyrejestrowanych), o 126 więcej, niż przed miesiącem. Z Częstochowy wyłączono 317 kobiet, natomiast z powiatu – 198. Wyłączenia z ewidencji dotyczyły głównie:

- podjęcia pracy – 310 kobiet,
- dobrowolnej rezygnacji ze statusu bezrobotnego – 34 kobiety,
- nieutrzymania kontaktu z PUP co najmniej raz na 90 dni – 26 kobiet,
- odmowy udziału w przygotowaniu indywidualnego planu działania lub przerwania z własnej winy jego realizacji – 16 osób.

Według stanu na 30.04.2026 r. liczba kobiet zarejestrowanych w PUP w Częstochowie wynosiła 3 855 osób i stanowiła 48,3% ogółu bezrobotnych. W odniesieniu do poprzedniego miesiąca liczba kobiet zmniejszyła się o 63 osoby. Z miasta Częstochowy figurowało w ewidencji 2 410 bezrobotnych kobiet, natomiast z powiatu częstochowskiego – 1 445. Prawo do zasiłku posiadało 16,6% zarejestrowanych kobiet (641 osób).

Osoby bezrobotne zwolnione z przyczyn dotyczących zakładu pracy

Są to osoby, które z ostatniego miejsca pracy zostały zwolnione z przyczyn wymienionych w art. 2 pkt 38 ustawy z dnia 20 marca 2025 r. o rynku pracy i służbach zatrudnienia i zarejestrowały się w urzędzie pracy. W kwietniu 2026 r. zarejestrowały się 54 osoby zwolnione z przyczyn dotyczących zakładu pracy (29 z Częstochowy i 25 z powiatu).

Na koniec kwietnia br. liczba w/w bezrobotnych wynosiła 494 osoby (6,2% ogółu), w tym 263 kobiety. W ewidencji PUP figurowało 267 osób z Częstochowy oraz 227 z powiatu.

Bezrobotni z prawem do zasiłku

Z ogółu 956 bezrobotnych rejestrujących się w kwietniu 2026 r. 301 osób posiadało prawo do zasiłku, z tego: z miasta Częstochowy – 172 osoby i z powiatu częstochowskiego - 129.

Na koniec kwietnia br. prawo do zasiłku posiadało 1 195 bezrobotnych zarejestrowanych w PUP, co stanowiło 15% ogółu zarejestrowanych. Liczba bezrobotnych z Częstochowy posiadających prawo do zasiłku wynosiła 706 osób, a z powiatu częstochowskiego - 489.

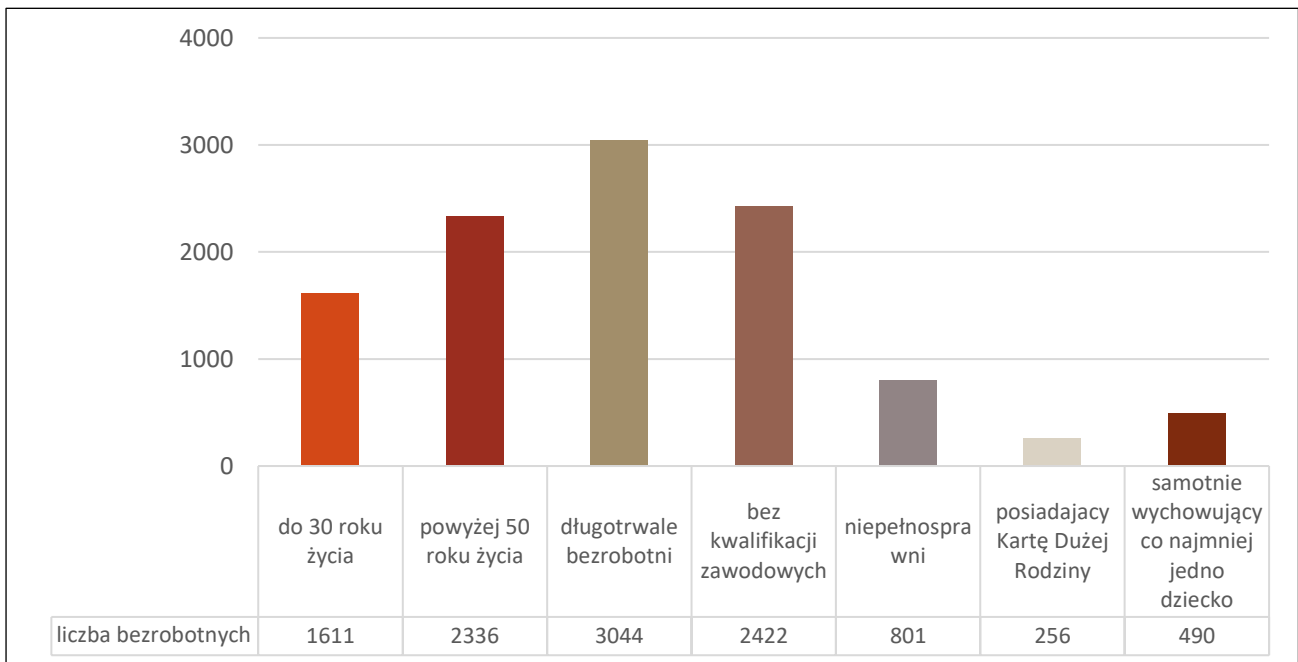
Ponadto:

- bezrobotni bez doświadczenia zawodowego stanowili 21,6% ogółu bezrobotnych,
- osoby w okresie do 12 miesięcy od dnia ukończenia nauki (absolwenci) stanowili 2,1% bezrobotnych,
- kobiety, które nie podjęły zatrudnienia po urodzeniu dziecka – 8,9%,
- mający na utrzymaniu co najmniej 1 dziecko w wieku do 18 lat lub niepełnosprawne do 24 lat – 22,5% bezrobotnych,
- opiekunowie osoby niepełnosprawnej stanowili 0,04% bezrobotnych,
- cudzoziemcy stanowili 3% bezrobotnych.

Tabela nr 3. Bezrobotni, którym przysługuje pierwszeństwo do udziału w formach pomocy

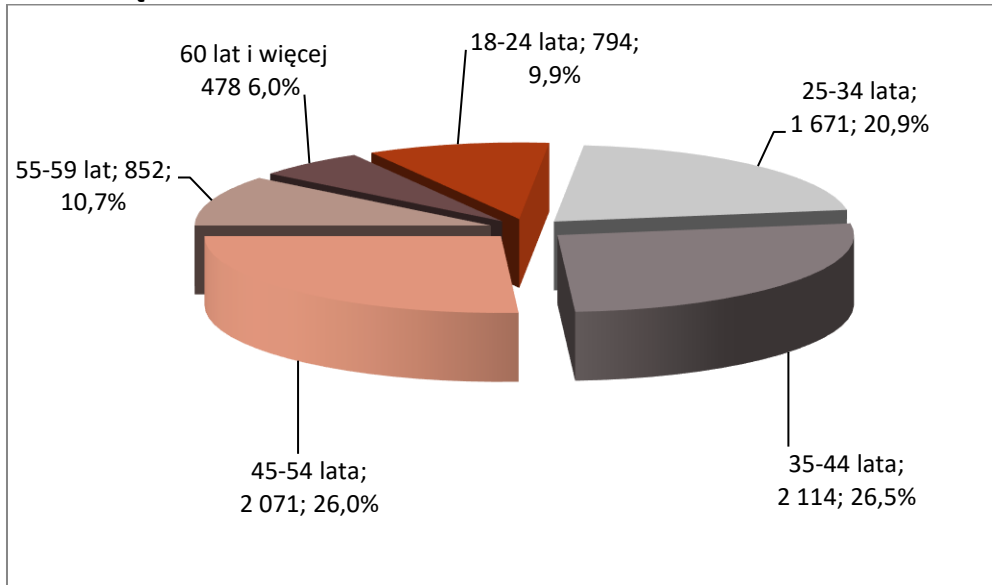
Wyszczególnienie	Zarejestrowani w kwietniu 2026 r.	Wyłączeni z ewidencji bezrobotnych w kwietniu 2026 r.	w tym	Zarejestrowani w końcu kwietnia 2026 r.
			którzy podjęli pracę	
Do 30 roku życia	274	270	149	1 611
Powyżej 50 roku życia	256	255	133	2 336
Długotrwale bezrobotni	264	227	106	3 044
Bez kwalifikacji zawodowych	299	292	141	2 422
Niepełnosprawni	116	83	44	801
Posiadający Kartę Dużej Rodziny	51	41	25	256
Samotnie wychowujący co najmniej jedno dziecko	56	44	29	490

Wykres nr 3. Bezrobotni, którym przysługuje pierwszeństwo do udziału w formach pomocy. Stan w końcu kwietnia 2026 roku



**STRUKTURA BEZROBOTNYCH WEDŁUG WIEKU, WYKSZTAŁCENIA, CZASU POZOSTAWANIA
BEZ PRACY I STAŻU PRACY**

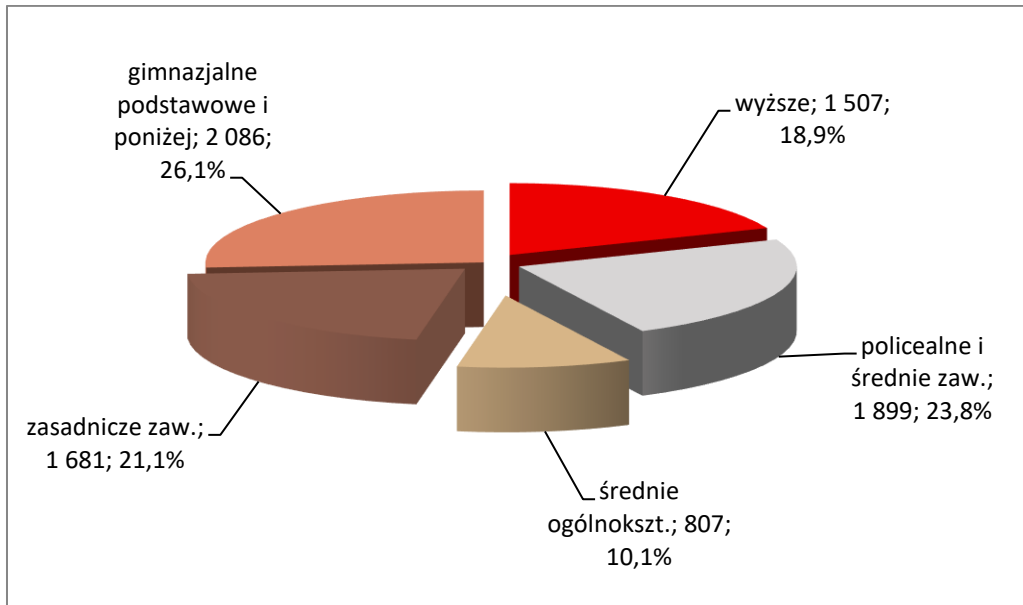
**Wykres nr 4. Struktura bezrobotnych według wieku. Stan na 30.04.2026 r.
PUP w Częstochowie**



**Tabela nr 4. Struktura bezrobotnych według wieku. Stan na 30.04.2026 r.
PUP w Częstochowie**

Wiek	18-24	25-34	35-44	45-54	55-59	60 lat i więcej
Liczba bezrobotnych	794	1 671	2 114	2 071	852	478
% do ogółu	9,9	20,9	26,5	26,0	10,7	6,0

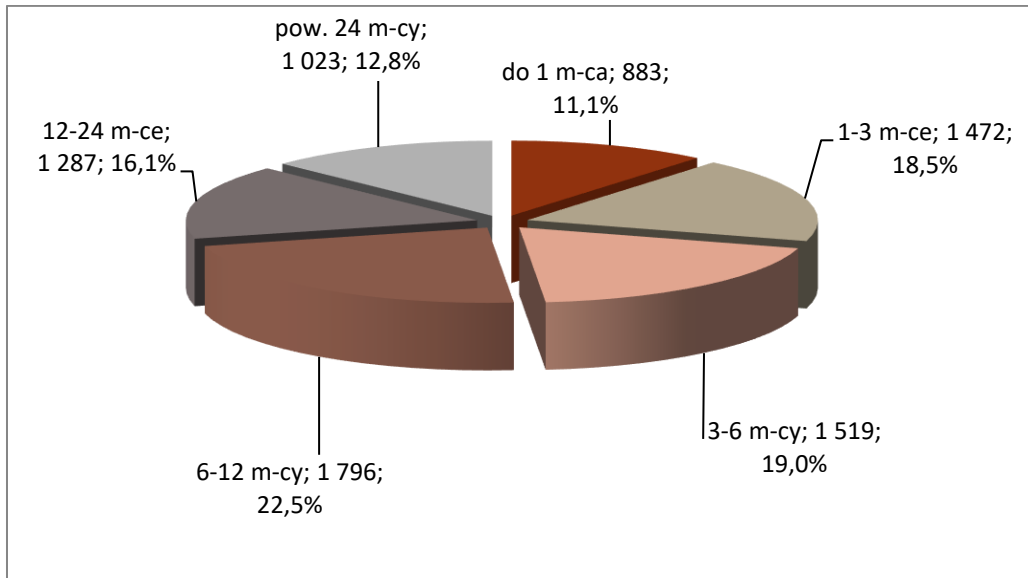
**Wykres nr 5. Struktura bezrobotnych według wykształcenia. Stan na 30.04.2026 r.
PUP w Częstochowie**



**Tabela nr 5. Struktura bezrobotnych według wykształcenia. Stan na 30.04.2026 r.
PUP w Częstochowie**

Wykształcenie	wyższe	policealne i średnie zawodowe/branżowe	średnie ogólnokształcące	zasadnicze zawod/branżowe	gimnazjalne podstawowe i poniżej
Liczba bezrobotnych	1 507	1 899	807	1 681	2 086
% do ogółu	18,9	23,8	10,1	21,1	26,1

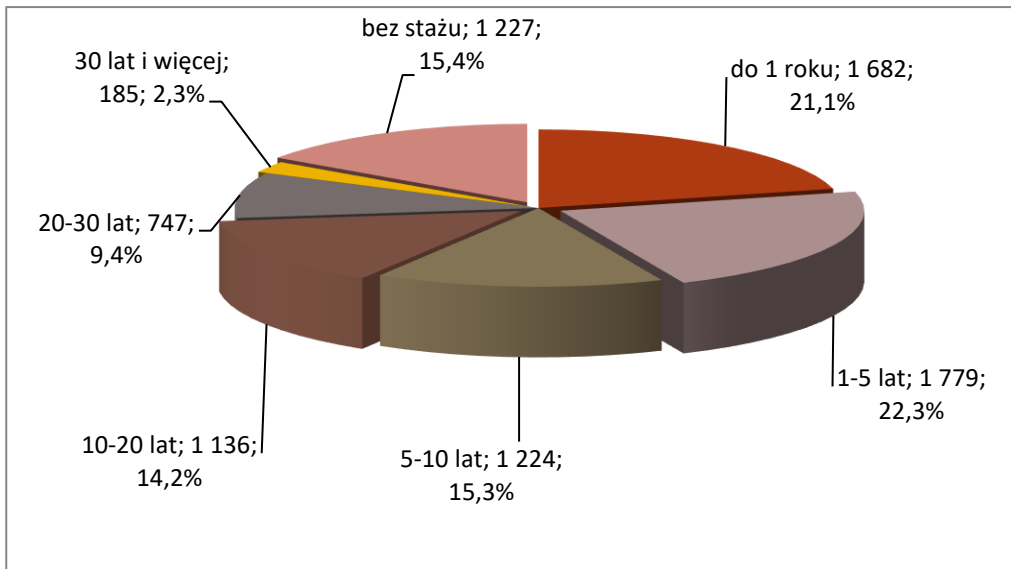
**Wykres nr 6. Struktura bezrobotnych według czasu pozostawania bez pracy.
Stan na 30.04.2026 r. PUP w Częstochowie**



**Tabela nr 6. Struktura bezrobotnych według czasu pozostawania bez pracy.
Stan na 30.04.2026 r. PUP w Częstochowie**

Czas pozostawania bez pracy w miesiącach	do 1	1-3	3-6	6-12	12-24	pow. 24
Liczba bezrobotnych	883	1 472	1 519	1 796	1 287	1 023
% do ogółu	11,1	18,5	19,0	22,5	16,1	12,8

**Wykres nr 7. Struktura bezrobotnych według stażu pracy. Stan na 30.04.2026 r.
PUP w Częstochowie**



**Tabela nr 7. Struktura bezrobotnych według stażu pracy. Stan na 30.04.2026 r.
PUP w Częstochowie**

Staż pracy	do 1 roku	1-5 lat	5-10 lat	10-20 lat	20-30 lat	30 lat i więcej	bez stażu
Liczba bezrobotnych	1 682	1 779	1 224	1 136	747	185	1 227
% do ogółu	21,1	22,3	15,3	14,2	9,4	2,3	15,4

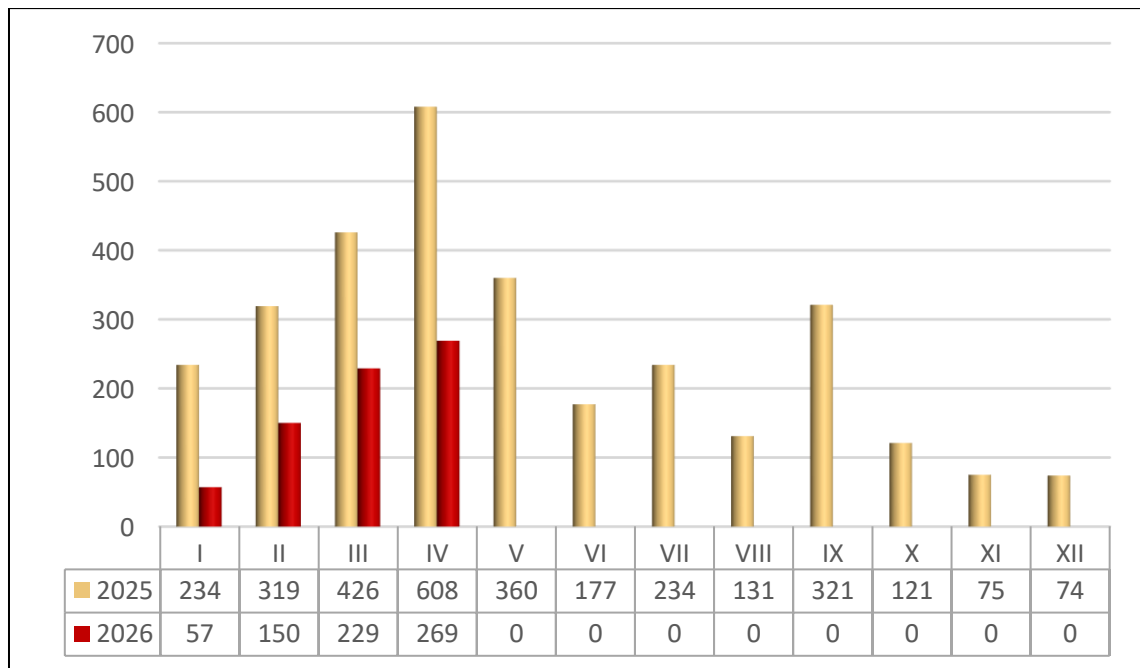
POŚREDNICTWO PRACY

Wolne miejsca pracy i miejsca aktywizacji zawodowej

W kwietniu 2026 r. pracodawcy z Częstochowy i powiatu częstochowskiego zgłosili do PUP w Częstochowie 269 wolnych miejsc pracy i miejsc aktywizacji zawodowej. Najwięcej, bo 193 wolne miejsca zgłoszono z Częstochowy a następnie z gmin: Koniecpol, Rędziny, Blachownia, Przyrów. Pracodawcy zgłosili wolne miejsca pracy i miejsca aktywizacji zawodowej m.in. w zawodzie: pracownik biurowy, sprzedawca, asystent do spraw księgowości, magazynier, nauczyciel konsultant. Z sektora publicznego wpłynęły 54 wolne miejsca a z sektora prywatnego – 215.

Dla osób niepełnosprawnych wpłynęło 15 wolnych miejsc pracy. W kwietniu br. zgłoszono 157 miejsc pracy subsydiowanej. W końcu miesiąca w dyspozycji PUP pozostawały 183 wolne miejsca pracy i miejsca aktywizacji zawodowej.

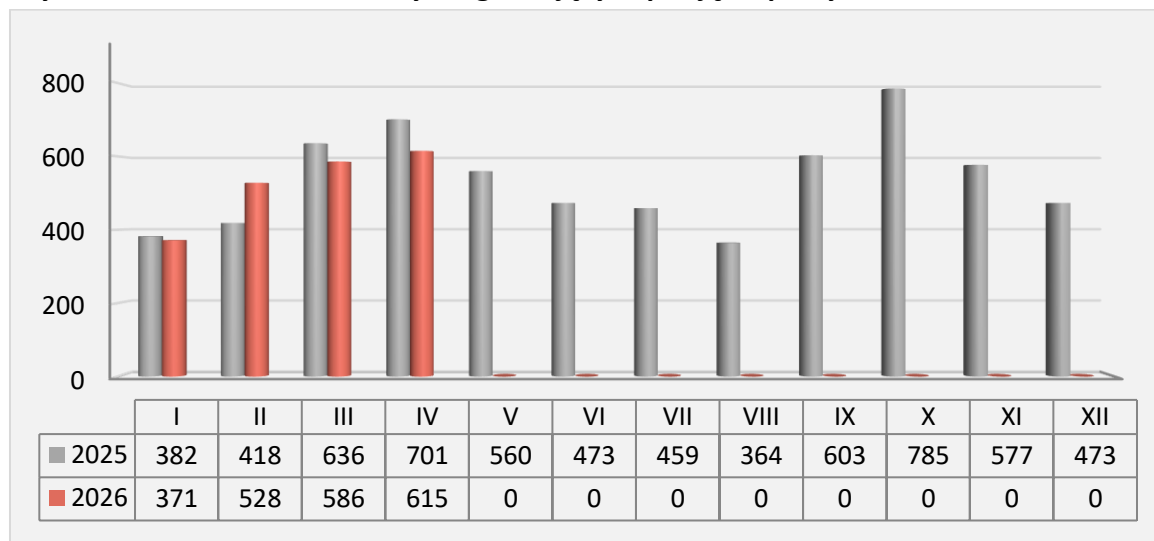
Wykres nr 8. Wolne miejsca pracy i miejsca aktywizacji zawodowej



Podjęcia pracy

W m-cu sprawozdawczym podjęcie zatrudnienia zgłosiło 615 osób (310 kobiet, 305 mężczyzn). Pracę niesubsydiowaną rozpoczęło 515 osób (238 kobiet, 277 mężczyzn), natomiast pracę subsydiowaną - 100 osób (72 kobiety, 28 mężczyzn).

Wykres nr 9. Liczba bezrobotnych zgłaszających podjęcie pracy



AKTYWNE FORMY PRZECIWDZIAŁANIA BEZROBOCIU

W kwietniu 2026 r. udział w aktywnych formach rozpoczęło 215 osób, natomiast od początku roku - 316 osób.

Prace interwencyjne

W miesiącu sprawozdawczym 23 osoby rozpoczęły pracę w ramach prac interwencyjnych m.in. w zawodzie: pracownik utrzymania czystości (sprzątaczką), monter ogrodzeń, robotnik gospodarczy, pomoc kuchenna, pracownik socjalny. Od stycznia br. prace interwencyjne podjęto 25 osób.

Roboty publiczne

W kwietniu br. 69 osób rozpoczęło pracę w ramach robót publicznych m.in. w zawodzie: opiekun osoby starszej, pozostali kierownicy w instytucjach opieki nad osobami starszymi, opiekun w domu pomocy społecznej, robotnik gospodarczy. Od początku roku roboty publiczne rozpoczęło 150 osób.

Podjęcie pracy w ramach refundacji kosztów wyposażenia stanowiska pracy

W kwietniu br. pracę w ramach refundacji kosztów wyposażenia lub doposażenia stanowiska pracy rozpoczęło 8 osób m.in. w zawodzie: metaloplastyk, ślusarz, instruktor sportu, barman. Od początku roku pracę w ramach tej formy rozpoczęło 26 osób.

Staż

W m-cu sprawozdawczym staż rozpoczęło 111 osób m.in. w zawodzie: monter zabudowy i robót wykończeniowych w budownictwie, tapicer meblowy, opiekunka w żłobku / klubie dziecięcym, organizator obsługi sprzedaży internetowej, operator drukarek 3D, kelner, rejestratorka medyczna. Od początku roku staż rozpoczęło 111 bezrobotnych.

Prace społecznie użyteczne

W kwietniu br. 4 bezrobotnych rozpoczęło udział w pracach społecznie użytecznych w zawodzie robotnik gospodarczy. Od stycznia udział w w/w formie rozpoczęły 4 osoby.

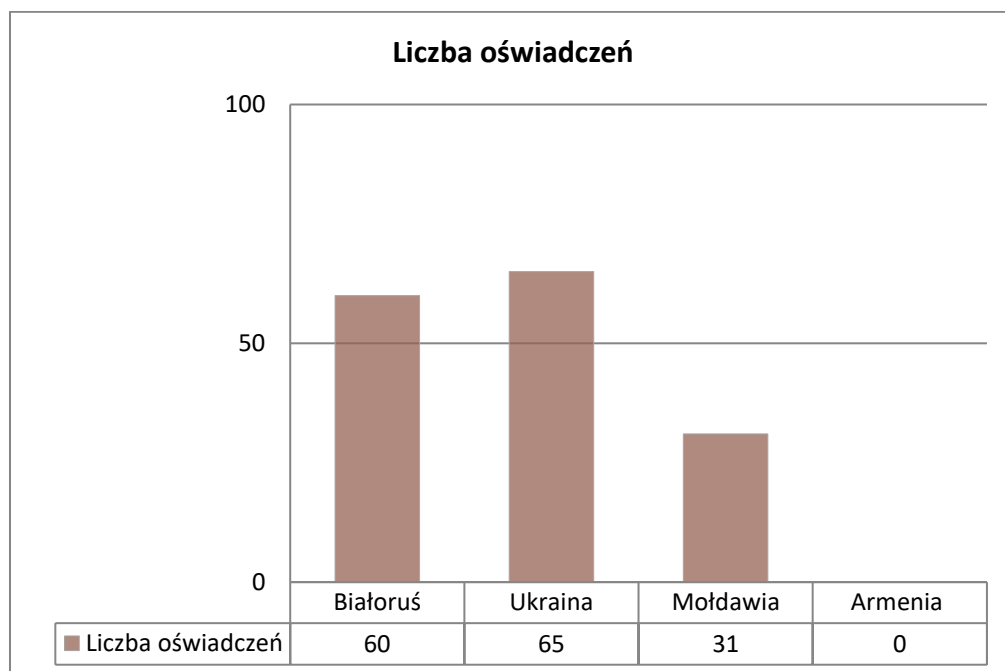
Tabela nr 8. Liczba osób rozpoczynających udział w aktywnych formach pomocy w 2026 roku (styczeń – kwiecień)

Aktywne formy	Liczba osób
Prace interwencyjne	25
Roboty publiczne	150
Praca w ramach refundacji kosztów wyposażenia stanowiska pracy	26
Staż	111
Prace społecznie użyteczne	4
Razem	316

PROCEDURA ZATRUDNIANIA CUDZOZIEMCÓW

W kwietniu 2026 r. wpisano do ewidencji 156 oświadczeń o powierzeniu pracy cudzoziemcowi.

Wykres nr 10. Struktura obywatelstwa we wpisanych do ewidencji oświadczeniach w kwietniu 2026 r.



W kwietniu 2026 r. PUP w Częstochowie wydał 1 zezwolenie na pracę sezonową dla cudzoziemca przebywającego na terytorium RP na innej podstawie niż wiza wydana w celu wykonywania pracy sezonowej (ścieżka krajowa).

POSZUKUJĄCY PRACY

W kwietniu 2026 r. zarejestrowało się 65 poszukujących pracy (28 kobiet, 37 mężczyzn), z Częstochowy zarejestrowało się 46 osób a z powiatu – 19. Na koniec miesiąca w ewidencji figurowało 209 poszukujących pracy (83 kobiety, 126 mężczyzn), w tym 95 niepełnosprawnych niepozostających w zatrudnieniu (37 kobiet, 58 mężczyzn). Z miasta Częstochowy zarejestrowanych było 151 poszukujących pracy, a z powiatu częstochowskiego – 58.

OSOBY, KTÓRE OTRZYMAŁY DODATEK AKTYWIZACYJNY

Uprawnienie do dodatku aktywizacyjnego w wyniku podjęcia zatrudnienia nabyło w kwietniu 2026 r. 65 osób (z Częstochowy – 37, z powiatu – 28). W końcu miesiąca dodatek aktywizacyjny przysługiwał 171 osobom (z Częstochowy – 105 osobom, z powiatu częstochowskiego – 66).

**Tabela nr 9. Informacja o sytuacji na lokalnym rynku pracy według gmin.
Stan w końcu kwietnia 2026 r.**

GMINA	Liczba bezrobotnych Ogółem	Liczba bezrobotnych kobiet	Liczba bezrobotnych z prawem do zasiłku	Oferty pracy A/B
Częstochowa	4 847	2 410	706	193/446
Blachownia	277	123	41	8/26
Dąbrowa Zielona	161	70	23	2/4
Janów	141	67	22	5/23
Kamienica Polska	121	53	22	0/13
Kłomnice	265	125	40	6/11
Koniecpol	387	195	45	15/45
Konopiska	222	103	34	3/28
Kruszyna	89	32	14	2/5
Lelów	151	68	22	4/24
Mstów	185	91	32	6/9
Mykanów	295	127	51	0/5
Olsztyn	175	88	30	1/24
Poczesna	241	124	42	5/11
Przyrów	142	60	22	7/9
Rędziny	221	92	38	12/16
Starcza	60	27	11	0/6
Ogółem	7 980	3 855	1 195	269/705

A - w miesiącu

B - narastająco od początku roku

Tabela nr 10. Aktywne formy PUP w Częstochowie w kwietniu 2026 r. według gmin

Gminy	Prace interwencyjne	Roboty publiczne	Podjęcie działalności gospodarczej	Podjęcie pracy w ramach refund. kosztów wyposażenia stanowiska pracy	Szkolenia	Staż	Prace społecznie użyteczne
	A/B	A/B	A/B	A/B	A/B	A/B	A/B
Częstochowa	8/10	33/57	0/0	5/18	0/0	52/52	0/0
Błachownia	2/2	4/5	0/0	0/0	0/0	2/2	0/0
Dąbrowa Zielona	0/0	0/0	0/0	0/0	0/0	3/3	0/0
Janów	0/0	4/16	0/0	0/1	0/0	4/4	0/0
Kamienica Polska	0/0	3/4	0/0	0/0	0/0	2/2	0/0
Kłomnice	0/0	1/3	0/0	0/1	0/0	4/4	0/0
Koniecpol	6/6	6/18	0/0	0/0	0/0	12/12	0/0
Konopiska	3/3	2/9	0/0	0/2	0/0	4/4	4/4
Kruszyna	1/1	2/2	0/0	0/0	0/0	2/2	0/0
Lelów	0/0	5/8	0/0	0/0	0/0	3/3	0/0
Mstów	0/0	0/5	0/0	0/0	0/0	8/8	0/0
Mykanów	2/2	0/4	0/0	0/0	0/0	7/7	0/0
Olsztyn	1/1	4/10	0/0	0/0	0/0	2/2	0/0
Poczesna	0/0	1/2	0/0	1/1	0/0	0/0	0/0
Przyrów	0/0	2/3	0/0	0/0	0/0	3/3	0/0
Rędziny	0/0	1/1	0/0	2/3	0/0	2/2	0/0
Starcza	0/0	1/3	0/0	0/0	0/0	1/1	0/0
OGÓŁEM	23/25	69/150	0/0	8/26	0/0	111/111	4/4

A - w miesiącu

B - narastająco od początku roku