



**POWIATOWY URZĄD PRACY
W CZĘSTOCHOWIE**
czestochowa.praca.gov.pl

**INFORMACJA O SYTUACJI
NA LOKALNYM RYNKU PRACY
W LUTYM 2025 ROKU**



Częstochowa, marzec 2025 r.

Powiatowy Urząd Pracy w Częstochowie, zwany dalej PUP w Częstochowie, obejmuje swoim działaniem miasto Częstochowę i powiat częstochowski, w tym Gminne Centrum Pracy w Koniecpolu.

POZIOM BEZROBOCIA

W końcu lutego 2025 r. w PUP w Częstochowie zarejestrowanych było 6 808 bezrobotnych, o 199 więcej (o 3%) niż miesiąc wcześniej.

Bezrobotni poprzednio pracujący (5 818 osób) stanowili 85,5% ogółu zarejestrowanych, natomiast dotychczas niepracujący (990 osób) – 14,5%.

W mieście Częstochowa liczba bezrobotnych wynosiła 3 965 osób i w stosunku do stycznia zwiększyła się o 92 osoby (o 2,4%). W powiecie częstochowskim poziom bezrobocia wyniósł 2 843 osoby, tj. o 107 więcej (o 3,9%), niż w poprzednim miesiącu.

Wykres nr 1. Liczba zarejestrowanych bezrobotnych. Stan w końcu miesiąca

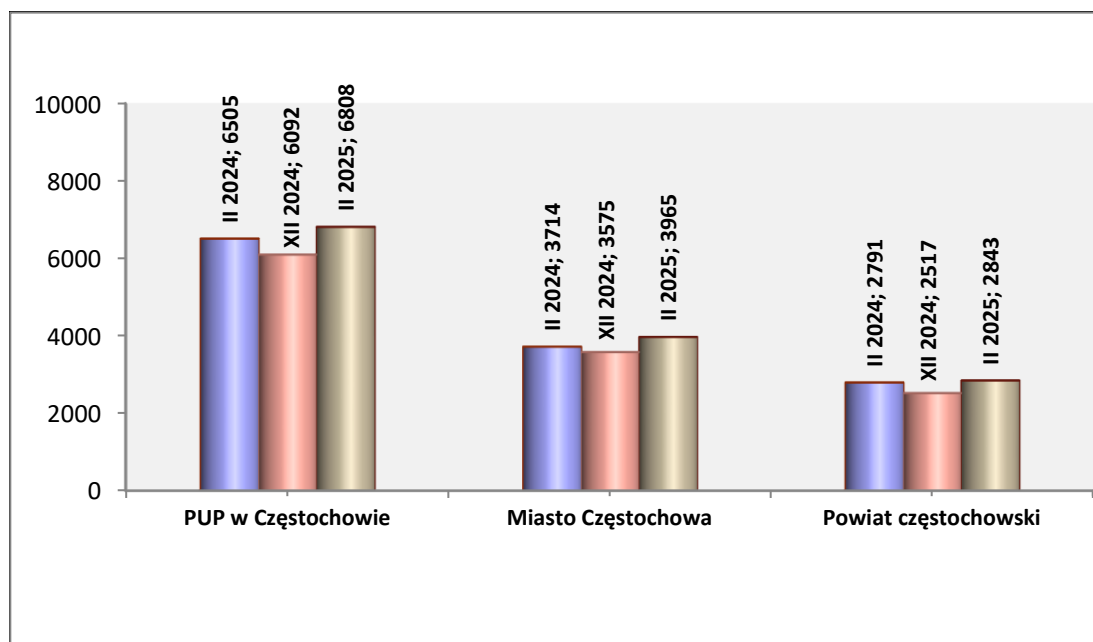


Tabela nr 1. Liczba zarejestrowanych bezrobotnych. Stan w końcu miesiąca

Wyszczególnienie	PUP w Częstochowie	Miasto Częstochowa	Powiat częstochowski
luty 2024	6505	3714	2791
grudzień 2024	6092	3575	2517
luty 2025	6808	3965	2843

W powiecie częstochowskim wzrost liczby bezrobotnych wystąpił w 11 gminach: Blachownia o 21 osób, Dąbrowa Zielona o 7, Kamienica Polska i Kłomnice po 8, Koniecpol o 25, Kruszyna o 9, Lelów o 2, Mstów o 6, Olsztyn i Przyrów po 15, Poczesna o 5. Spadek bezrobocia wystąpił w gminach: Janów i Starcza po 1 osobie, Konopiska o 4 i Rędziny o 8.

Tabela nr 2. Liczba bezrobotnych w układzie gmin powiatu częstochowskiego.

Stan w końcu lutego 2025 roku

Gmina	Liczba bezrobotnych
Blachownia	247
Dąbrowa Zielona	173
Janów	133
Kamienica Polska	98
Kłomnice	217
Koniecpol	400
Konopiska	176
Kruszyna	99
Lelów	134
Mstów	173
Mykanów	260
Olsztyn	160
Poczesna	202
Przyrów	147
Rędziny	171
Starcza	53
Razem	2843

REJESTROWANE BEZROBOCIE NA WSI

W lutym 2025 r. zarejestrowało się 289 bezrobotnych mieszkańców wsi, a z ewidencji bezrobotnych wyłączono 212 osób, w tym 131 z powodu podjęcia pracy.

Na koniec lutego br. liczba bezrobotnych mieszkańców wsi powiatu częstochowskiego wynosiła 2 351 osób i zwiększyła się w stosunku do stycznia o 77 osób. Zamieszkali na wsi stanowili 82,7% ogółu bezrobotnych z powiatu częstochowskiego.

Udział kobiet w liczbie zarejestrowanych z obszarów wiejskich wynosił 49,1% (1 155 osób).

Prawo do zasiłku posiadało 413 osób (17,6% bezrobotnych na wsi). Osoby będące właścicielami lub posiadaczami nieruchomości rolnych oraz gospodarstw stanowiących dział specjalny produkcji rolnej, zgodnie z art. 2 ust. 1 pkt 2 lit. d i e ustawy (188 osób) stanowiły 8% bezrobotnych zamieszkałych na wsi.

NAPŁYW I ODPŁYW BEZROBOTNYCH

W lutym 2025 r. w PUP w Częstochowie zarejestrowało się 935 bezrobotnych (w styczniu 2025 r. – 1 218). Z miasta Częstochowy zarejestrowały się 584 osoby, a z powiatu częstochowskiego – 351. Po raz pierwszy do rejestracji zgłosiło się 168 osób, natomiast po raz kolejny – 767.

W tym samym okresie z ewidencji wyłączonych zostało 736 osób (w styczniu 2025 r. – 701). Z miasta Częstochowy z ewidencji wyłączono 492 osoby, natomiast z powiatu częstochowskiego – 244.

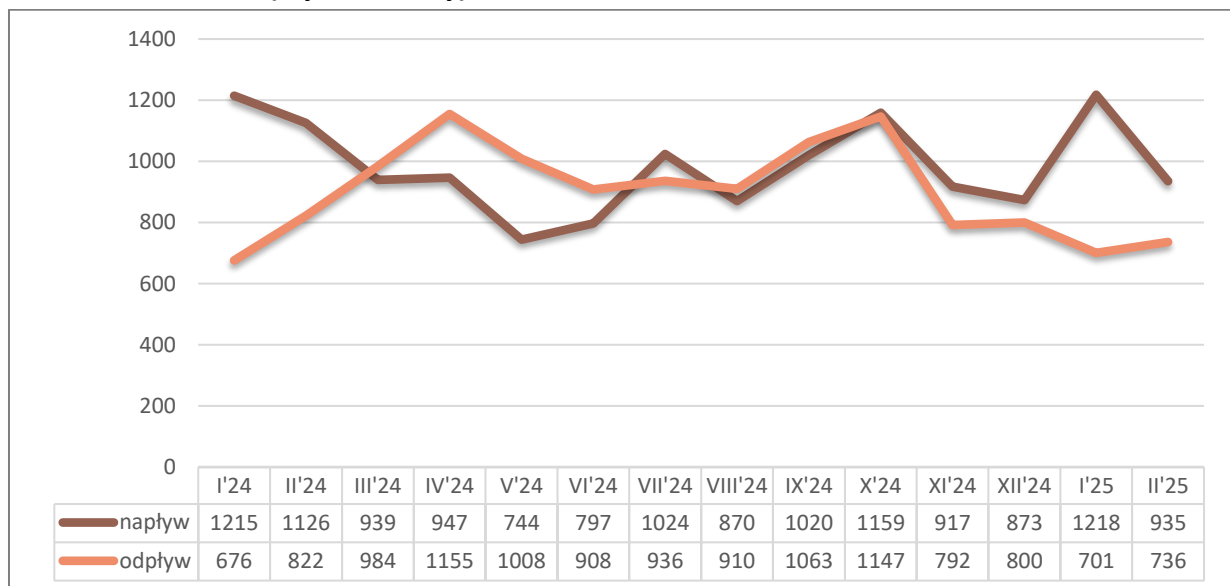
W m-cu sprawozdawczym pracę podjęło 418 bezrobotnych (z Częstochowy – 265, z powiatu – 153) tj. o 36 więcej niż miesiąc wcześniej.

Ponadto bezrobotni zostali wyłączeni m.in. z przyczyn:

- niepotwierdzenia gotowości do pracy – 179 osób,
- dobrowolnej rezygnacji ze statusu bezrobotnego – 43 osoby,
- osiągnięcia wieku emerytalnego – 16.

W lutym 2025 r. zarejestrowało się jako osoby bezrobotne lub poszukujące pracy 26 obywateli Ukrainy (20 kobiet, 6 mężczyzn), w tym ze statusem uchodźcy 12 osób (11 kobiet, 1 mężczyzna).

Wykres nr 2. Liczba bezrobotnych zarejestrowanych (napływ) i wyrejestrowanych (odpływ) w 2024 i 2025 roku (styczeń – luty)



STRUKTURA BEZROBOTNYCH WEDŁUG WYBRANYCH KATEGORII

Kobiety

W lutym 2025 r. w PUP w Częstochowie zarejestrowały się 432 kobiety (46,2% ogółu rejestrujących się bezrobotnych), o 121 mniej niż miesiąc wcześniej (z Częstochowy – 274 kobiety, z powiatu – 158). Z ewidencji wyłączono 332 kobiety (45,1% ogółu wyrejestrowanych), o 1 więcej, niż przed miesiącem (z Częstochowy – 227 kobiet, z powiatu – 105). Wyłączenia z ewidencji dotyczyły głównie:

- podjęć pracy – 191 kobiet,
- niepotwierdzenia gotowości do pracy – 65 kobiet,
- dobrowolnej rezygnacji ze statusu bezrobotnego – 31 kobiet.

Według stanu na 28.02.2025 r. liczba kobiet zarejestrowanych w PUP w Częstochowie wynosiła 3 432 osoby i stanowiła 50,4% ogółu bezrobotnych. W odniesieniu do poprzedniego miesiąca nastąpił wzrost o 100 kobiet. Z miasta Częstochowy figurowało w ewidencji 2 037 bezrobotnych kobiet, natomiast z powiatu częstochowskiego – 1 395. Prawo do zasiłku posiadało 17,3% zarejestrowanych kobiet (595 osób).

Osoby bezrobotne zwolnione z przyczyn dotyczących zakładu pracy

Są to osoby, które z ostatniego miejsca pracy zostały zwolnione z przyczyn wymienionych w art. 2 ust. 1 pkt. 29 ustawy z dnia 20 kwietnia 2004 r. o promocji zatrudnienia i instytucjach rynku pracy i zarejestrowały się w urzędzie pracy.

W lutym 2025 r. zarejestrowało się 46 osób zwolnionych z przyczyn dotyczących zakładu pracy (27 osób z Częstochowy i 19 z powiatu).

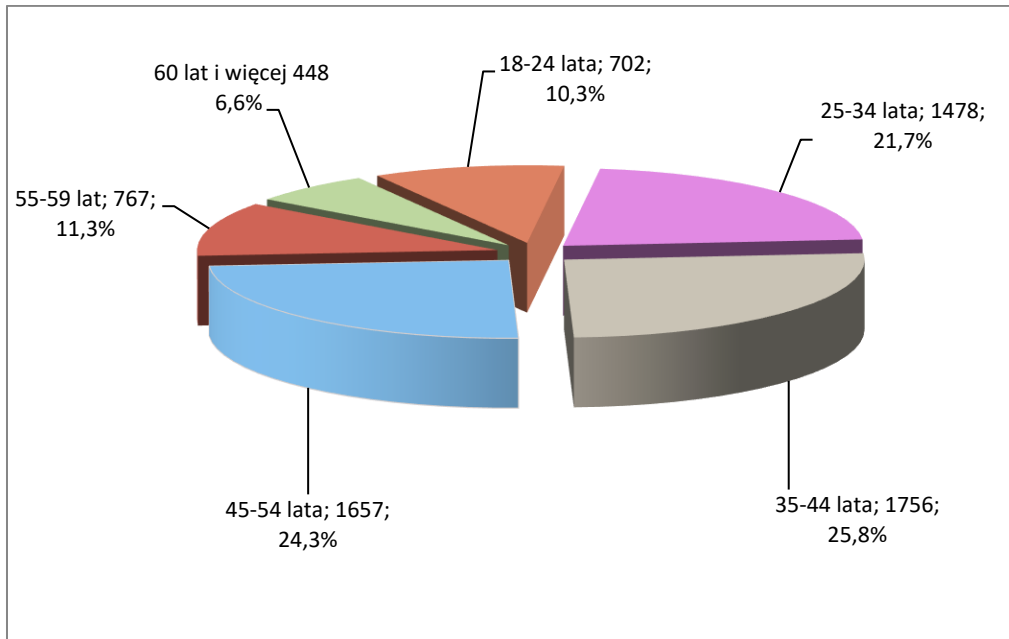
Na koniec lutego 2025 r. liczba w/w bezrobotnych wynosiła 411 osób (6% ogółu), w tym 221 kobiet. W ewidencji PUP figurowało 217 osób z Częstochowy oraz 194 z powiatu częstochowskiego.

Bezrobotni z prawem do zasiłku

Z ogółu 935 bezrobotnych rejestrujących się w lutym br. 251 osób posiadało prawo do zasiłku (26,8%), z tego: z miasta Częstochowy – 149 osób i z powiatu częstochowskiego – 102.

Na koniec lutego 2025 r. prawo do zasiłku posiadało 1 154 bezrobotnych zarejestrowanych w PUP, co stanowiło 17% ogółu zarejestrowanych. Liczba bezrobotnych z Częstochowy posiadających prawo do zasiłku wynosiła 669 osób, a z powiatu częstochowskiego – 485.

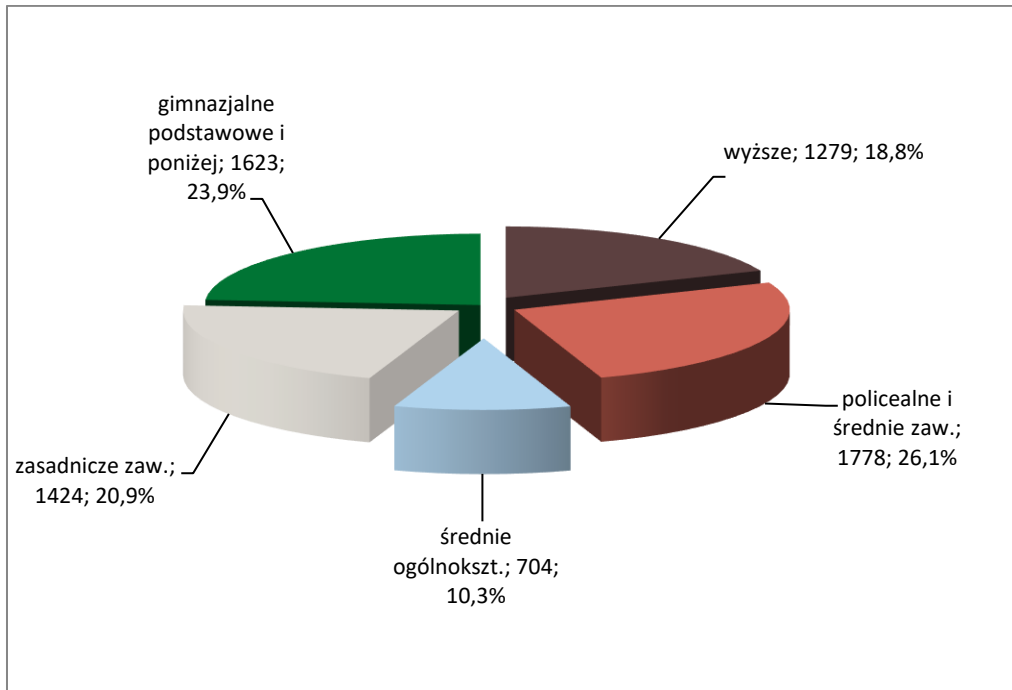
**Wykres nr 3. Struktura bezrobotnych według wieku. Stan na 28.02.2025 r.
PUP w Częstochowie**



**Tabela nr 3. Struktura bezrobotnych według wieku. Stan na 28.02.2025 r.
PUP w Częstochowie**

Wiek	18-24	25-34	35-44	45-54	55-59	60 lat i więcej
Liczba bezrobotnych	702	1478	1756	1657	767	448
% do ogółu	10,3	21,7	25,8	24,3	11,3	6,6

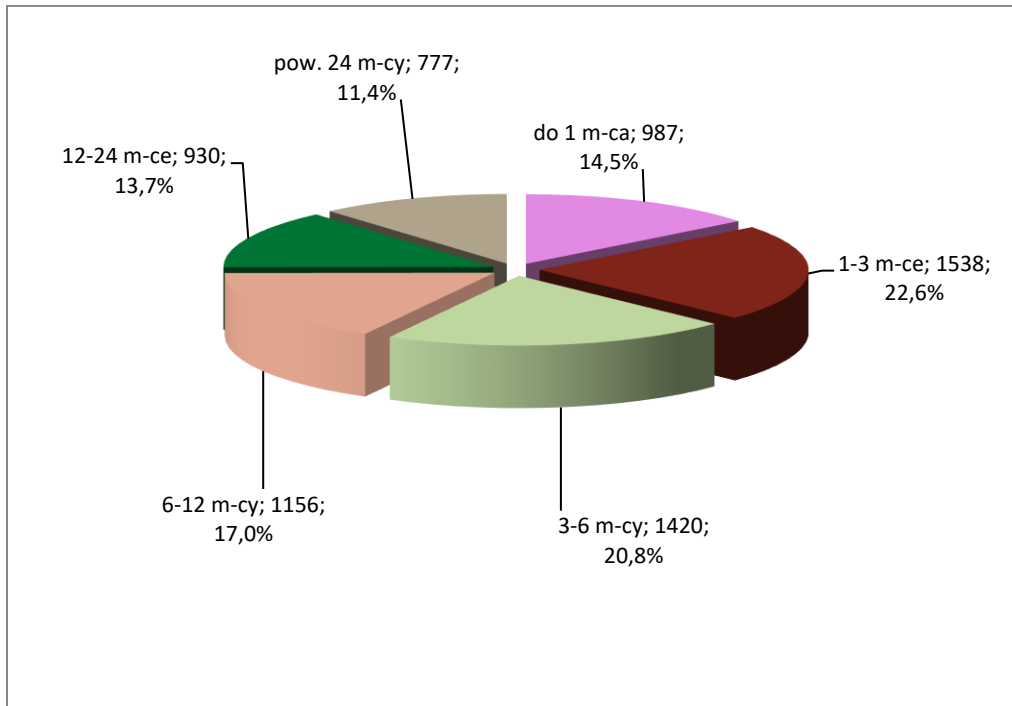
**Wykres nr 4. Struktura bezrobotnych według wykształcenia. Stan na 28.02.2025 r.
PUP w Częstochowie**



**Tabela nr 4. Struktura bezrobotnych według wykształcenia. Stan na 28.02.2025 r.
PUP w Częstochowie**

Wykształcenie	wyższe	policealne i średnie zawodowe/branżowe	średnie ogólnokształcące	zasadnicze zawod/branżowe	gimnazjalne podstawowe i poniżej
Liczba bezrobotnych	1279	1778	704	1424	1623
% do ogółu	18,8	26,1	10,3	20,9	23,9

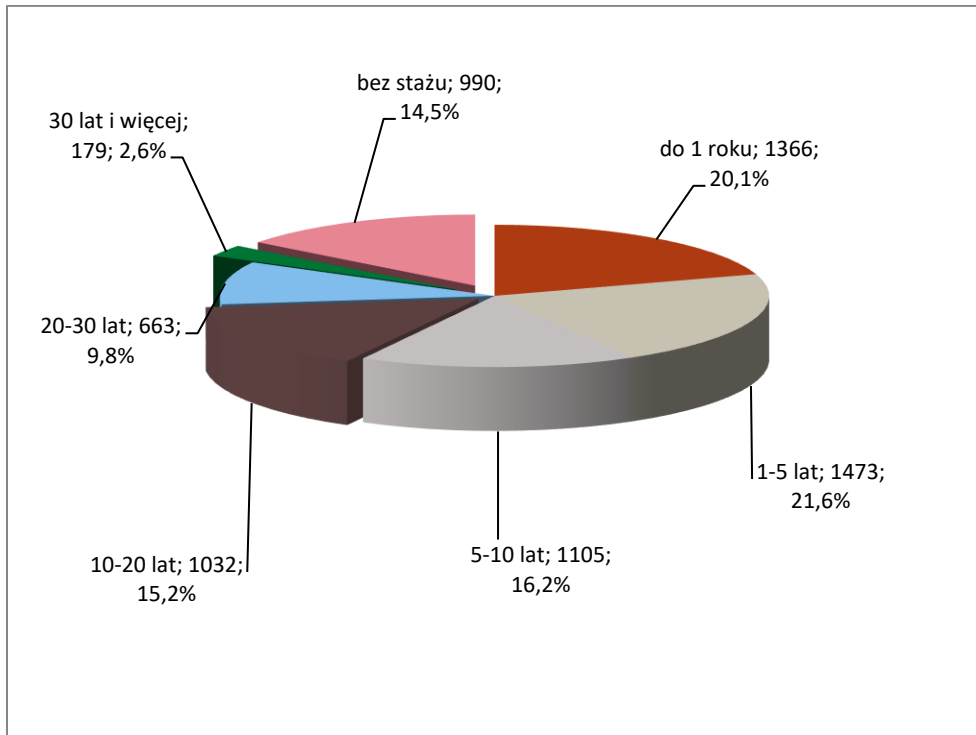
**Wykres nr 5. Struktura bezrobotnych według czasu pozostawania bez pracy.
Stan na 28.02.2025 r. PUP w Częstochowie**



**Tabela nr 5. Struktura bezrobotnych według czasu pozostawania bez pracy.
Stan na 28.02.2025 r. PUP w Częstochowie**

Czas pozostawania bez pracy w miesiącach	do 1	1-3	3-6	6-12	12-24	pow. 24
Liczba bezrobotnych	987	1538	1420	1156	930	777
% do ogółu	14,5	22,6	20,8	17,0	13,7	11,4

**Wykres nr 6. Struktura bezrobotnych według stażu pracy. Stan na 28.02.2025 r.
PUP w Częstochowie**



**Tabela nr 6. Struktura bezrobotnych według stażu pracy. Stan na 28.02.2025 r.
PUP w Częstochowie**

Staż pracy	do 1 roku	1-5 lat	5-10 lat	10-20 lat	20-30 lat	30 lat i więcej	bez stażu
Liczba bezrobotnych	1366	1473	1105	1032	663	179	990
% do ogółu	20,1	21,6	16,2	15,2	9,8	2,6	14,5

Osoby będące w szczególnej sytuacji na rynku pracy

W lutym 2025 r. zarejestrowały się 732 osoby będące w szczególnej sytuacji na rynku pracy (w tym 360 kobiet). Z miasta Częstochowy zarejestrowały się 454 osoby a z powiatu częstochowskiego 278. Na koniec miesiąca w ewidencji figurowało 4 936 w/w bezrobotnych (w tym 2 539 kobiet), co stanowiło 72,5% ogółu bezrobotnych, w tym:

- do 30 roku życia – 1 410 osób (w tym 749 kobiet),
w tym do 25 roku życia – 702 osoby (w tym 349 kobiet),
- długotrwale bezrobotni – 2 333 osoby (w tym 1 283 kobiety),
- powyżej 50 roku życia – 2 032 osoby (w tym 813 kobiet),
- posiadający co najmniej jedno dziecko do 6 r. ż. – 582 osoby (w tym 504 kobiety),
- bezrobotni niepełnosprawni – 710 osób (w tym 296 kobiet),
- posiadający co najmniej 1 dziecko niepełnosprawne do 18 roku życia – 8 osób (w tym 7 kobiet),
- korzystający ze świadczeń z pomocy społecznej – 104 osoby (w tym 52 kobiety).

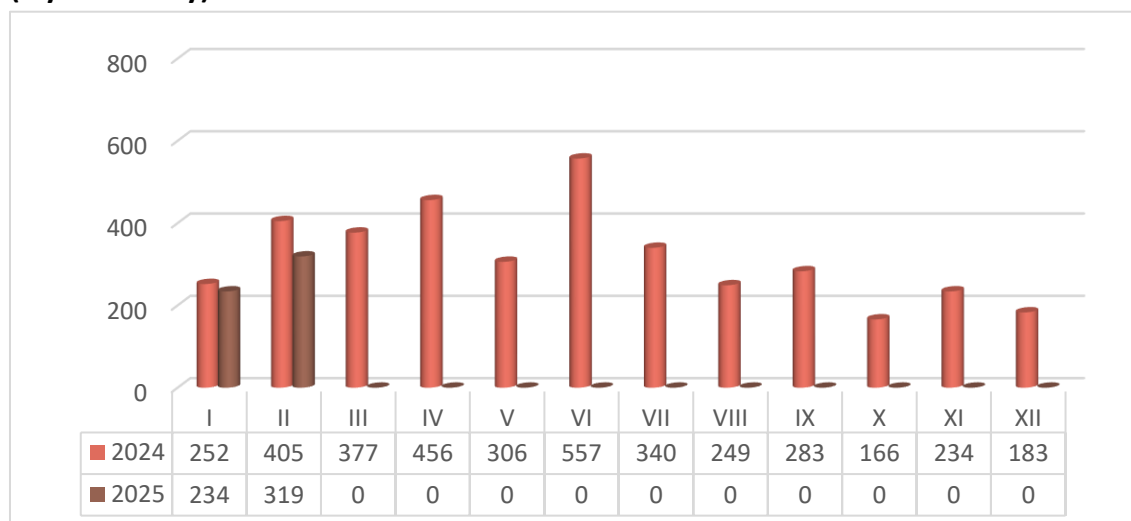
Z Częstochowy zarejestrowanych było w końcu lutego br. 2798 osób a z powiatu – 2 138.

POŚREDNICTWO PRACY

Wolne miejsca pracy i miejsca aktywizacji zawodowej

W lutym 2025 r. pracodawcy z Częstochowy i powiatu częstochowskiego zgłosili do PUP w Częstochowie 319 wolnych miejsc pracy i miejsc aktywizacji zawodowej. Najwięcej, bo 212 wolnych miejsc zgłoszono z Częstochowy a następnie z gmin: Koniecpol i Konopiska. Pracodawcy zgłosili wolne miejsca m.in. na stanowiska: robotnik gospodarczy, opiekun osoby starszej, robotnicy wykonujący prace proste w przemyśle, pomocnik lakiernika, sortowacz surowców wtórnych. Dla cudzoziemców w ramach tzw. procedury testu rynku pracy (na podstawie informacji starosty na temat braku możliwości zaspokojenia potrzeb kadrowych pracodawcy w oparciu o rejestry osób bezrobotnych) zgłoszono 145 wolnych miejsc pracy. Wydano w związku z tym 7 informacji starosty.

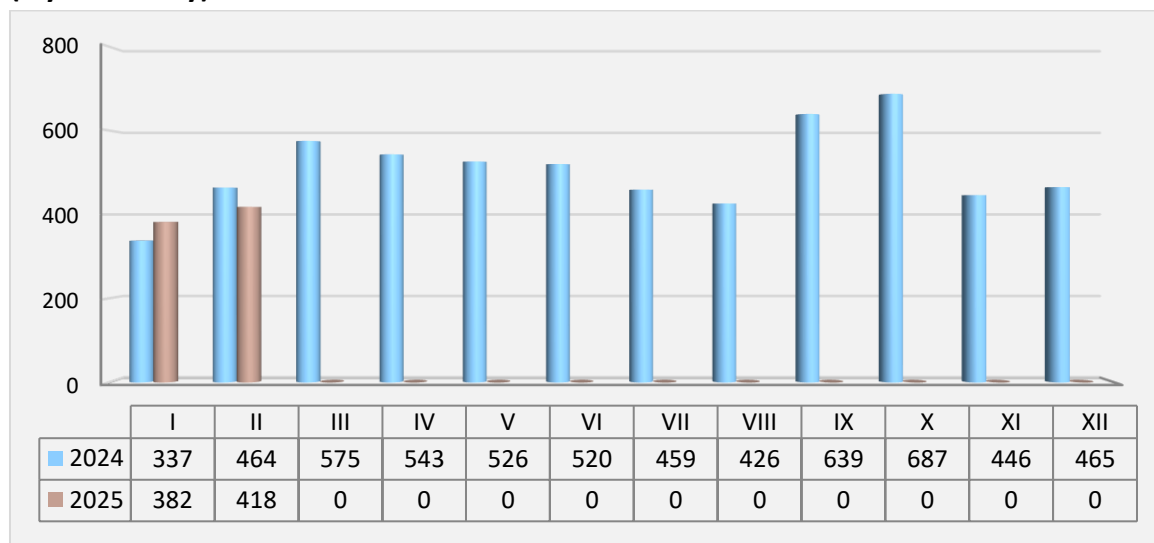
Wykres nr 7. Wolne miejsca pracy i miejsca aktywizacji zawodowej w 2024 i 2025 roku (styczeń – luty)



Podjęcia pracy

W m-cu sprawozdawczym podjęcie zatrudnienia zgłosiło 418 osób (191 kobiet, 227 mężczyzn). Pracę niesubsydiowaną rozpoczęło 411 osób (187 kobiet, 224 mężczyzn), w tym podjęcie działalności gospodarczej – 9 osób (7 kobiet, 2 mężczyzn) Pracę subsydiowaną rozpoczęło w lutym br. 7 osób, w tym 4 kobiety.

Wykres nr 8. Liczba bezrobotnych zgłaszających podjęcie pracy w 2024 i 2025 roku (styczeń – luty)



AKTYWNE FORMY WSPARCIA

W lutym 2025 r. udział w aktywnych formach pomocy rozpoczęło 7 osób (w tym 4 kobiety), od początku roku – 32 osoby (w tym 22 kobiety).

Prace interwencyjne

W m-cu sprawozdawczym 1 bezrobotny rozpoczął pracę w ramach prac interwencyjnych a od początku roku – 3 osoby.

Roboty publiczne

W lutym br. bezrobotni nie rozpoczęli robót publicznych, od stycznia roboty publiczne rozpoczęło 16 osób.

Podjęcie pracy w ramach refundacji kosztów wyposażenia stanowiska pracy

W lutym br. pracę w ramach refundacji kosztów wyposażenia lub doposażenia stanowiska pracy rozpoczęło 6 osób m.in. w zawodzie: technik cyfrowych procesów graficznych, pomoc kuchenna, sprzedawca. Od początku roku zatrudnienie podjęło 10 osób.

Staż

W m-cu sprawozdawczym bezrobotni nie rozpoczęli stażu u pracodawcy, od stycznia staż rozpoczęły 3 osoby.

Wykres nr 9. Liczba osób rozpoczynających aktywne formy w 2025 r. (styczeń – luty)

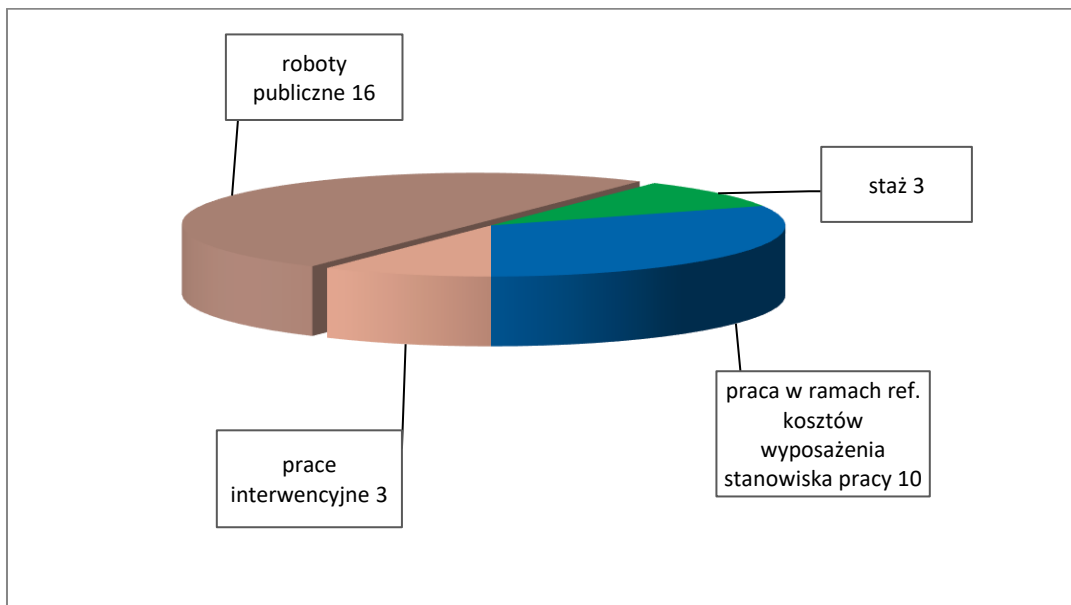


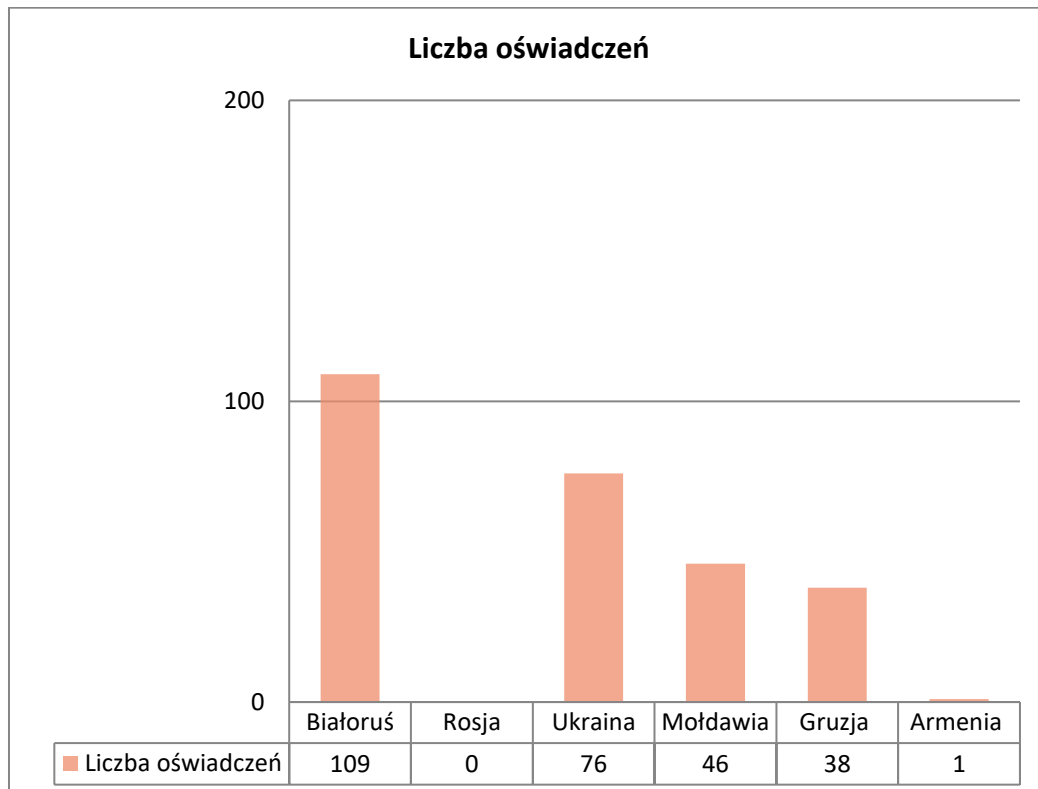
Tabela nr 7. Liczba osób rozpoczynających udział w aktywnych formach pomocy w 2025 r. (styczeń – luty)

Aktywne formy	Liczba osób
Prace interwencyjne	3
Roboty publiczne	16
Staż	3
Praca w ramach refundacji kosztów wyposażenia lub doposażenia stanowiska pracy	10
Razem	32

PROCEDURA ZATRUDNIANIA CUDZOZIEMCÓW

W lutym 2025 r. wpisano do ewidencji 270 oświadczeń podmiotu nieświadczącego usług w zakresie pracy tymczasowej o powierzeniu wykonywania pracy cudzoziemcowi oraz oświadczeń podmiotu działającego jako agencja pracy tymczasowej, o powierzeniu wykonywania pracy cudzoziemcowi w charakterze pracownika tymczasowego.

Wykres nr 10. Struktura obywatelstwa we wpisanych do ewidencji oświadczeniach w lutym 2025 r.



W lutym 2025 r. PUP w Częstochowie wydał 1 zezwolenie na pracę sezonową dla cudzoziemca przebywającego na terytorium RP na innej podstawie niż wiza wydana w celu wykonywania pracy sezonowej (ścieżka krajowa).

Tabela nr 8. Informacja o sytuacji na lokalnym rynku pracy.**Stan w końcu lutego 2025 r.**

GMINA	Liczba bezrobotnych Ogółem	Liczba bezrobotnych kobiet	Liczba bezrobotnych z prawem do zasiłku	Oferty pracy A/B
Częstochowa	3965	2037	669	212/366
Błachownia	247	126	51	10/11
Dąbrowa Zielona	173	82	16	1/2
Janów	133	55	20	4/4
Kamienica Polska	98	47	23	1/1
Kłomnice	217	105	49	5/10
Koniecpol	400	198	48	36/36
Konopiska	176	90	32	21/53
Kruszyna	99	48	19	1/1
Lelów	134	70	9	6/6
Mstów	173	84	44	1/5
Mykanów	260	122	59	4/36
Olsztyn	160	80	32	7/9
Poczesna	202	102	41	1/2
Przyrów	147	77	13	1/1
Rędziny	171	82	21	7/9
Starcza	53	27	8	1/1
Ogółem	6808	3432	1154	319/553

A - w miesiącu

B - narastająco od początku roku

POSZUKUJĄCY PRACY

W lutym 2025 r. zarejestrowało się 36 poszukujących pracy (15 kobiet, 21 mężczyzn), natomiast na koniec miesiąca w ewidencji figurowało 131 poszukujących pracy (47 kobiet, 84 mężczyzn), w tym 55 niepełnosprawnych niepozostających w zatrudnieniu (14 kobiet, 41 mężczyzn). Z miasta Częstochowy zarejestrowanych było 97 poszukujących pracy, a z powiatu częstochowskiego – 34.

OSOBY, KTÓRE OTRZYMAŁY DODATEK AKTYWIZACYJNY

Uprawnienie do dodatku aktywizacyjnego w wyniku podjęcia zatrudnienia nabyło w lutym br. 76 osób (z Częstochowy – 49, z powiatu – 27). W końcu miesiąca dodatek aktywizacyjny przysługiwał 123 osobom (z Częstochowy – 81 osobom, z powiatu częstochowskiego – 42).

Aktywne formy PUP w Częstochowie – luty 2025 r.

Gminy	Prace interwencyjne	Roboty publiczne	Podjęcie działalności gospodarczej (dotacje)	Podjęcie pracy w ramach refund. kosztów wyposaż. stanowiska pracy	Szkolenia	Staż	Podjęcie pracy w ramach dofinansowania wynagrodzenia za zatrudnienie bezrob. pow. 50 r.ż.	Prace społecznie użyteczne
	A/B	A/B	A/B	A/B	A/B	A/B	A/B	A/B
Częstochowa	0/2	0/15	0/0	4/7	0/0	0/1	0/0	0/0
Błachownia	0/0	0/0	0/0	0/0	0/0	0/0	0/0	0/0
Dąbrowa Zielona	0/0	0/0	0/0	0/0	0/0	0/0	0/0	0/0
Janów	0/0	0/0	0/0	0/0	0/0	0/0	0/0	0/0
Kamienica Polska	0/0	0/0	0/0	0/0	0/0	0/1	0/0	0/0
Kłomnice	1/1	0/1	0/0	0/0	0/0	0/0	0/0	0/0
Koniecpol	0/0	0/0	0/0	0/1	0/0	0/0	0/0	0/0
Konopiska	0/0	0/0	0/0	1/1	0/0	0/0	0/0	0/0
Kruszyna	0/0	0/0	0/0	0/0	0/0	0/0	0/0	0/0
Lelów	0/0	0/0	0/0	0/0	0/0	0/0	0/0	0/0
Mstów	0/0	0/0	0/0	0/0	0/0	0/0	0/0	0/0
Mykanów	0/0	0/0	0/0	0/0	0/0	0/0	0/0	0/0
Olsztyn	0/0	0/0	0/0	0/0	0/0	0/0	0/0	0/0
Poczesna	0/0	0/0	0/0	0/0	0/0	0/0	0/0	0/0
Przyrów	0/0	0/0	0/0	0/0	0/0	0/1	0/0	0/0
Rędziny	0/0	0/0	0/0	1/1	0/0	0/0	0/0	0/0
Starcza	0/0	0/0	0/0	0/0	0/0	0/0	0/0	0/0
OGÓŁEM	1/3	0/16	0/0	6/10	0/0	0/3	0/0	0/0

A - w miesiącu

B - narastająco od początku roku