

Powiatowy Urząd Pracy
w Częstochowie
czestochowa.praca.gov.pl

INFORMACJA O SYTUACJI NA LOKALNYM RYNKU PRACY W LUTYM 2026 ROKU



Częstochowa, marzec 2026 r.

Powiatowy Urząd Pracy w Częstochowie, zwany dalej PUP w Częstochowie, obejmuje swoim działaniem miasto Częstochowę i powiat częstochowski, w tym Gminne Centrum Pracy w Koniecpolu.

POZIOM BEZROBOCIA

W końcu lutego 2026 r. w PUP w Częstochowie zarejestrowanych było 7 846 bezrobotnych, o 135 więcej (o 1,8%) niż miesiąc wcześniej.

Bezrobotni poprzednio pracujący (6 640 osób) stanowili 84,6% ogółu zarejestrowanych, natomiast dotychczas niepracujący (1 206 osób) – 15,4%.

W mieście Częstochowa liczba bezrobotnych wynosiła 4 687 osób i w stosunku do stycznia br. zwiększyła się o 66 osób (o 1,4%). W powiecie częstochowskim poziom bezrobocia wyniósł 3 159 osób, tj. o 69 więcej (o 2,2%), niż w poprzednim miesiącu.

Wykres nr 1. Liczba zarejestrowanych bezrobotnych. Stan w końcu miesiąca

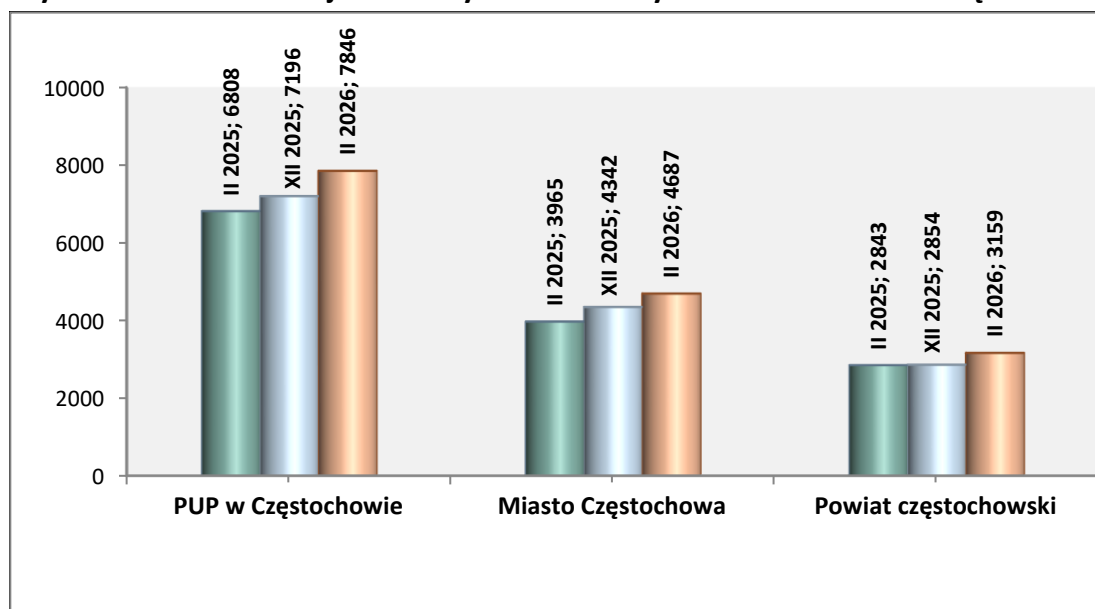


Tabela nr 1. Liczba zarejestrowanych bezrobotnych. Stan w końcu miesiąca

Wyszczególnienie	PUP w Częstochowie	Miasto Częstochowa	Powiat częstochowski
luty 2025 r.	6 808	3 965	2 843
grudzień 2025 r.	7 196	4 342	2 854
luty 2026 r.	7 846	4 687	3 159

W powiecie częstochowskim wzrost bezrobocia wystąpił w 14 gminach: Blachownia o 4 osoby, Janów o 6, Kamienica Polska o 6, Kłomnice o 5, Konopiska o 6, Kruszyna o 4, Lelów o 1, Mstów o 5, Mykanów o 10, Olsztyn o 4, Poczesna o 3, Przyrów o 2, Rędziny o 14, Starcza o 4. Spadek liczby bezrobotnych wystąpił w gminie Dąbrowa Zielona o 1 osobę i Koniecpol o 4 osoby.

Tabela nr 2. Liczba bezrobotnych w układzie gmin powiatu częstochowskiego.

Stan w końcu lutego 2026 roku

Gmina	Liczba bezrobotnych
Blachownia	288
Dąbrowa Zielona	154
Janów	146
Kamienica Polska	122
Kłomnice	249
Koniecpol	397
Konopiska	236
Kruszyna	90
Lelów	150
Mstów	192
Mykanów	312
Olsztyn	176
Poczesna	230
Przyrów	143
Rędziny	207
Starcza	67
Razem	3 159

REJESTROWANE BEZROBOCIE NA WSI

W lutym 2026 r. zarejestrowało się 297 bezrobotnych mieszkańców wsi, natomiast z ewidencji bezrobotnych wyłączono 235 osób, w tym 167 z powodu podjęcia pracy. Na koniec lutego 2026 r. liczba bezrobotnych mieszkańców wsi powiatu częstochowskiego wynosiła 2 622 osoby i w porównaniu z poprzednim miesiącem zwiększyła się o 62 osoby. Zamieszkali na wsi stanowili 83% ogółu bezrobotnych z powiatu częstochowskiego. Udział kobiet w liczbie zarejestrowanych z obszarów wiejskich wynosił 47,4% (1 244 kobiety). Prawo do zasiłku posiadało 409 osób (15,6% bezrobotnych na wsi). Osoby zamieszkałe na wsi będące właścicielami lub posiadaczami (samoistnymi lub zależnymi) nieruchomości rolnych oraz gospodarstw rolnych, w tym stanowiących dział specjalny produkcji rolnej (294 osoby) stanowiły 11,2% bezrobotnych zamieszkałych na wsi.

NAPŁYW I ODPŁYW BEZROBOTNYCH

W lutym 2026 r. w PUP w Częstochowie zarejestrowało się 907 bezrobotnych (w styczniu 2026 r. – 1 093). Z miasta Częstochowy zarejestrowały się 562 osoby, a z powiatu częstochowskiego – 345.

Po raz pierwszy do rejestracji zgłosiło się 225 osób, natomiast po raz kolejny – 682.

Z ewidencji bezrobotnych wyłączone zostały 772 osoby (w styczniu 2026 r. – 578).

Z miasta Częstochowy wyłączono 496 osób, natomiast z powiatu częstochowskiego – 276.

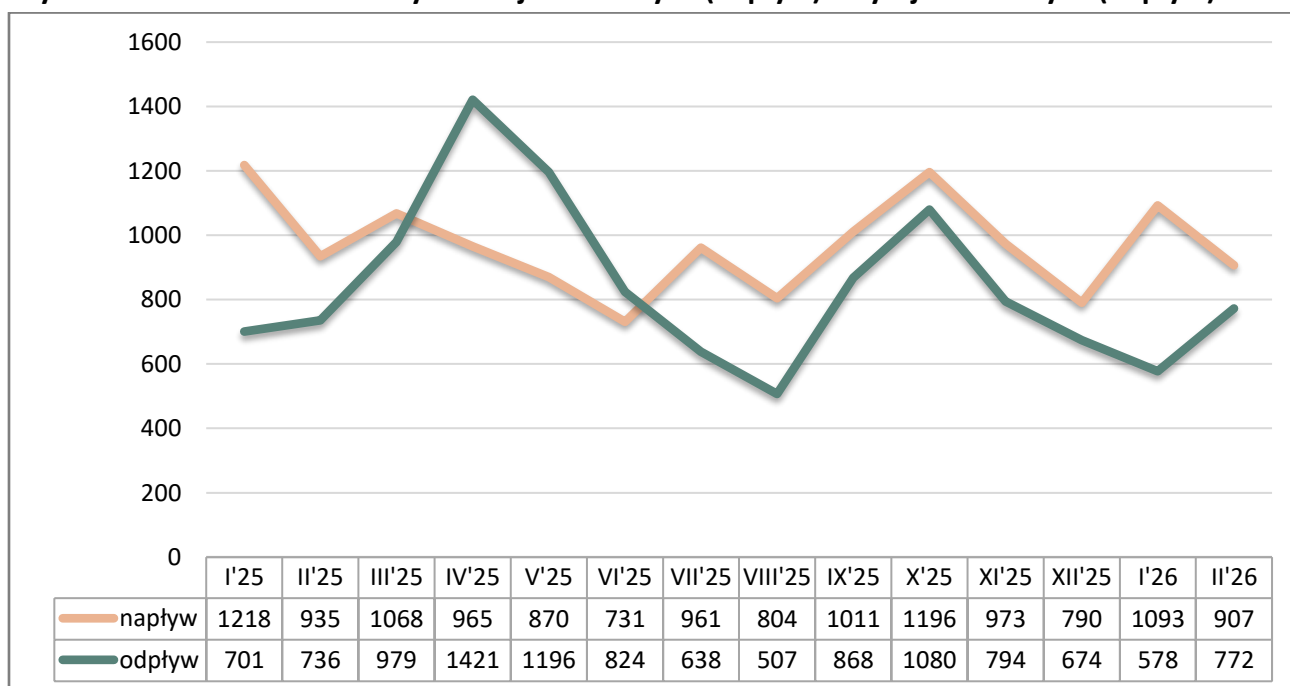
W m-cu sprawozdawczym pracę podjęło 528 bezrobotnych (z Częstochowy – 334, z powiatu – 194) tj. o 157 więcej niż miesiąc wcześniej.

Ponadto bezrobotni zostali wyłączeni m.in. z przyczyn:

- nieutrzymywania kontaktu z PUP co najmniej raz na 90 dni – 94 osoby,
- dobrowolnej rezygnacji ze statusu bezrobotnego – 55 osób,
- osiągnięcia wieku emerytalnego – 9 osób,
- nabycia praw do świadczenia przedemerytalnego – 7 osób.

W lutym 2026 r. zarejestrowało się (jako osoba bezrobotna lub poszukująca pracy) 53 obywateli Ukrainy (47 kobiet, 6 mężczyzn), w tym ze statusem uchodźcy 34 osoby (30 kobiet, 4 mężczyzn).

Wykres nr 2. Liczba bezrobotnych zarejestrowanych (napływ) i wyrejestrowanych (odpływ)



WYBRANE KATEGORIE BEZROBOTNYCH

Kobiety

W lutym 2026 r. w PUP w Częstochowie zarejestrowało się 417 kobiet (46% ogółu rejestrujących się bezrobotnych), o 94 mniej niż miesiąc wcześniej. Z Częstochowy zarejestrowało się 258 kobiet, a z powiatu częstochowskiego – 159.

Z ewidencji bezrobotnych wyłączono 371 kobiet (48,1% ogółu wyrejestrowanych), o 93 więcej, niż przed miesiącem. Z Częstochowy wyłączono 241 kobiet, natomiast z powiatu – 130. Wyłączenia z ewidencji dotyczyły głównie:

- podjęcia pracy – 273 kobiety,
- dobrowolnej rezygnacji ze statusu bezrobotnego – 35 kobiet
- nieutrzymania kontaktu z PUP co najmniej raz na 90 dni – 31 kobiet,
- nabycia praw do świadczenia przedemerytalnego – 5 kobiet.

Według stanu na 28.02.2026 r. liczba kobiet zarejestrowanych w PUP w Częstochowie wynosiła 3 818 osób i stanowiła 48,7% ogółu bezrobotnych. W odniesieniu do poprzedniego miesiąca liczba kobiet zwiększyła się o 46 osób. Z miasta Częstochowy figurowały w ewidencji 2 324 bezrobotne kobiety, natomiast z powiatu częstochowskiego – 1 494. Prawo do zasiłku posiadało 16% zarejestrowanych kobiet (609 osób).

Osoby bezrobotne zwolnione z przyczyn dotyczących zakładu pracy

Są to osoby, które z ostatniego miejsca pracy zostały zwolnione z przyczyn wymienionych w art. 2 pkt 38 ustawy z dnia 20 marca 2025 r. o rynku pracy i służbach zatrudnienia i zarejestrowały się w urzędzie pracy.

W lutym 2026 r. zarejestrowały się 64 osoby zwolnione z przyczyn dotyczących zakładu pracy (42 z Częstochowy i 22 z powiatu). Na koniec lutego br. liczba w/w bezrobotnych wynosiła 480 osób (6,1% ogółu), w tym 263 kobiety. W ewidencji PUP figurowało 260 osób z Częstochowy oraz 220 z powiatu częstochowskiego.

Bezrobotni z prawem do zasiłku

Z ogółu 907 bezrobotnych rejestrujących się w lutym 2026 r. 262 osoby posiadały prawo do zasiłku, z tego: z miasta Częstochowy – 154 osoby i z powiatu częstochowskiego - 108.

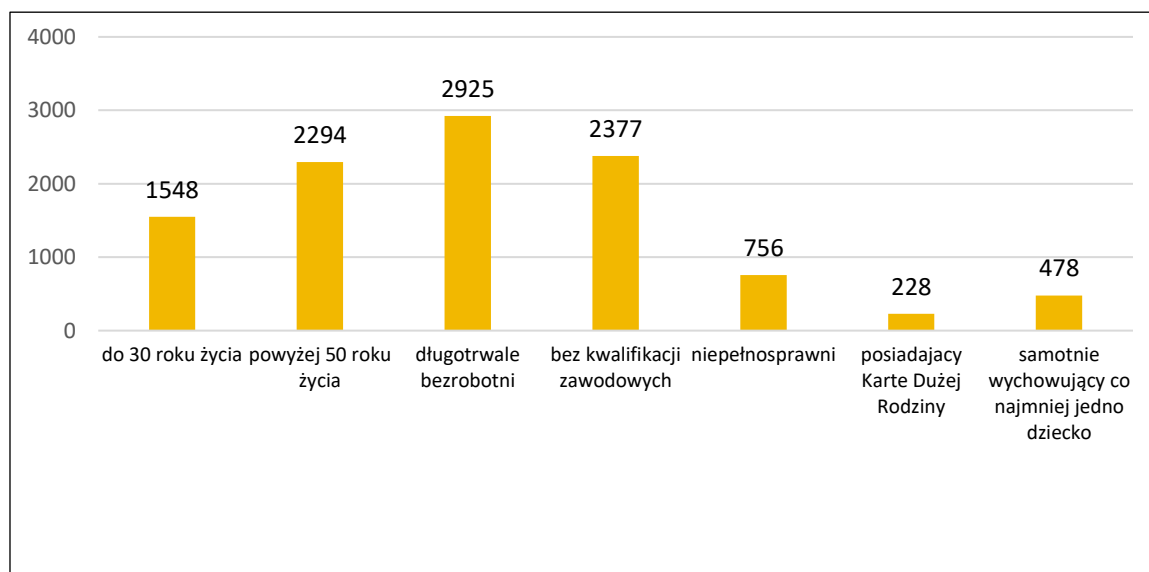
Na koniec lutego br. prawo do zasiłku posiadało 1 123 bezrobotnych zarejestrowanych w PUP, co stanowiło 14,3% ogółu zarejestrowanych. Liczba bezrobotnych z Częstochowy posiadających prawo do zasiłku wynosiła 638 osób, a z powiatu częstochowskiego - 485.

Ponadto:

- bezrobotni bez doświadczenia zawodowego stanowili 21,4% ogółu bezrobotnych,
- osoby w okresie do 12 miesięcy od dnia ukończenia nauki (absolwenci) stanowili 3,4% bezrobotnych,
- mający na utrzymaniu co najmniej 1 dziecko w wieku do 18 lat lub niepełnosprawne do 24 lat – 22,4%, bezrobotnych,
- opiekunowie osoby niepełnosprawnej stanowili 0,04% bezrobotnych,
- cudzoziemcy stanowili 2,7% bezrobotnych.

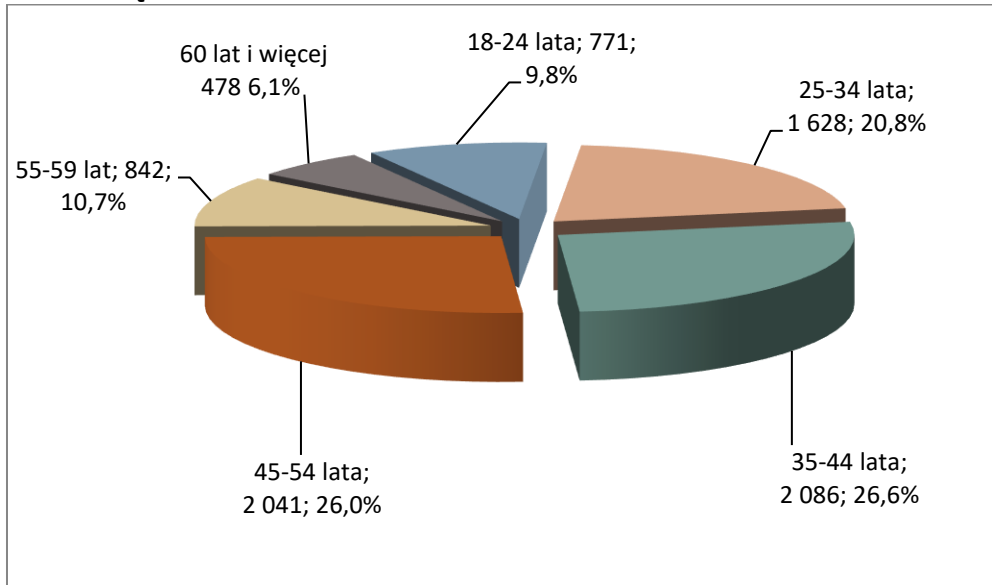
Tabela nr 3. Bezrobotni, którym przysługuje pierwszeństwo do udziału w formach pomocy

Wyszczególnienie	Zarejestrowani w lutym 2026 r.	Wyłączeni z ewidencji bezrobotnych w lutym 2026 r.	w tym, którzy podjęli pracę w lutym 2026 r.	Zarejestrowani w końcu lutego 2026 r.
Do 30 roku życia	231	197	139	1 548
Powyżej 50 roku życia	234	185	100	2 294
Długotrwale bezrobotni	211	170	103	2 925
Bez kwalifikacji zawodowych	285	268	142	2 377
Niepełnosprawni	74	68	41	756
Posiadający Kartę Dużej Rodziny	39	17	14	228
Samotnie wychowujący co najmniej jedno dziecko	42	52	33	478

Wykres nr 3. Bezrobotni, którym przysługuje pierwszeństwo do udziału w formach pomocy. Stan w końcu miesiąca

**STRUKTURA BEZROBOTNYCH WEDŁUG WIEKU, WYKSZTAŁCENIA, CZASU POZOSTAWANIA
BEZ PRACY I STAŻU PRACY**

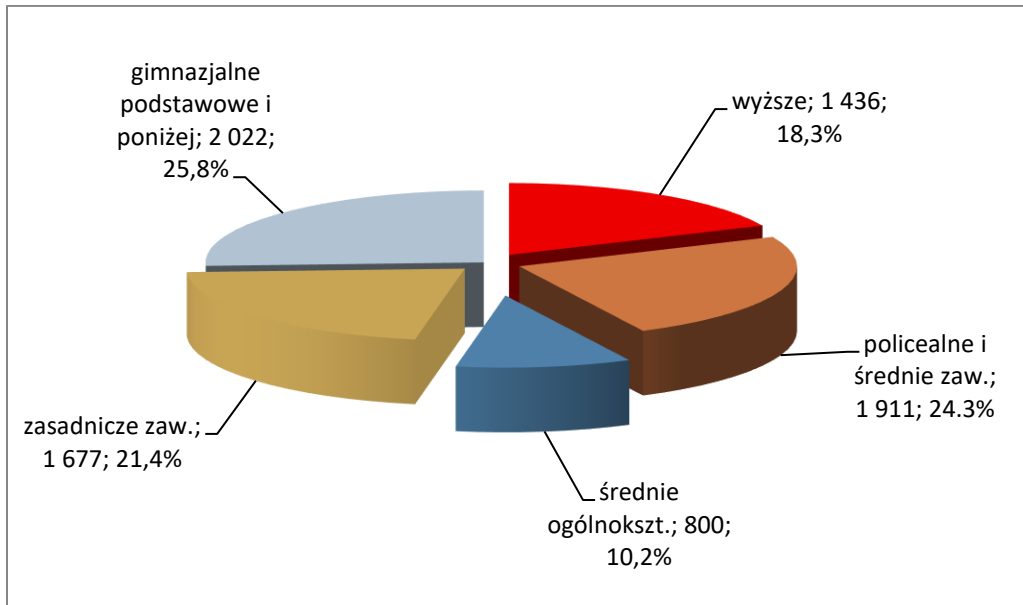
**Wykres nr 4. Struktura bezrobotnych według wieku. Stan na 28.02.2026 r.
PUP w Częstochowie**



**Tabela nr 4. Struktura bezrobotnych według wieku. Stan na 28.02.2026 r.
PUP w Częstochowie**

Wiek	18-24	25-34	35-44	45-54	55-59	60 lat i więcej
Liczba bezrobotnych	771	1 628	2 086	2 041	842	478
% do ogółu	9,8	20,8	26,6	26,0	10,7	6,1

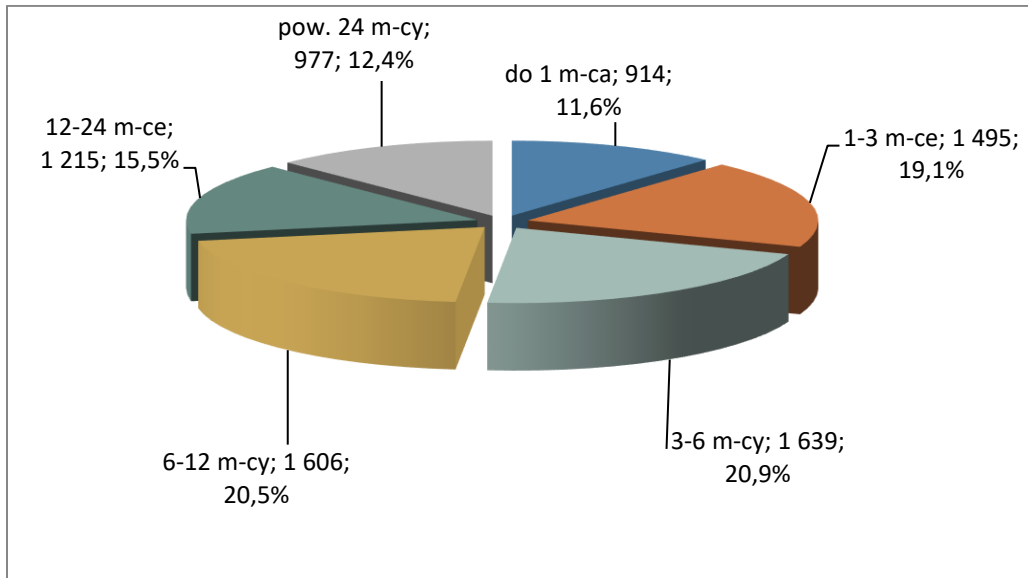
**Wykres nr 5. Struktura bezrobotnych według wykształcenia. Stan na 28.02.2026 r.
PUP w Częstochowie**



**Tabela nr 5. Struktura bezrobotnych według wykształcenia. Stan na 28.02.2026 r.
PUP w Częstochowie**

Wykształcenie	wyższe	policjalne i średnie zawodowe/branżowe	średnie ogólnokształcące	zasadnicze zawod/branżowe	gimnazjalne podstawowe i poniżej
Liczba bezrobotnych	1 436	1 911	800	1 677	2 022
% do ogółu	18,3	24,3	10,2	21,4	25,8

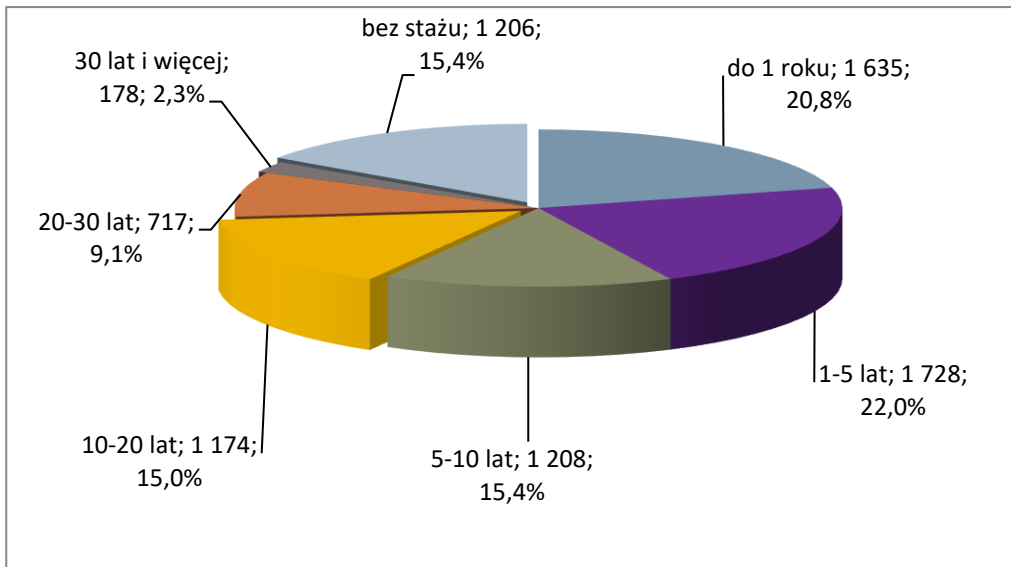
**Wykres nr 6. Struktura bezrobotnych według czasu pozostawania bez pracy.
Stan na 28.02.2026 r. PUP w Częstochowie**



**Tabela nr 6. Struktura bezrobotnych według czasu pozostawania bez pracy.
Stan na 28.02.2026 r. PUP w Częstochowie**

Czas pozostawania bez pracy w miesiącach	do 1	1-3	3-6	6-12	12-24	pow. 24
Liczba bezrobotnych	914	1 495	1 639	1 606	1 215	977
% do ogółu	11,6	19,1	20,9	20,5	15,5	12,4

**Wykres nr 7. Struktura bezrobotnych według stażu pracy. Stan na 28.02.2026 r.
PUP w Częstochowie**



**Tabela nr 7. Struktura bezrobotnych według stażu pracy. Stan na 28.02.2026 r.
PUP w Częstochowie**

Staż pracy	do 1 roku	1-5 lat	5-10 lat	10-20 lat	20-30 lat	30 lat i więcej	bez stażu
Liczba bezrobotnych	1 635	1 728	1 208	1 174	717	178	1 206
% do ogółu	20,8	22,0	15,4	15,0	9,1	2,3	15,4

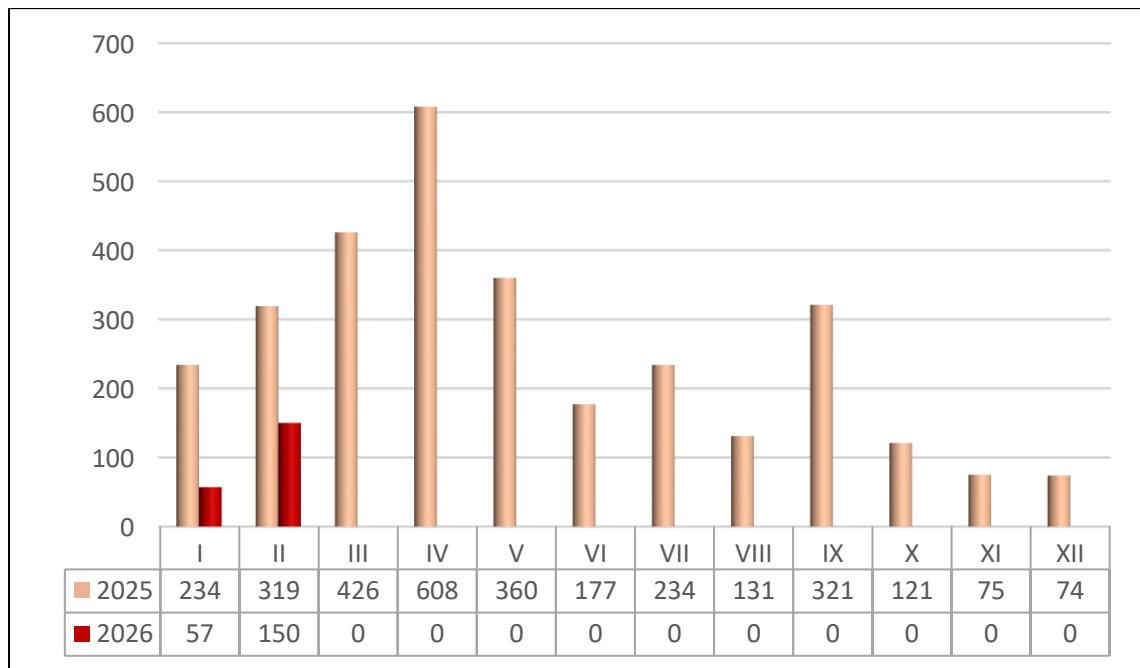
POŚREDNICTWO PRACY

Wolne miejsca pracy i miejsca aktywizacji zawodowej

W lutym 2026 r. pracodawcy z Częstochowy i powiatu częstochowskiego zgłosili do PUP w Częstochowie 150 wolnych miejsc pracy i miejsc aktywizacji zawodowej. Najwięcej, bo 76 wolnych miejsc zgłoszono z Częstochowy a następnie z gmin: Konopiska, Janów i Olsztyn. Pracodawcy zgłosili wolne miejsca i miejsca aktywizacji zawodowej m.in. w zawodzie: robotnik gospodarczy, pomocniczy robotnik konserwacji terenów zieleni, technik prac biurowych, opiekun w domu pomocy społecznej. Z sektora publicznego wpłynęło 95 wolnych miejsc a z prywatnego – 55.

Dla osób niepełnosprawnych wpłynęło 21 wolnych miejsc pracy. W lutym br. zgłoszono 87 miejsc pracy subsydiowanej. W końcu miesiąca w dyspozycji PUP pozostawało 125 wolnych miejsc pracy i miejsc aktywizacji zawodowej.

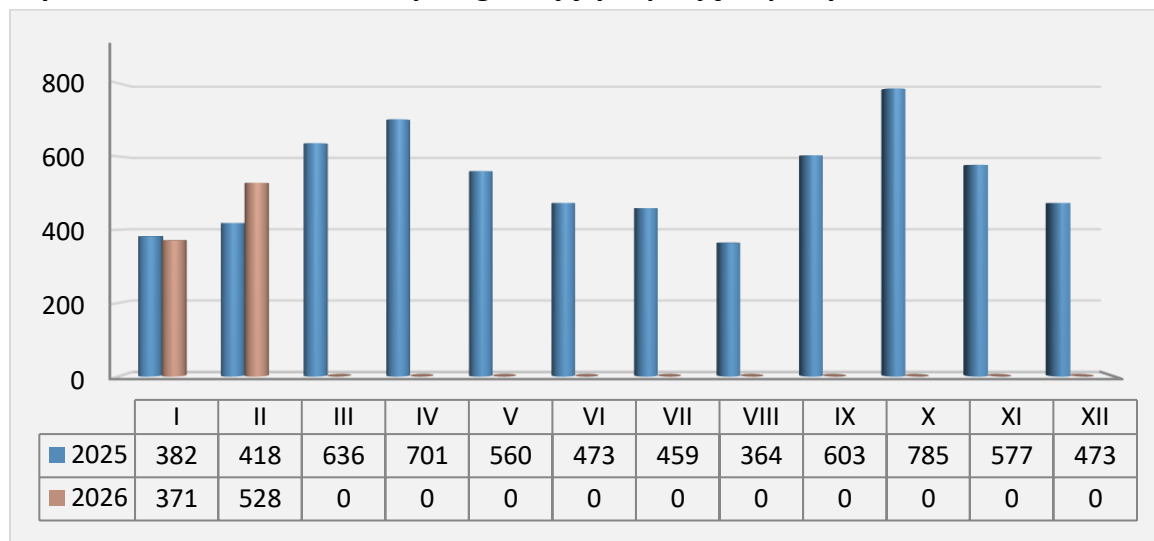
Wykres nr 8. Wolne miejsca pracy i miejsca aktywizacji zawodowej



Podjęcia pracy

W m-cu sprawozdawczym podjęcie zatrudnienia zgłosiło 528 osób (273 kobiety, 255 mężczyzn). Pracę niesubsydiowaną rozpoczęło 498 osób (258 kobiet, 240 mężczyzn), natomiast pracę subsydiowaną - 30 osób (15 kobiet, 15 mężczyzn).

Wykres nr 9. Liczba bezrobotnych zgłaszających podjęcie pracy



AKTYWNE FORMY PRZECIWDZIAŁANIA BEZROBOCIU

W lutym 2026 r. udział w aktywnych formach rozpoczęło 30 osób, natomiast od początku roku - 34 osoby.

Prace interwencyjne

W lutym br. bezrobotni nie rozpoczęli pracy w ramach prac interwencyjnych, od stycznia br. 2 osoby podjęły prace interwencyjne.

Roboty publiczne

W m-cu sprawozdawczym 23 bezrobotnych rozpoczęło pracę w ramach robót publicznych w zawodzie: technik prac biurowych, pomocniczy robotnik konserwacji terenów zieleni, robotnik gospodarczy. Od początku roku roboty publiczne rozpoczęło 25 osób.

Podjęcie pracy w ramach refundacji kosztów wyposażenia stanowiska pracy

W lutym br. pracę w ramach refundacji kosztów wyposażenia lub doposażenia stanowiska pracy rozpoczęło 7 osób m.in. w zawodzie: stolarz, robotnik budowlany, technik inżynierii środowiska i melioracji, czyściciel pojazdów. Od początku roku pracę w ramach tej formy rozpoczęło 7 osób.

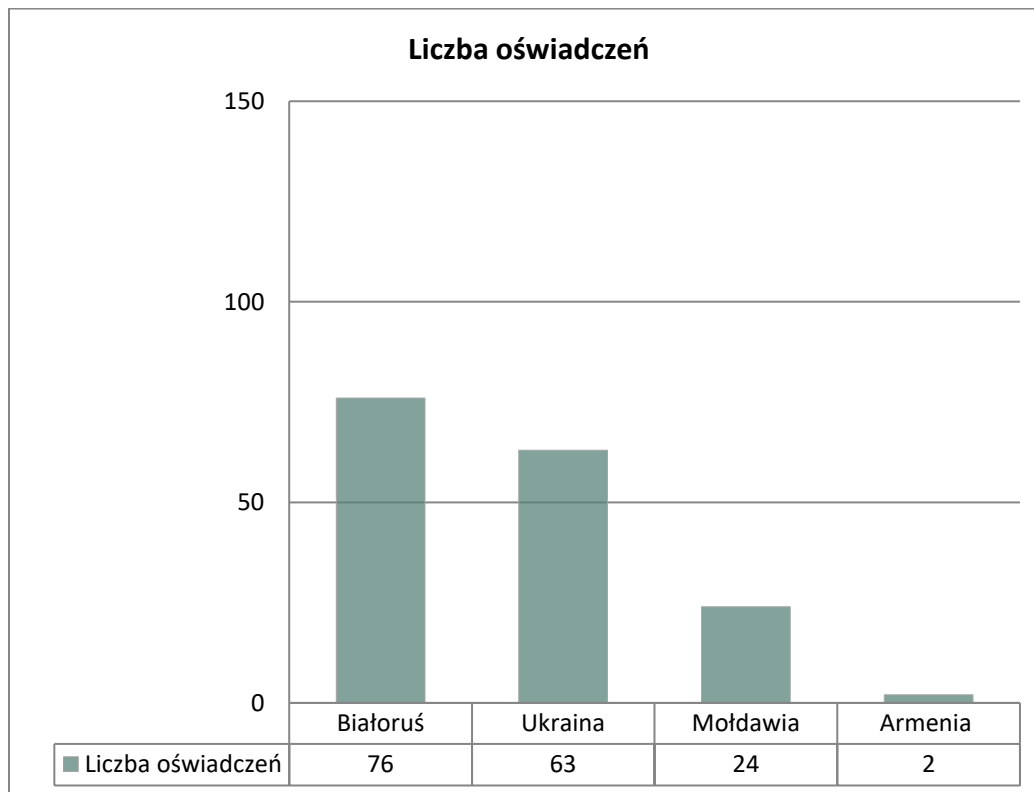
Tabela nr 8. Liczba osób rozpoczynających udział w aktywnych formach pomocy w 2026 roku (styczeń – luty)

Aktywne formy	Liczba osób
Prace interwencyjne	2
Roboty publiczne	25
Praca w ramach refundacji kosztów wyposażenia stanowiska pracy	7
Razem	34

PROCEDURA ZATRUDNIANIA CUDZOZIEMCÓW

W lutym 2026 r. wpisano do ewidencji 165 oświadczeń o powierzeniu pracy cudzoziemcowi.

Wykres nr 10. Struktura obywatelstwa we wpisanych do ewidencji oświadczeniach w lutym 2026 r.



W lutym 2026 r. PUP w Częstochowie nie wydał żadnego zezwolenia na pracę sezonową dla cudzoziemca na terytorium RP.

POSZUKUJĄCY PRACY

W lutym 2026 r. zarejestrowało się 43 poszukujących pracy (18 kobiet, 25 mężczyzn), natomiast na koniec miesiąca w ewidencji figurowało 159 poszukujących pracy (66 kobiet, 93 mężczyzn), w tym 66 niepełnosprawnych niepozostających w zatrudnieniu (28 kobiet, 38 mężczyzn). Z miasta Częstochowy zarejestrowanych było 114 poszukujących pracy, a z powiatu częstochowskiego – 45.

OSOBY, KTÓRE OTRZYMAŁY DODATEK AKTYWIZACYJNY

Uprawnienie do dodatku aktywizacyjnego w wyniku podjęcia zatrudnienia nabyło w lutym 2026 r. 88 osób (z Częstochowy – 56, z powiatu – 32). W końcu miesiąca dodatek aktywizacyjny przysługiwał 155 osobom (z Częstochowy – 95 osobom, z powiatu częstochowskiego – 60).

Tabela nr 9. Informacja o sytuacji na lokalnym rynku pracy według gmin.

Stan w końcu lutego 2026 r.

GMINA	Liczba bezrobotnych Ogółem	Liczba bezrobotnych kobiet	Liczba bezrobotnych z prawem do zasiłku	Oferty pracy A/B
Częstochowa	4 687	2 324	638	76/117
Błachownia	288	130	43	6/7
Dąbrowa Zielona	154	73	20	0/0
Janów	146	74	24	11/13
Kamienica Polska	122	58	23	4/6
Kłomnice	249	127	41	2/3
Konieczpol	397	200	43	6/10
Konopiska	236	110	43	15/16
Kruszyna	90	33	9	0/0
Lelów	150	69	15	6/6
Mstów	192	95	29	3/3
Mykanów	312	133	65	3/3
Olsztyn	176	95	32	11/12
Poczesna	230	113	38	2/4
Przyrów	143	65	17	0/0
Rędziny	207	86	33	3/3
Starcza	67	33	10	2/4
Ogółem	7 846	3 818	1 123	150/207

A - w miesiącu

B - narastająco od początku roku

Tabela nr 10. Aktywne formy PUP w Częstochowie w lutym 2026 r. według gmin

Gminy	Prace interwencyjne	Roboty publiczne	Podjęcie działalności gospodarczej	Podjęcie pracy w ramach refund. kosztów wyposażenia stanowiska pracy	Szkolenia	Staż	Prace społecznie użyteczne
	A/B	A/B	A/B	A/B	A/B	A/B	A/B
Częstochowa	0/2	14/16	0/0	3/3	0/0	0/0	0/0
Błachownia	0/0	0/0	0/0	0/0	0/0	0/0	0/0
Dąbrowa Zielona	0/0	0/0	0/0	0/0	0/0	0/0	0/0
Janów	0/0	0/0	0/0	0/0	0/0	0/0	0/0
Kamienica Polska	0/0	0/0	0/0	0/0	0/0	0/0	0/0
Kłomnice	0/0	0/0	0/0	1/1	0/0	0/0	0/0
Koniecpol	0/0	0/0	0/0	0/0	0/0	0/0	0/0
Konopiska	0/0	6/6	0/0	2/2	0/0	0/0	0/0
Kruszyna	0/0	0/0	0/0	0/0	0/0	0/0	0/0
Lelów	0/0	0/0	0/0	0/0	0/0	0/0	0/0
Mstów	0/0	0/0	0/0	0/0	0/0	0/0	0/0
Mykanów	0/0	0/0	0/0	0/0	0/0	0/0	0/0
Olsztyn	0/0	1/1	0/0	0/0	0/0	0/0	0/0
Poczesna	0/0	1/1	0/0	0/0	0/0	0/0	0/0
Przyrów	0/0	0/0	0/0	0/0	0/0	0/0	0/0
Rędziny	0/0	0/0	0/0	1/1	0/0	0/0	0/0
Starcza	0/0	1/1	0/0	0/0	0/0	0/0	0/0
OGÓŁEM	0/2	23/25	0/0	7/7	0/0	0/0	0/0

A - w miesiącu

B - narastająco od początku roku