

Powiatowy Urząd Pracy
w Częstochowie
czestochowa.praca.gov.pl

**INFORMACJA O SYTUACJI
NA LOKALNYM RYNKU PRACY
W MARCU 2026 ROKU**



Częstochowa, kwiecień 2026 r.

Powiatowy Urząd Pracy w Częstochowie, zwany dalej PUP w Częstochowie, obejmuje swoim działaniem miasto Częstochowę i powiat częstochowski, w tym Gminne Centrum Pracy w Koniecpolu.

POZIOM BEZROBOCIA

W końcu marca 2026 r. w PUP w Częstochowie zarejestrowanych było 8 048 bezrobotnych, o 202 więcej (o 2,6%) niż miesiąc wcześniej.

Bezrobotni poprzednio pracujący (6 816 osób) stanowili 84,7% ogółu zarejestrowanych, natomiast dotychczas niepracujący (1 232 osoby) – 15,3%.

W mieście Częstochowa liczba bezrobotnych wynosiła 4 875 osób i w stosunku do lutego br. zwiększyła się o 188 osób (o 4%). W powiecie częstochowskim poziom bezrobocia wyniósł 3 173 osoby, tj. o 14 więcej (o 0,4%), niż w poprzednim miesiącu.

Wykres nr 1. Liczba zarejestrowanych bezrobotnych. Stan w końcu miesiąca

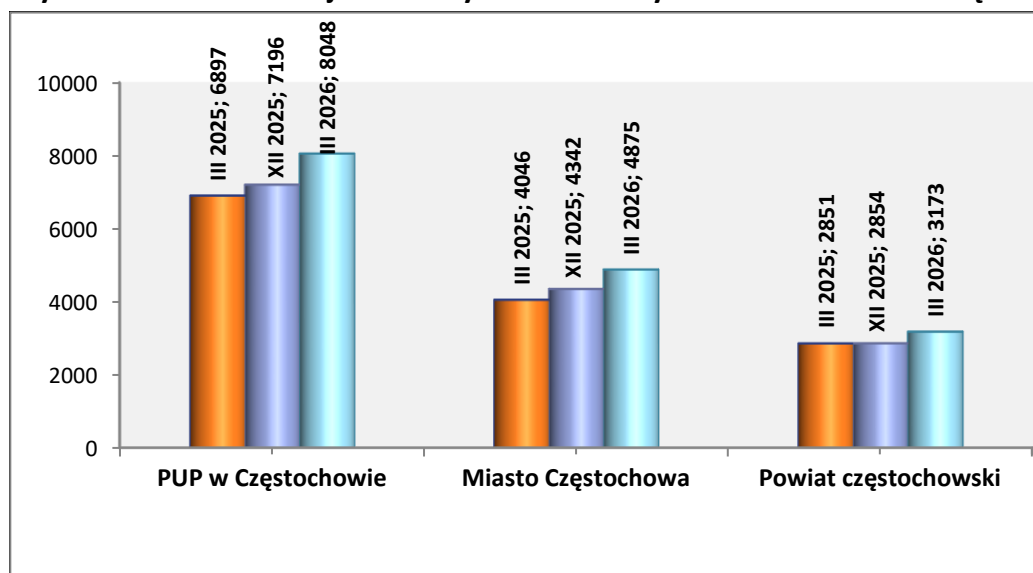


Tabela nr 1. Liczba zarejestrowanych bezrobotnych. Stan w końcu miesiąca

Wyszczególnienie	PUP w Częstochowie	Miasto Częstochowa	Powiat częstochowski
marzec 2025 r.	6 897	4 046	2 851
grudzień 2025 r.	7 196	4 342	2 854
marzec 2026 r.	8 048	4 875	3 173

W powiecie częstochowskim wzrost bezrobocia wystąpił w 10 gminach: Dąbrowa Zielona o 5 osób, Kamienica Polska o 2, Kłomnice o 10, Kruszyna o 6, Lelów o 4, Mstów o 7, Olsztyn o 12, Poczesna o 9, Przyrów o 6, Rędziny o 11. Spadek liczby bezrobotnych wystąpił w 6 gminach: Blachownia o 10 osób, Janów o 9, Koniecpol o 5, Konopiska o 15, Mykanów o 13, Starcza o 6.

Tabela nr 2. Liczba bezrobotnych w układzie gmin powiatu częstochowskiego.

Stan w końcu marca 2026 roku

Gmina	Liczba bezrobotnych
Blachownia	278
Dąbrowa Zielona	159
Janów	137
Kamienica Polska	124
Kłomnice	259
Koniecpol	392
Konopiska	221
Kruszyna	96
Lelów	154
Mstów	199
Mykanów	299
Olsztyn	188
Poczesna	239
Przyrów	149
Rędziny	218
Starcza	61
Razem	3 173

REJESTROWANE BEZROBOCIE NA WSI

W marcu 2026 r. zarejestrowało się 295 bezrobotnych mieszkańców wsi, natomiast z ewidencji bezrobotnych wyłączono 276 osób, w tym 203 z powodu podjęcia pracy. Na koniec marca 2026 r. liczba bezrobotnych mieszkańców wsi powiatu częstochowskiego wynosiła 2 641 osób i w porównaniu z poprzednim miesiącem zwiększyła się o 19 osób. Zamieszkali na wsi stanowili 83,2% ogółu bezrobotnych z powiatu częstochowskiego. Udział kobiet w liczbie zarejestrowanych z obszarów wiejskich wynosił 46,7% (1 234 kobiety). Prawo do zasiłku posiadało 410 osób (15,5% bezrobotnych na wsi). Osoby zamieszkałe na wsi będące właścicielami lub posiadaczami (samoistnymi lub zależnymi) nieruchomości rolnych oraz gospodarstw rolnych, w tym stanowiących dział specjalny produkcji rolnej (283 osoby) stanowiły 10,7% bezrobotnych zamieszkałych na wsi.

NAPŁYW I ODPŁYW BEZROBOTNYCH

W marcu 2026 r. w PUP w Częstochowie zarejestrowało się 1 022 bezrobotnych (w lutym 2026 r. – 907). Z miasta Częstochowy zarejestrowało się 665 osób, a z powiatu częstochowskiego – 357.

Po raz pierwszy do rejestracji zgłosiły się 203 osoby, natomiast po raz kolejny – 819.

Z ewidencji bezrobotnych wyłączonych zostało 820 osób (w lutym 2026 r. – 772).

Z miasta Częstochowy wyłączono 477 osób, natomiast z powiatu częstochowskiego – 343.

W m-cu sprawozdawczym pracę podjęło 586 bezrobotnych (z Częstochowy – 330, z powiatu – 256) tj. o 58 więcej niż miesiąc wcześniej.

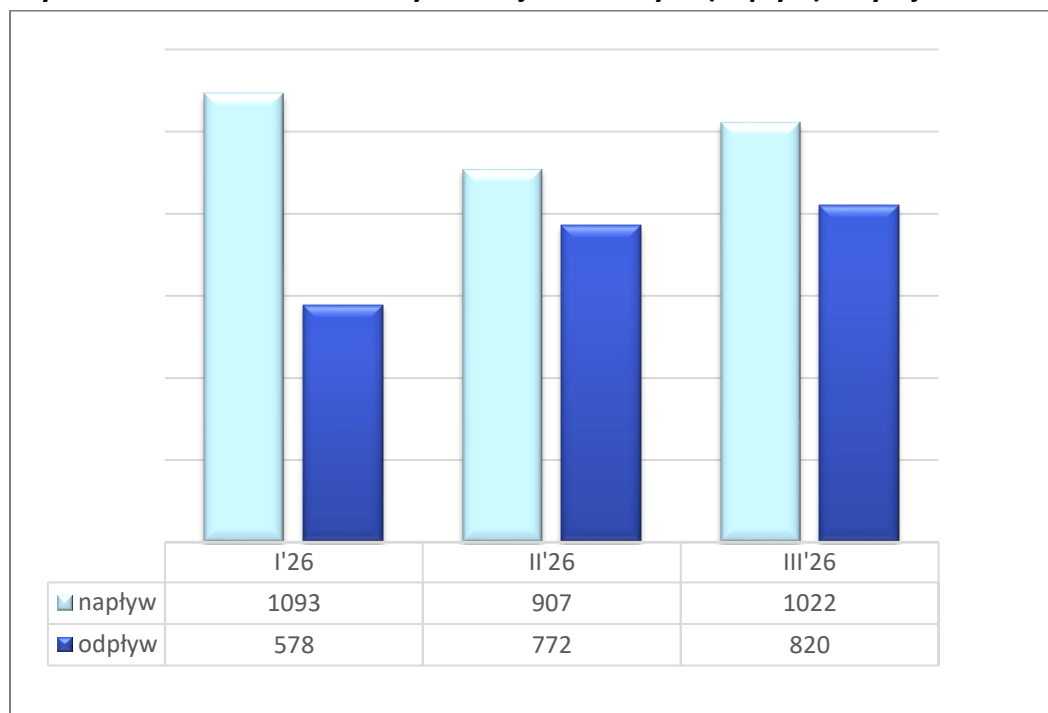
Ponadto bezrobotni zostali wyłączeni m.in. z przyczyn:

- nieutrzymywania kontaktu z PUP co najmniej raz na 90 dni – 67 osób,
- dobrowolnej rezygnacji ze statusu bezrobotnego – 40 osób,
- osiągnięcia wieku emerytalnego – 19 osób,
- odmowy udziału w przygotowaniu indywidualnego planu działania lub przerwania z własnej winy jego realizacji – 18 osób.

W marcu 2026 r. zarejestrowało się (jako osoba bezrobotna lub poszukująca pracy)

52 obywateli Ukrainy (48 kobiet, 4 mężczyzn), w tym ze statusem uchodźcy 6 osób (6 kobiet).

Wykres nr 2. Liczba bezrobotnych zarejestrowanych (napływ) i wyrejestrowanych (odpływ)



WYBRANE KATEGORIE BEZROBOTNYCH

Kobiety

W marcu 2026 r. w PUP w Częstochowie zarejestrowało się 489 kobiet (47,8% ogółu rejestrujących się bezrobotnych), o 72 więcej niż miesiąc wcześniej. Z Częstochowy zarejestrowały się 333 kobiety, a z powiatu częstochowskiego – 156.

Z ewidencji bezrobotnych wyłączono 389 kobiet (47,4% ogółu wyrejestrowanych), o 18 więcej, niż przed miesiącem. Z Częstochowy wyłączono 209 kobiet, natomiast z powiatu – 180. Wyłączenia z ewidencji dotyczyły głównie:

- podjęcia pracy – 282 kobiety,
- dobrowolnej rezygnacji ze statusu bezrobotnego – 23 kobiety,
- nieutrzymania kontaktu z PUP co najmniej raz na 90 dni – 20 kobiet,
- odmowy udziału w przygotowaniu indywidualnego planu działania lub przerwania z własnej winy jego realizacji – 9 osób.

Według stanu na 31.03.2026 r. liczba kobiet zarejestrowanych w PUP w Częstochowie wynosiła 3 918 osób i stanowiła 48,7% ogółu bezrobotnych. W odniesieniu do poprzedniego miesiąca liczba kobiet zwiększyła się o 100 osób. Z miasta Częstochowy figurowało w ewidencji 2 448 bezrobotnych kobiet, natomiast z powiatu częstochowskiego – 1 470. Prawo do zasiłku posiadało 16,7% zarejestrowanych kobiet (654 osoby).

Osoby bezrobotne zwolnione z przyczyn dotyczących zakładu pracy

Są to osoby, które z ostatniego miejsca pracy zostały zwolnione z przyczyn wymienionych w art. 2 pkt 38 ustawy z dnia 20 marca 2025 r. o rynku pracy i służbach zatrudnienia i zarejestrowały się w urzędzie pracy. W marcu 2026 r. zarejestrowało się 65 osób zwolnionych z przyczyn dotyczących zakładu pracy (30 z Częstochowy i 35 z powiatu).

Na koniec marca br. liczba w/w bezrobotnych wynosiła 517 osób (6,4% ogółu), w tym 284 kobiety. W ewidencji PUP figurowało 280 osób z Częstochowy oraz 237 z powiatu.

Bezrobotni z prawem do zasiłku

Z ogółu 1 022 bezrobotnych rejestrujących się w marcu 2026 r. 329 osób posiadało prawo do zasiłku, z tego: z miasta Częstochowy – 202 osoby i z powiatu częstochowskiego - 127.

Na koniec marca br. prawo do zasiłku posiadało 1 182 bezrobotnych zarejestrowanych w PUP, co stanowiło 14,7% ogółu zarejestrowanych. Liczba bezrobotnych z Częstochowy posiadających prawo do zasiłku wynosiła 694 osoby, a z powiatu częstochowskiego - 488.

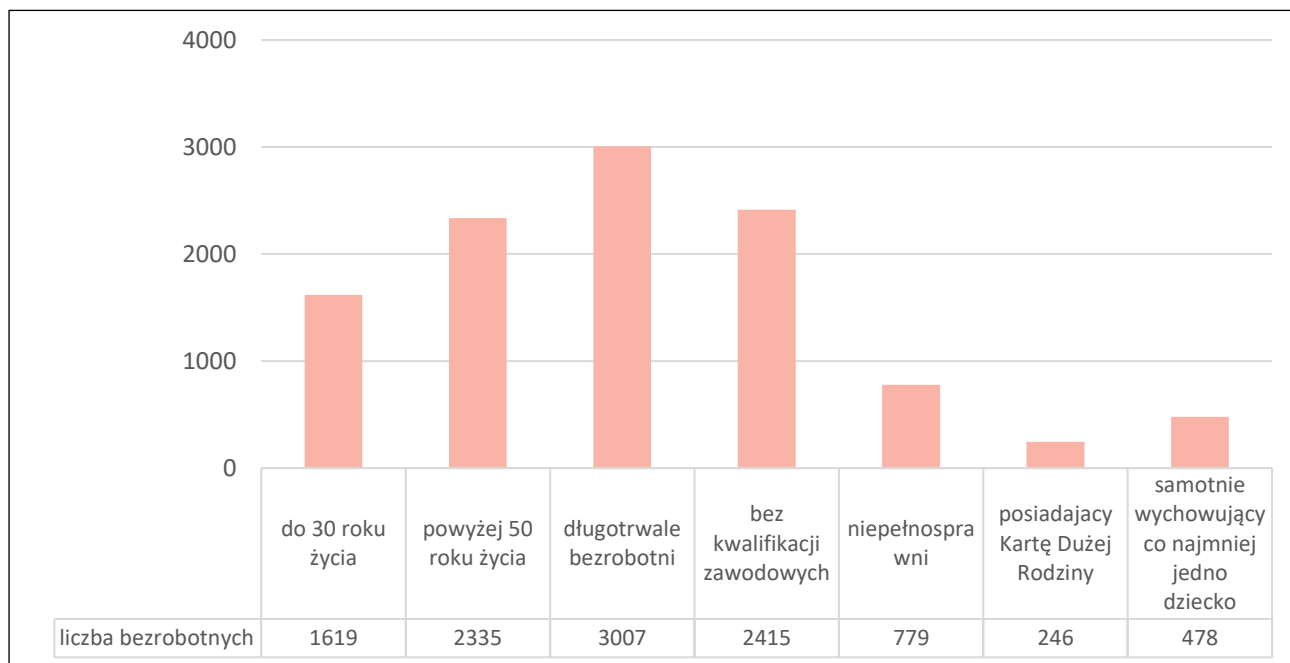
Ponadto:

- bezrobotni bez doświadczenia zawodowego stanowili 21,6% ogółu bezrobotnych,
- osoby w okresie do 12 miesięcy od dnia ukończenia nauki (absolwenci) stanowili 3,4% bezrobotnych,
- mający na utrzymaniu co najmniej 1 dziecko w wieku do 18 lat lub niepełnosprawne do 24 lat – 22,2% bezrobotnych,
- opiekunowie osoby niepełnosprawnej stanowili 0,04% bezrobotnych,
- cudzoziemcy stanowili 2,9% bezrobotnych.

Tabela nr 3. Bezrobotni, którym przysługuje pierwszeństwo do udziału w formach pomocy

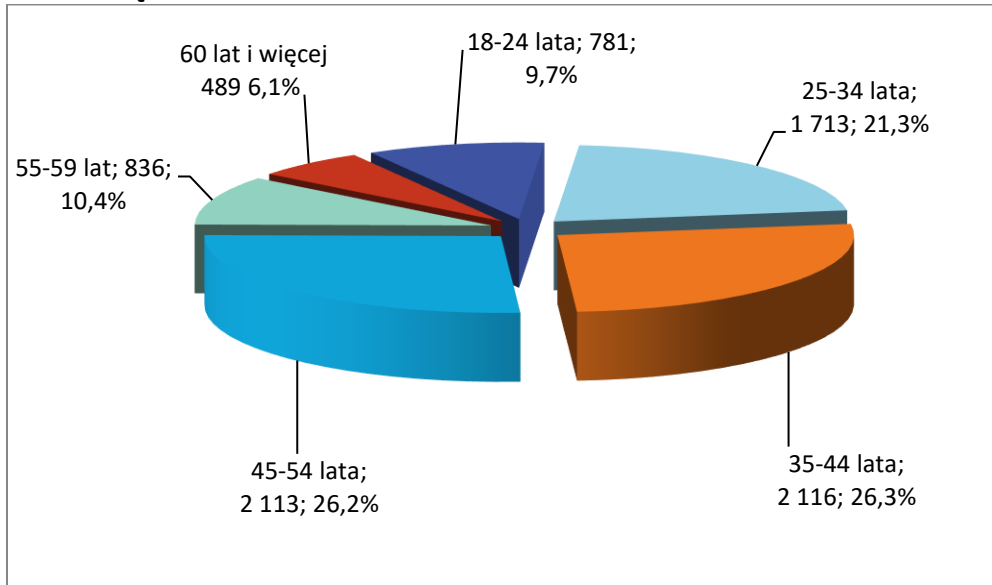
Wyszczególnienie	Zarejestrowani w marcu 2026 r.	Wyłączeni z ewidencji bezrobotnych w marcu 2026 r.	w tym, którzy podjęli pracę w marcu 2026 r.	Zarejestrowani w końcu marca 2026 r.
Do 30 roku życia	276	193	141	1 619
Powyżej 50 roku życia	245	204	128	2 335
Długotrwale bezrobotni	247	165	88	3 007
Bez kwalifikacji zawodowych	301	263	153	2 415
Niepełnosprawni	97	58	37	779
Posiadający Kartę Dużej Rodziny	42	24	19	246
Samotnie wychowujący co najmniej jedno dziecko	43	43	29	478

Wykres nr 3. Bezrobotni, którym przysługuje pierwszeństwo do udziału w formach pomocy. Stan w końcu miesiąca



**STRUKTURA BEZROBOTNYCH WEDŁUG WIEKU, WYKSZTAŁCENIA, CZASU POZOSTAWANIA
BEZ PRACY I STAŻU PRACY**

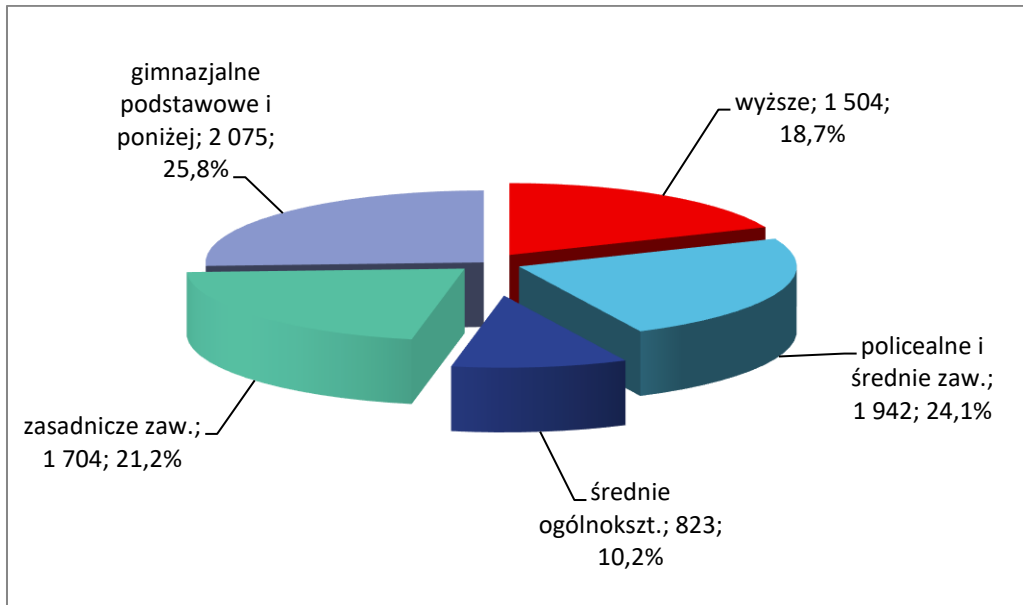
**Wykres nr 4. Struktura bezrobotnych według wieku. Stan na 31.03.2026 r.
PUP w Częstochowie**



**Tabela nr 4. Struktura bezrobotnych według wieku. Stan na 31.03.2026 r.
PUP w Częstochowie**

Wiek	18-24	25-34	35-44	45-54	55-59	60 lat i więcej
Liczba bezrobotnych	781	1 713	2 116	2 113	836	489
% do ogółu	9,7	21,3	26,3	26,2	10,4	6,1

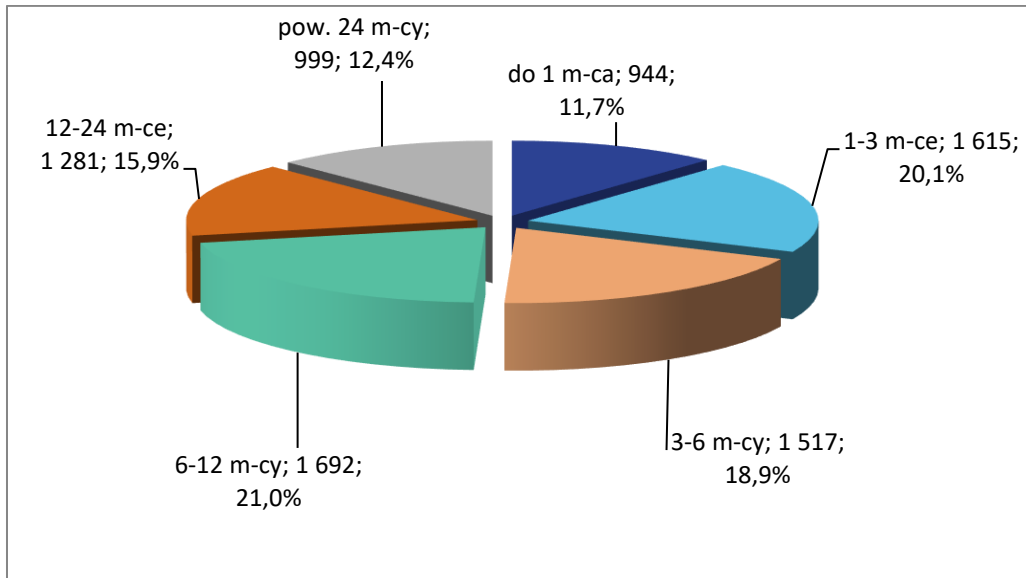
**Wykres nr 5. Struktura bezrobotnych według wykształcenia. Stan na 31.03.2026 r.
PUP w Częstochowie**



**Tabela nr 5. Struktura bezrobotnych według wykształcenia. Stan na 31.03.2026 r.
PUP w Częstochowie**

Wykształcenie	wyższe	policealne i średnie zawodowe/branżowe	średnie ogólnokształcące	zasadnicze zawod/branżowe	gimnazjalne podstawowe i poniżej
Liczba bezrobotnych	1 504	1 942	823	1 704	2 075
% do ogółu	18,7	24,1	10,2	21,2	25,8

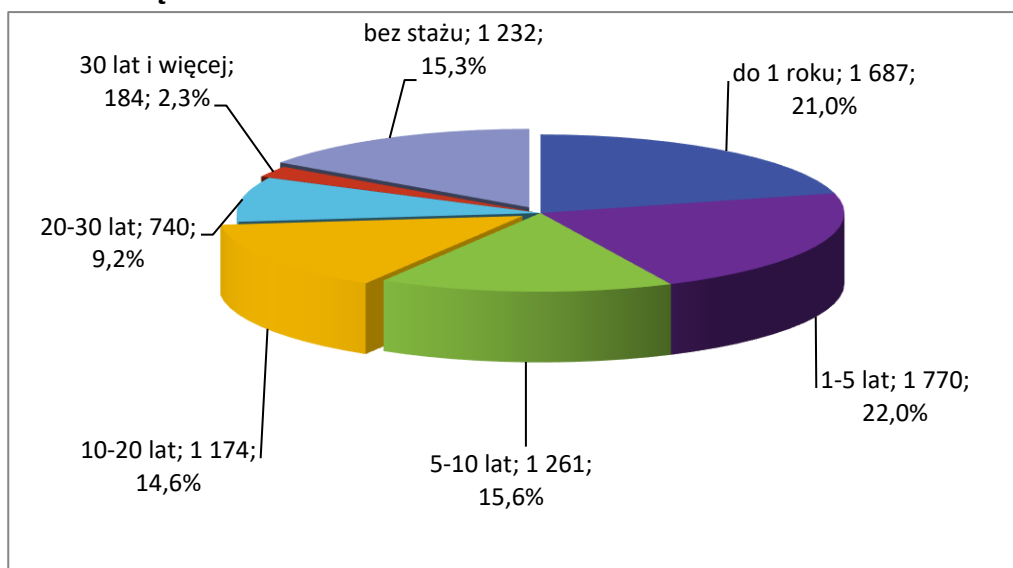
**Wykres nr 6. Struktura bezrobotnych według czasu pozostawania bez pracy.
Stan na 31.03.2026 r. PUP w Częstochowie**



**Tabela nr 6. Struktura bezrobotnych według czasu pozostawania bez pracy.
Stan na 31.03.2026 r. PUP w Częstochowie**

Czas pozostawania bez pracy w miesiącach	do 1	1-3	3-6	6-12	12-24	pow. 24
Liczba bezrobotnych	944	1 615	1 517	1 692	1 281	999
% do ogółu	11,7	20,1	18,9	21,0	15,9	12,4

**Wykres nr 7. Struktura bezrobotnych według stażu pracy. Stan na 31.03.2026 r.
PUP w Częstochowie**



**Tabela nr 7. Struktura bezrobotnych według stażu pracy. Stan na 31.03.2026 r.
PUP w Częstochowie**

Staż pracy	do 1 roku	1-5 lat	5-10 lat	10-20 lat	20-30 lat	30 lat i więcej	bez stażu
Liczba bezrobotnych	1 687	1 770	1 261	1 174	740	184	1 232
% do ogółu	21,0	22,0	15,6	14,6	9,2	2,3	15,3

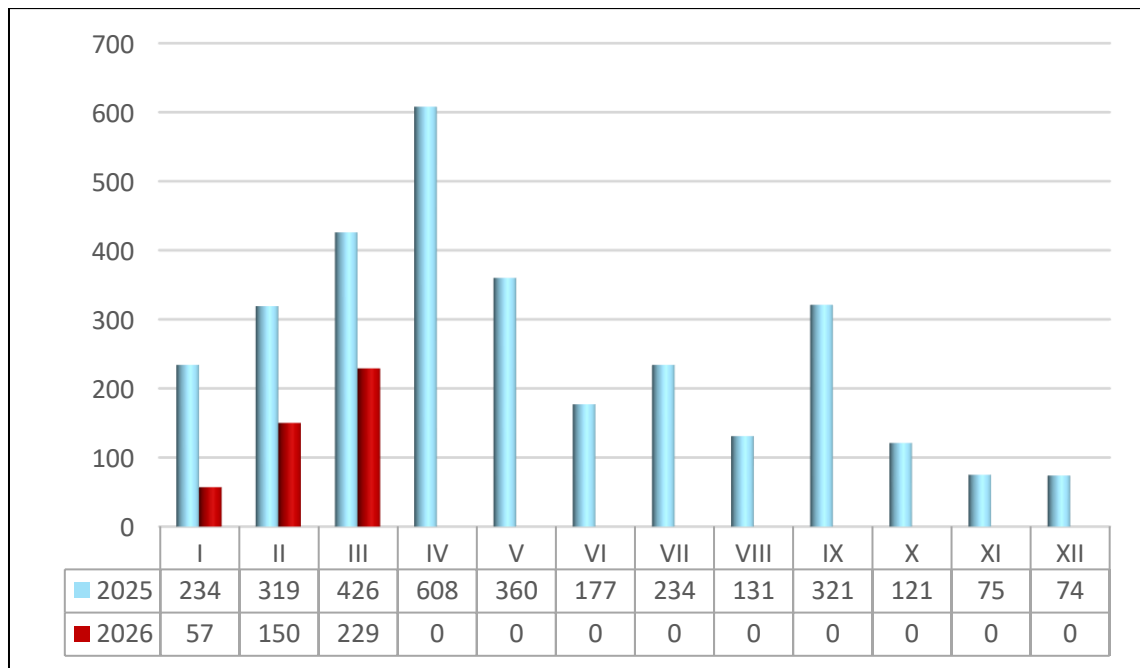
POŚREDNICTWO PRACY

Wolne miejsca pracy i miejsca aktywizacji zawodowej

W marcu 2026 r. pracodawcy z Częstochowy i powiatu częstochowskiego zgłosili do PUP w Częstochowie 229 wolnych miejsc pracy i miejsc aktywizacji zawodowej. Najwięcej, bo 136 wolnych miejsc zgłoszono z Częstochowy a następnie z gmin: Koniecpol, Lelów, Blachownia i Olsztyn. Pracodawcy zgłosili wolne miejsca i miejsca aktywizacji zawodowej m.in. w zawodzie: opiekun osoby starszej, robotnik gospodarczy, strażnik gminny/miejski, opiekun w domu pomocy społecznej. Z sektora publicznego wpłynęło 97 wolnych miejsc a z prywatnego – 132.

Dla osób niepełnosprawnych wpłynęło 14 wolnych miejsc pracy. W marcu br. zgłoszono 133 miejsca pracy subsydiowanej. W końcu miesiąca w dyspozycji PUP pozostawało 213 wolnych miejsc pracy i miejsc aktywizacji zawodowej.

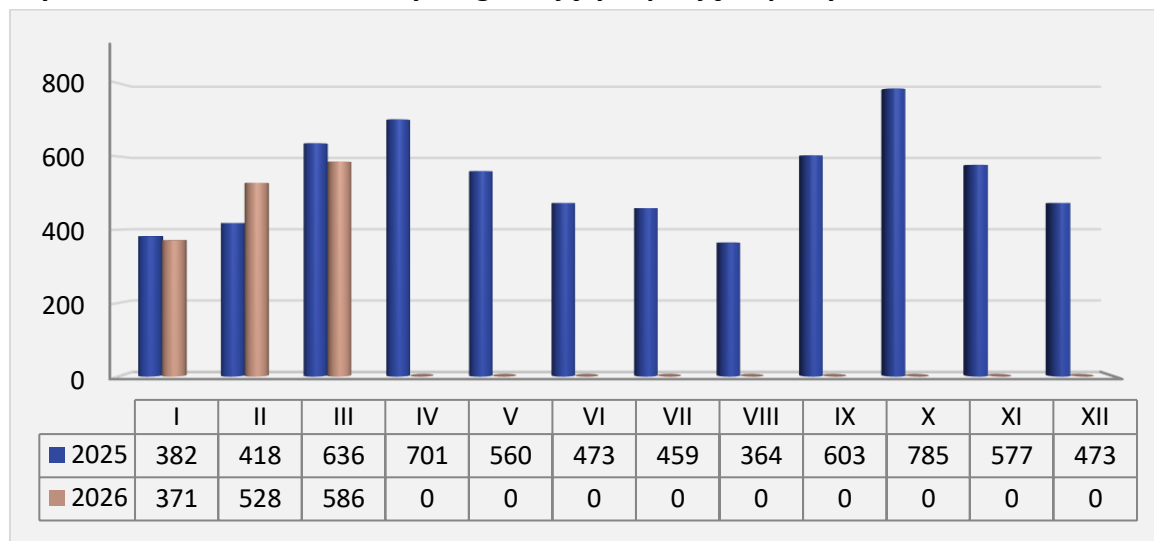
Wykres nr 8. Wolne miejsca pracy i miejsca aktywizacji zawodowej



Podjęcia pracy

W m-cu sprawozdawczym podjęcie zatrudnienia zgłosiło 586 osób (282 kobiety, 304 mężczyzn). Pracę niesubsydiowaną rozpoczęło 519 osób (241 kobiet, 278 mężczyzn), natomiast pracę subsydiowaną - 67 osób (41 kobiet, 26 mężczyzn).

Wykres nr 9. Liczba bezrobotnych zgłaszających podjęcie pracy



AKTYWNE FORMY PRZECIWDZIAŁANIA BEZROBOCIU

W marcu 2026 r. udział w aktywnych formach rozpoczęło 67 osób, natomiast od początku roku - 101 osób.

Prace interwencyjne

W marcu br. bezrobotni nie rozpoczęli pracy w ramach prac interwencyjnych, od stycznia br. prace interwencyjne podjęły 2 osoby.

Roboty publiczne

W m-cu sprawozdawczym 56 bezrobotnych rozpoczęło pracę w ramach robót publicznych m.in. w zawodzie: robotnik gospodarczy, asystent nauczyciela przedszkola, pokojowa, kierowca samochodu osobowego, pomocniczy robotnik drogowy, opiekun w domu pomocy społecznej, wychowawca w placówkach oświatowych, wsparcia dziennego, wychowawczych i opiekuńczych oraz instytucjach pieczy zastępczej. Od początku roku roboty publiczne rozpoczęło 81 osób.

Podjęcie pracy w ramach refundacji kosztów wyposażenia stanowiska pracy

W marcu br. pracę w ramach refundacji kosztów wyposażenia lub doposażenia stanowiska pracy rozpoczęło 11 osób m.in. w zawodzie: monter konstrukcji stalowych, pomoc kuchenna, florysta, pracownik produkcji. Od początku roku pracę w ramach tej formy rozpoczęło 18 osób.

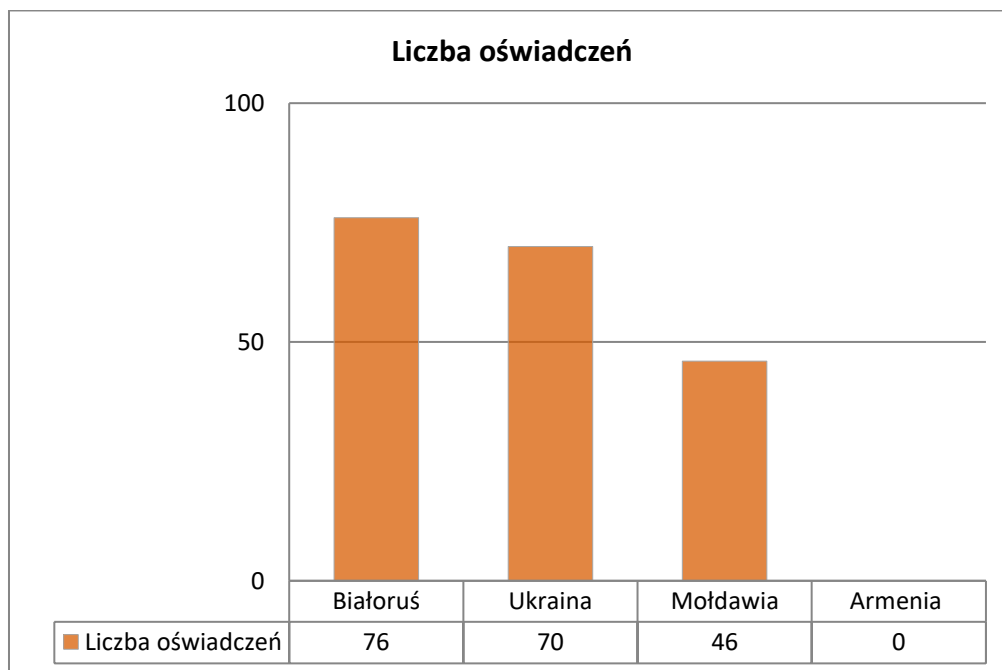
Tabela nr 8. Liczba osób rozpoczynających udział w aktywnych formach pomocy w 2026 roku (styczeń – marzec)

Aktywne formy	Liczba osób
Prace interwencyjne	2
Roboty publiczne	81
Praca w ramach refundacji kosztów wyposażenia stanowiska pracy	18
Razem	101

PROCEDURA ZATRUDNIANIA CUDZOZIEMCÓW

W marcu 2026 r. wpisano do ewidencji 192 oświadczenia o powierzeniu pracy cudzoziemcowi.

Wykres nr 10. Struktura obywatelstwa we wpisanych do ewidencji oświadczeniach w marcu 2026 r.



W marcu 2026 r. PUP w Częstochowie wydał 9 zezwoleń na pracę sezonową, z tego:

- 5 dla cudzoziemca, który uzyskał wizę w celu wykonywania pracy sezonowej na podstawie zaświadczenia o wpisie do ewidencji wniosków lub wjechał w ramach ruchu bezwizowego w związku z wnioskiem o wydanie zezwolenia na pracę sezonową wpisanym do ewidencji (ścieżka zagraniczna),
- 4 dla cudzoziemca przebywającego na terytorium RP na innej podstawie niż wiza wydana w celu wykonywania pracy sezonowej (ścieżka krajowa).

POSZUKUJĄCY PRACY

W marcu 2026 r. zarejestrowało się 98 poszukujących pracy (48 kobiet, 50 mężczyzn), natomiast na koniec miesiąca w ewidencji figurowało 199 poszukujących pracy (82 kobiety, 117 mężczyzn), w tym 78 niepełnosprawnych niepozostających w zatrudnieniu (32 kobiety, 46 mężczyzn). Z miasta Częstochowy zarejestrowanych było 141 poszukujących pracy, a z powiatu częstochowskiego – 58.

OSOBY, KTÓRE OTRZYMAŁY DODATEK AKTYWIZACYJNY

Uprawnienie do dodatku aktywizacyjnego w wyniku podjęcia zatrudnienia nabyło w marcu 2026 r. 81 osób (z Częstochowy – 41, z powiatu – 40). W końcu miesiąca dodatek aktywizacyjny przysługiwał 169 osobom (z Częstochowy – 103 osobom, z powiatu częstochowskiego – 66).

Tabela nr 9. Informacja o sytuacji na lokalnym rynku pracy według gmin.

Stan w końcu marca 2026 r.

GMINA	Liczba bezrobotnych Ogółem	Liczba bezrobotnych kobiet	Liczba bezrobotnych z prawem do zasiłku	Oferty pracy A/B
Częstochowa	4 875	2 448	694	136/253
Błachownia	278	120	40	11/18
Dąbrowa Zielona	159	73	20	2/2
Janów	137	66	20	5/18
Kamienica Polska	124	57	21	7/13
Kłomnice	259	129	37	2/5
Konieczpol	392	200	44	20/30
Konopiska	221	104	35	9/25
Kruszyna	96	34	16	3/3
Lelów	154	69	19	14/20
Mstów	199	96	30	0/3
Mykanów	299	125	63	2/5
Olsztyn	188	94	33	11/23
Poczesna	239	114	42	2/6
Przyrów	149	66	20	2/2
Rędziny	218	94	40	1/4
Starcza	61	29	8	2/6
Ogółem	8 048	3 918	1 182	229/436

A - w miesiącu

B - narastająco od początku roku

Tabela nr 10. Aktywne formy PUP w Częstochowie w marcu 2026 r. według gmin

Gminy	Prace interwencyjne A/B	Roboty publiczne A/B	Podjęcie działalności gospodarczej A/B	Podjęcie pracy w ramach refund. kosztów wyposażenia stanowiska pracy A/B	Szkolenia A/B	Staż A/B	Prace społecznie użyteczne A/B
Częstochowa	0/2	8/24	0/0	10/13	0/0	0/0	0/0
Błachownia	0/0	1/1	0/0	0/0	0/0	0/0	0/0
Dąbrowa Zielona	0/0	0/0	0/0	00	0/0	0/0	0/0
Janów	0/0	12/12	0/0	1/1	0/0	0/0	0/0
Kamienica Polska	0/0	1/1	0/0	0/0	0/0	0/0	0/0
Kłomnice	0/0	2/2	0/0	0/1	0/0	0/0	0/0
Koniecpol	0/0	12/12	0/0	0/0	0/0	0/0	0/0
Konopiska	0/0	1/7	0/0	0/2	0/0	0/0	0/0
Kruszyna	0/0	0/0	0/0	0/0	0/0	0/0	0/0
Lelów	0/0	3/3	0/0	0/0	0/0	0/0	0/0
Mstów	0/0	5/5	0/0	0/0	0/0	0/0	0/0
Mykanów	0/0	4/4	0/0	0/0	0/0	0/0	0/0
Olsztyn	0/0	5/6	0/0	0/0	0/0	0/0	0/0
Poczesna	0/0	0/1	0/0	0/0	0/0	00	0/0
Przyrów	0/0	1/1	0/0	0/0	0/0	0/0	0/0
Rędziny	0/0	0/0	0/0	0/1	0/0	0/0	0/0
Starcza	0/0	1/2	0/0	0/0	0/0	0/0	0/0
OGÓŁEM	0/2	56/81	0/0	11/18	0/0	0/0	0/0

A - w miesiącu

B - narastająco od początku roku