



**POWIATOWY URZĄD PRACY
W CZĘSTOCHOWIE**
czestochowa.praca.gov.pl

**INFORMACJA O SYTUACJI
NA LOKALNYM RYNKU PRACY
W STYCZNIU 2025 ROKU**



Częstochowa, luty 2025 r.

Powiatowy Urząd Pracy w Częstochowie, zwany dalej PUP w Częstochowie, obejmuje swoim działaniem miasto Częstochowę i powiat częstochowski, w tym Gminne Centrum Pracy w Koniecpolu.

POZIOM BEZROBOCIA

W końcu stycznia 2025 r. w PUP w Częstochowie zarejestrowanych było 6 609 bezrobotnych, o 517 więcej (o 8,5%) niż miesiąc wcześniej.

Bezrobotni poprzednio pracujący (5 616 osób) stanowili 85% ogółu zarejestrowanych, natomiast dotychczas niepracujący (993 osoby) – 15%.

W mieście Częstochowa liczba bezrobotnych wynosiła 3 873 osoby i w stosunku do grudnia 2024 r. zwiększyła się o 298 osób (o 8,3%). W powiecie częstochowskim poziom bezrobocia wyniósł 2 736 osób, tj. o 219 więcej (o 8,7%), niż w poprzednim miesiącu.

Wykres nr 1. Liczba zarejestrowanych bezrobotnych. Stan w końcu miesiąca

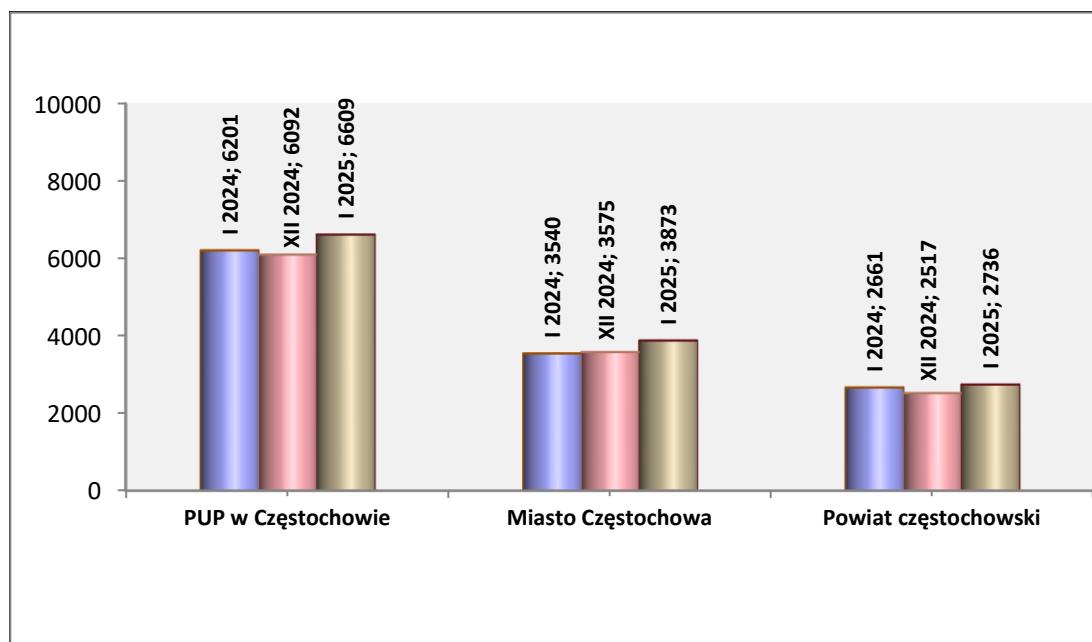


Tabela nr 1. Liczba zarejestrowanych bezrobotnych. Stan w końcu miesiąca

Wyszczególnienie	PUP w Częstochowie	Miasto Częstochowa	Powiat częstochowski
styczeń 2024	6201	3540	2661
grudzień 2024	6092	3575	2517
styczeń 2025	6609	3873	2736

W powiecie częstochowskim wzrost liczby bezrobotnych wystąpił we wszystkich gminach: Blachownia o 23 osoby, Dąbrowa Zielona i Janów po 10, Kamienica Polska o 5, Kłomnice i Konopiska po 13, Koniecpol o 11, Kruszyna o 9, Lelów o 15, Mstów o 26, Mykanów o 28, Olsztyn i Poczesna po 17, Przyrów o 11, Rędziny o 6 i Starcza o 5.

Tabela nr 2. Liczba bezrobotnych w układzie gmin powiatu częstochowskiego.

Stan w końcu stycznia 2025 roku

Gmina	Liczba bezrobotnych
Blachownia	226
Dąbrowa Zielona	166
Janów	134
Kamienica Polska	90
Kłomnice	209
Koniecpol	375
Konopiska	180
Kruszyna	90
Lelów	132
Mstów	167
Mykanów	260
Olsztyn	145
Poczesna	197
Przyrów	132
Rędziny	179
Starcza	54
Razem	2736

REJESTROWANE BEZROBOCIE NA WSI

W styczniu 2025 r. zarejestrowało się 387 bezrobotnych mieszkańców wsi, a z ewidencji bezrobotnych wyłączono 210 osób, w tym 120 z powodu podjęcia pracy.

Na koniec stycznia br. liczba bezrobotnych mieszkańców wsi powiatu częstochowskiego wynosiła 2 274 osoby i zwiększyła się w stosunku do grudnia o 177 osób. Zamieszkali na wsi stanowili 83,1% ogółu bezrobotnych z powiatu częstochowskiego.

Udział kobiet w liczbie zarejestrowanych z obszarów wiejskich wynosił 49,1% (1 117 osób). Prawo do zasiłku posiadało 400 osób (17,6% bezrobotnych na wsi). Osoby będące właścicielami lub posiadaczami nieruchomości rolnych oraz gospodarstw stanowiących dział specjalny produkcji rolnej, zgodnie z art. 2 ust. 1 pkt 2 lit. d i e ustawy (181 osób) stanowiły 8% bezrobotnych zamieszkałych na wsi.

NAPŁYW I ODPŁYW BEZROBOTNYCH

W styczniu 2025 r. w PUP w Częstochowie zarejestrowało się 1 218 bezrobotnych (w grudniu 2024 r. – 873). Z miasta Częstochowy zarejestrowało się 760 osób, a z powiatu częstochowskiego – 458. Po raz pierwszy do rejestracji zgłosiły się 234 osoby, natomiast po raz kolejny – 984.

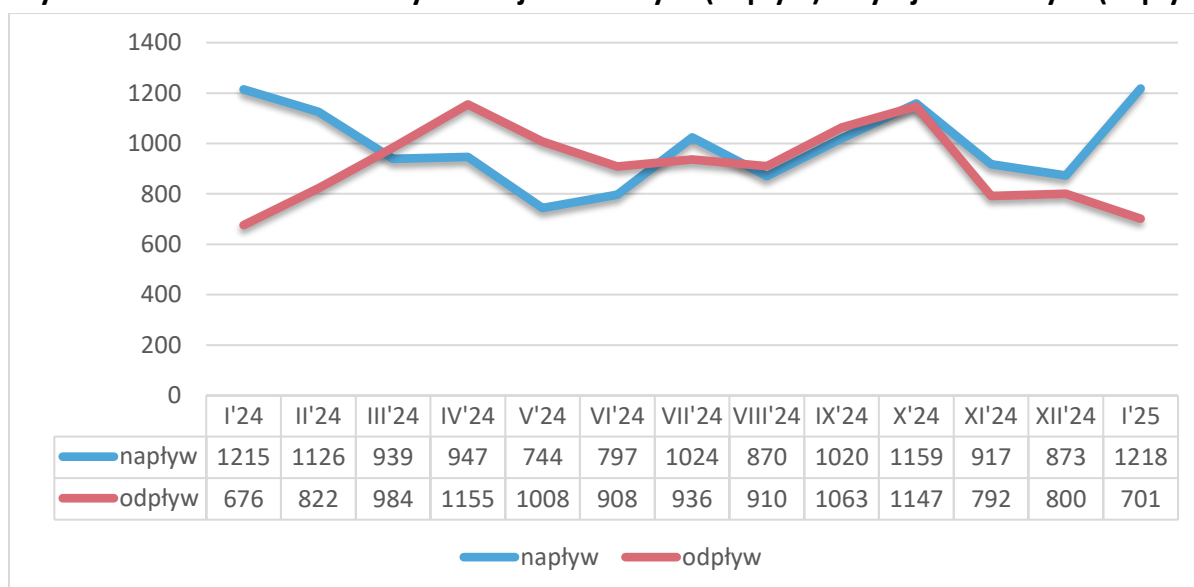
W tym samym okresie z ewidencji wyłączonych zostało 701 osób (w grudniu 2024 r. – 800). Z miasta Częstochowy z ewidencji wyłączono 462 osoby, natomiast z powiatu częstochowskiego – 239.

W m-cu sprawozdawczym pracę podjęło 382 bezrobotnych (z Częstochowy – 249, z powiatu – 133) tj. o 83 mniej niż miesiąc wcześniej.

Ponadto bezrobotni zostali wyłączeni m.in. z przyczyn:

- niepotwierdzenia gotowości do pracy – 171 osób,
- dobrowolnej rezygnacji ze statusu bezrobotnego – 70 osób,
- osiągnięcia wieku emerytalnego – 12.

Wykres nr 2. Liczba bezrobotnych zarejestrowanych (napływ) i wyrejestrowanych (odpływ)



W styczniu 2025 r. zarejestrowało się jako osoby bezrobotne lub poszukujące pracy 34 obywateli Ukrainy (31 kobiet, 3 mężczyzn), w tym ze statusem uchodźcy 11 osób (10 kobiet, 1 mężczyzna).

STRUKTURA BEZROBOTNYCH WEDŁUG WYBRANYCH KATEGORII

Kobiety

W styczniu 2025 r. w PUP w Częstochowie zarejestrowały się 553 kobiety (45,4% ogółu rejestrujących się bezrobotnych), o 201 więcej niż miesiąc wcześniej. Z ewidencji wyłączono 331 kobiet (47,2% ogółu wyrejestrowanych), o 36 mniej, niż przed miesiącem. Wyłączenia z ewidencji dotyczyły głównie:

- podjęć pracy – 199 kobiet,
- niepotwierdzenia gotowości do pracy – 57 kobiet,
- dobrowolnej rezygnacji ze statusu bezrobotnego – 43 kobiety.

Według stanu na 31.01.2025 r. liczba kobiet zarejestrowanych w PUP w Częstochowie wynosiła 3 332 osoby i stanowiła 50,4% ogółu bezrobotnych. W odniesieniu do poprzedniego miesiąca nastąpił wzrost o 222 kobiety. Z miasta Częstochowy figurowało w ewidencji 1 990 bezrobotnych kobiet, natomiast z powiatu częstochowskiego – 1 342. Prawo do zasiłku posiadało 17% zarejestrowanych kobiet (566 osób).

Osoby bezrobotne zwolnione z przyczyn dotyczących zakładu pracy

Są to osoby, które z ostatniego miejsca pracy zostały zwolnione z przyczyn wymienionych w art. 2 ust. 1 pkt. 29 ustawy z dnia 20 kwietnia 2004 r. o promocji zatrudnienia i instytucjach rynku pracy i zarejestrowały się w urzędzie pracy.

W styczniu 2025 r. zarejestrowało się 56 osób zwolnionych z przyczyn dotyczących zakładu pracy (33 osoby z Częstochowy i 23 z powiatu).

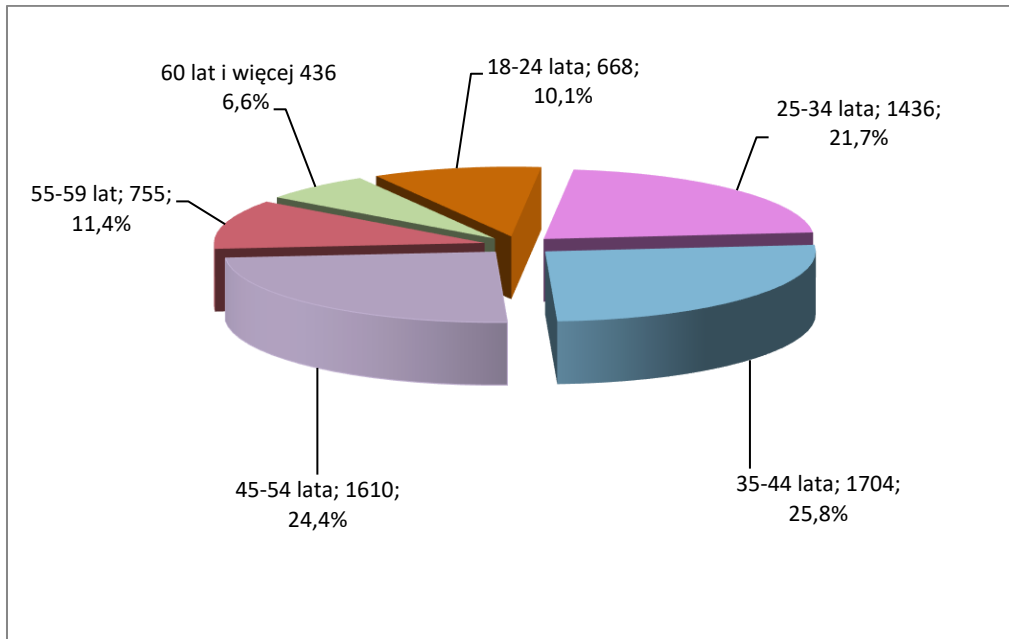
Na koniec stycznia 2025 r. liczba w/w bezrobotnych wynosiła 408 osób (6,2% ogółu), w tym 216 kobiet. W ewidencji PUP figurowało 215 osób z Częstochowy oraz 193 z powiatu częstochowskiego.

Bezrobotni z prawem do zasiłku

Z ogółu 1 218 bezrobotnych rejestrujących się w styczniu br. 321 osób posiadało prawo do zasiłku (26,4%), z tego: z miasta Częstochowy – 189 osób i z powiatu częstochowskiego – 132.

Na koniec stycznia 2025 r. prawo do zasiłku posiadało 1 098 bezrobotnych zarejestrowanych w PUP, co stanowiło 16,6% ogółu zarejestrowanych. Liczba bezrobotnych z Częstochowy posiadających prawo do zasiłku wynosiła 630 osób, a z powiatu częstochowskiego – 468.

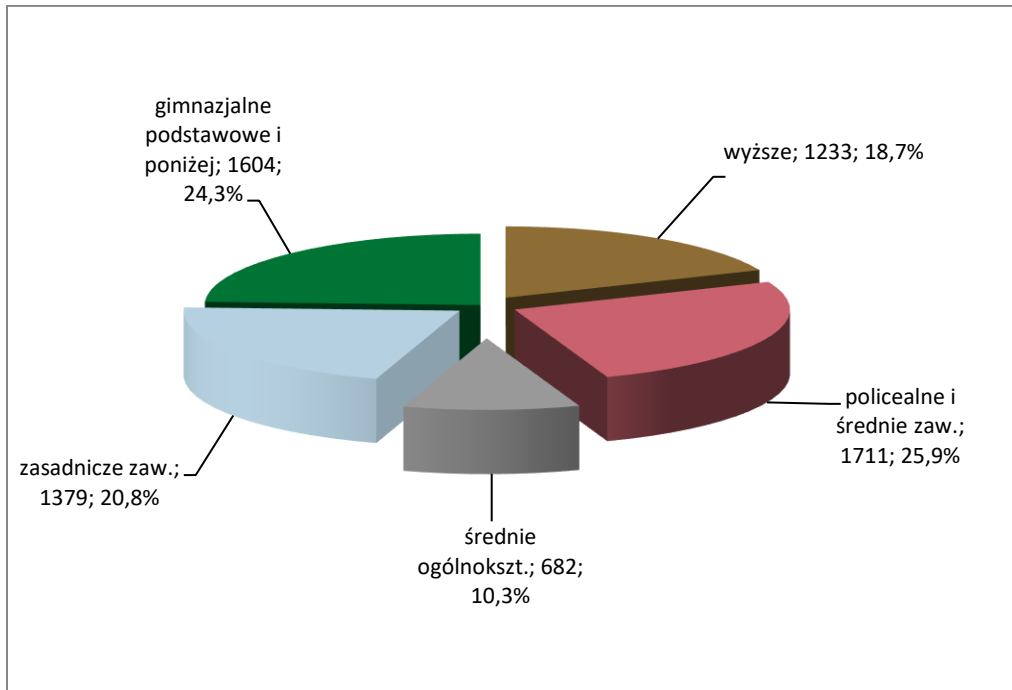
**Wykres nr 3. Struktura bezrobotnych według wieku. Stan na 31.01.2025 r.
PUP w Częstochowie**



**Tabela nr 3. Struktura bezrobotnych według wieku. Stan na 31.01.2025 r.
PUP w Częstochowie**

Wiek	18-24	25-34	35-44	45-54	55-59	60 lat i więcej
Liczba bezrobotnych	668	1436	1704	1610	755	436
% do ogółu	10,1	21,7	25,8	24,4	11,4	6,6

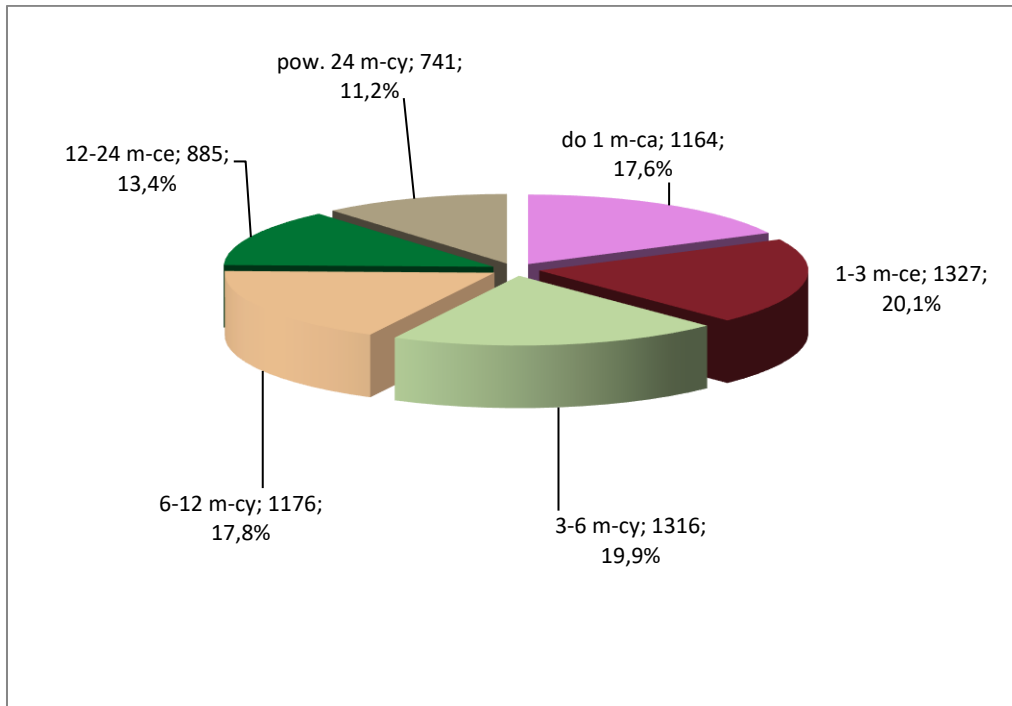
**Wykres nr 4. Struktura bezrobotnych według wykształcenia. Stan na 31.01.2025 r.
PUP w Częstochowie**



**Tabela nr 4. Struktura bezrobotnych według wykształcenia. Stan na 31.01.2025 r.
PUP w Częstochowie**

Wykształcenie	wyższe	policealne i średnie zawodowe/branżowe	średnie ogólnokształcące	zasadnicze zawod/branżowe	gimnazjalne podstawowe i poniżej
Liczba bezrobotnych	1233	1711	682	1379	1604
% do ogółu	18,7	25,9	10,3	20,8	24,3

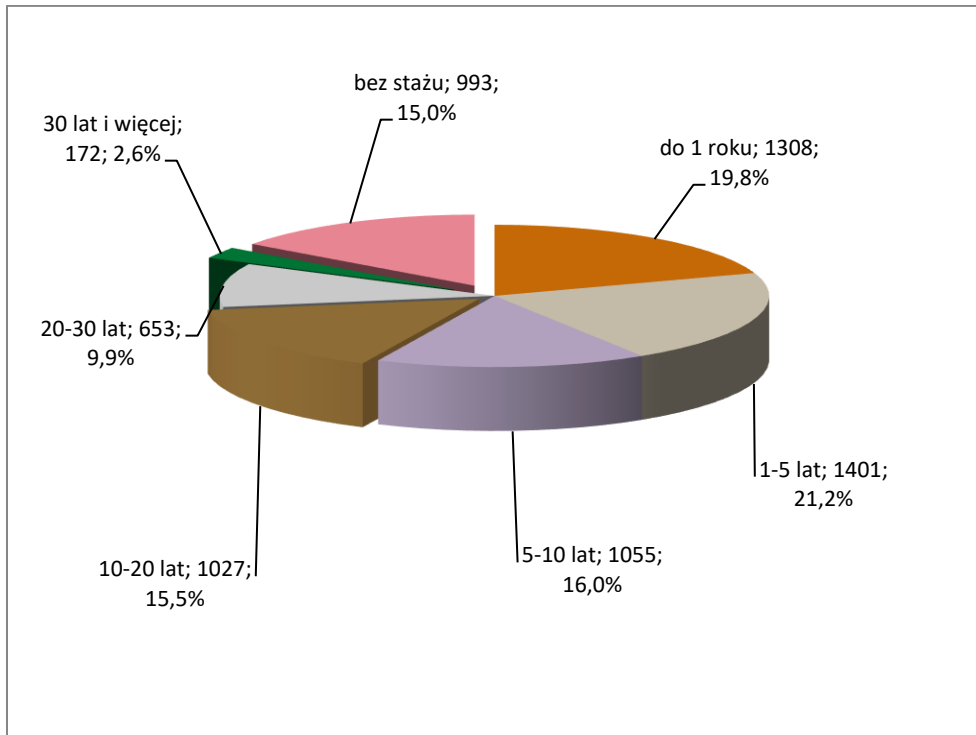
**Wykres nr 5. Struktura bezrobotnych według czasu pozostawania bez pracy.
Stan na 31.01.2025 r. PUP w Częstochowie**



**Tabela nr 5. Struktura bezrobotnych według czasu pozostawania bez pracy.
Stan na 31.01.2025 r. PUP w Częstochowie**

Czas pozostawania bez pracy w miesiącach	do 1	1-3	3-6	6-12	12-24	pow. 24
Liczba bezrobotnych	1164	1327	1316	1176	885	741
% do ogółu	17,6	20,1	19,9	17,8	13,4	11,2

**Wykres nr 6. Struktura bezrobotnych według stażu pracy. Stan na 31.01.2025 r.
PUP w Częstochowie**



**Tabela nr 6. Struktura bezrobotnych według stażu pracy. Stan na 31.01.2025 r.
PUP w Częstochowie**

Staż pracy	do 1 roku	1-5 lat	5-10 lat	10-20 lat	20-30 lat	30 lat i więcej	bez stażu
Liczba bezrobotnych	1308	1401	1055	1027	653	172	993
% do ogółu	19,8	21,2	16,0	15,5	9,9	2,6	15,0

Osoby będące w szczególnej sytuacji na rynku pracy

W styczniu 2025 r. zarejestrowało się 869 osób będących w szczególnej sytuacji na rynku pracy (w tym 407 kobiet). Na koniec miesiąca w ewidencji figurowało 4 790 w/w bezrobotnych (w tym 2 467 kobiet), co stanowiło 72,5% ogółu bezrobotnych, w tym:

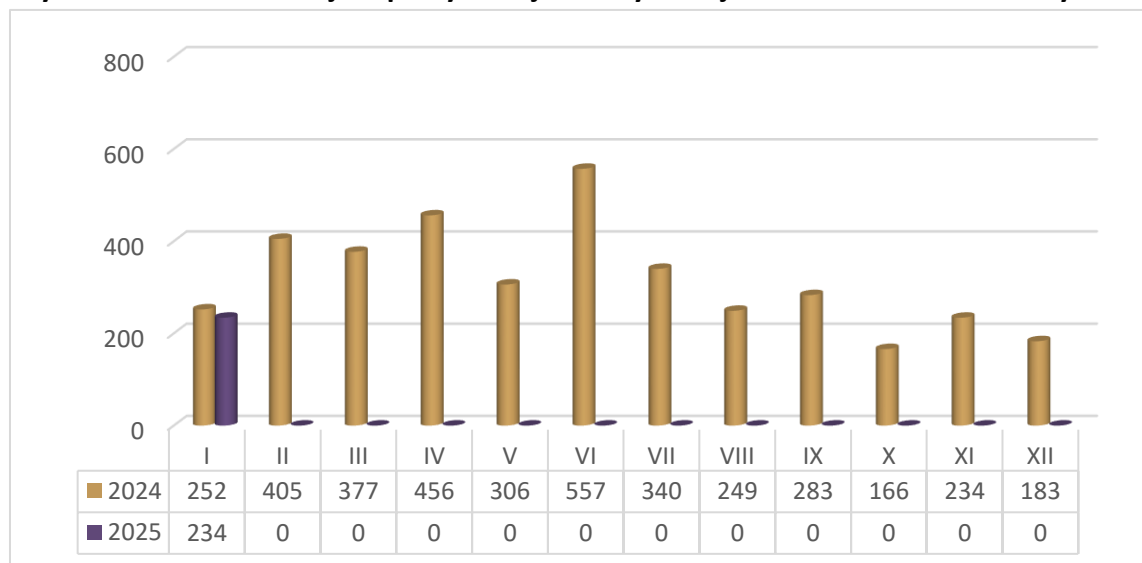
- do 30 roku życia – 1 366 osób (w tym 736 kobiet),
w tym do 25 roku życia – 668 osób (w tym 337 kobiet),
- długotrwale bezrobotni – 2 262 osoby (w tym 1 247 kobiet),
- powyżej 50 roku życia – 1 982 osoby (w tym 773 kobiety),
- posiadający co najmniej jedno dziecko do 6 r. ż. – 584 osoby (w tym 515 kobiet),
- bezrobotni niepełnosprawni – 699 osób (w tym 285 kobiet),
- posiadający co najmniej 1 dziecko niepełnosprawne do 18 roku życia – 7 osób (w tym 6 kobiet),
- korzystający ze świadczeń z pomocy społecznej – 63 osoby (w tym 38 kobiet).

POŚREDNICTWO PRACY

Wolne miejsca pracy i miejsca aktywizacji zawodowej

W styczniu 2025 r. pracodawcy z Częstochowy i powiatu częstochowskiego zgłosili do PUP w Częstochowie 234 wolne miejsca pracy i miejsca aktywizacji zawodowej. Najwięcej, bo 154 wolne miejsca zgłoszono z Częstochowy a następnie z gmin: Konopiska i Mykanów. Pracodawcy zgłosili wolne miejsca m.in. dla robotników wykonujących prace proste w przemyśle, pracowników produkcji, sprzedawców. Dla cudzoziemców w ramach tzw. procedury testu rynku pracy (na podstawie informacji starosty na temat braku możliwości zaspokojenia potrzeb kadrowych pracodawcy w oparciu o rejestry osób bezrobotnych) zgłoszono 133 wolne miejsca pracy. Wydano w związku z tym 16 informacji starosty.

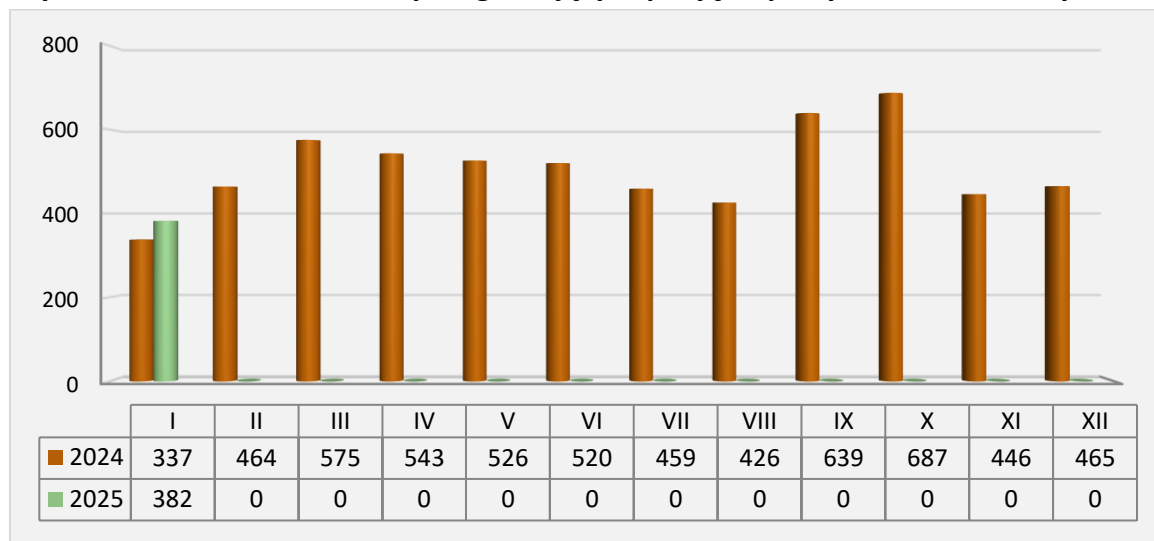
Wykres nr 7. Wolne miejsca pracy i miejsca aktywizacji zawod. w 2024 roku i styczniu 2025



Podjęcia pracy

W m-cu sprawozdawczym podjęcie zatrudnienia zgłosiły 382 osoby, w tym 199 kobiet. Pracę niesubsydiowaną rozpoczęło 360 osób, w tym 183 kobiety, a subsydiowaną 22 osoby, w tym 16 kobiet.

Wykres nr 8. Liczba bezrobotnych zgłaszających podjęcie pracy w 2024 roku i styczniu 2025



AKTYWNE FORMY

W styczniu 2025 r. udział w aktywnych formach pomocy rozpoczęło 25 osób.

Prace interwencyjne

W m-cu sprawozdawczym 2 bezrobotnych rozpoczęło pracę w ramach prac interwencyjnych w zawodzie pomocniczy robotnik konserwacji terenów zieleni.

Roboty publiczne

W styczniu br. 16 osób bezrobotnych zostało wyrejestrowanych z powodu rozpoczęcia pracy w ramach robót publicznych w zawodzie technik prac biurowych.

Podjęcie pracy w ramach refundacji kosztów wyposażenia stanowiska pracy

W styczniu br. pracę w ramach refundacji kosztów wyposażenia lub doposażenia stanowiska pracy rozpoczęły 4 osoby w zawodzie: szwaczka maszynowa, pracownik biurowy, mechanik / konserwator urządzeń do napełniania i opróżniania zbiorników, pomoc kuchenna.

Staż

W m-cu sprawozdawczym 3 bezrobotnych rozpoczęło staż u pracodawcy na stanowisku pracownik do spraw ubezpieczeń i technik prac biurowych.

Wykres nr 9. Liczba osób rozpoczynających aktywne formy w styczniu 2025 r.

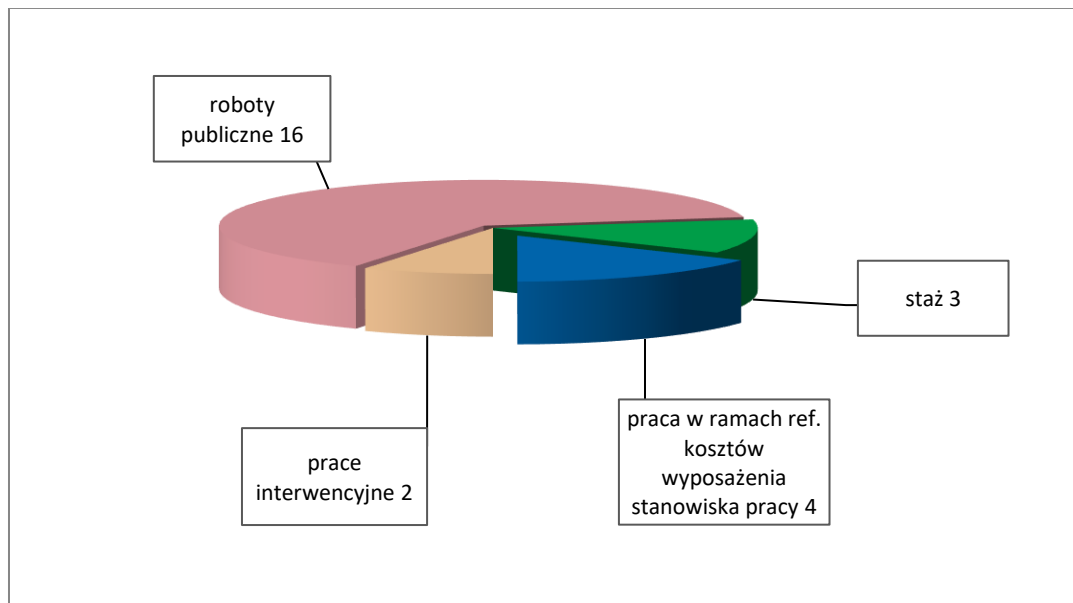


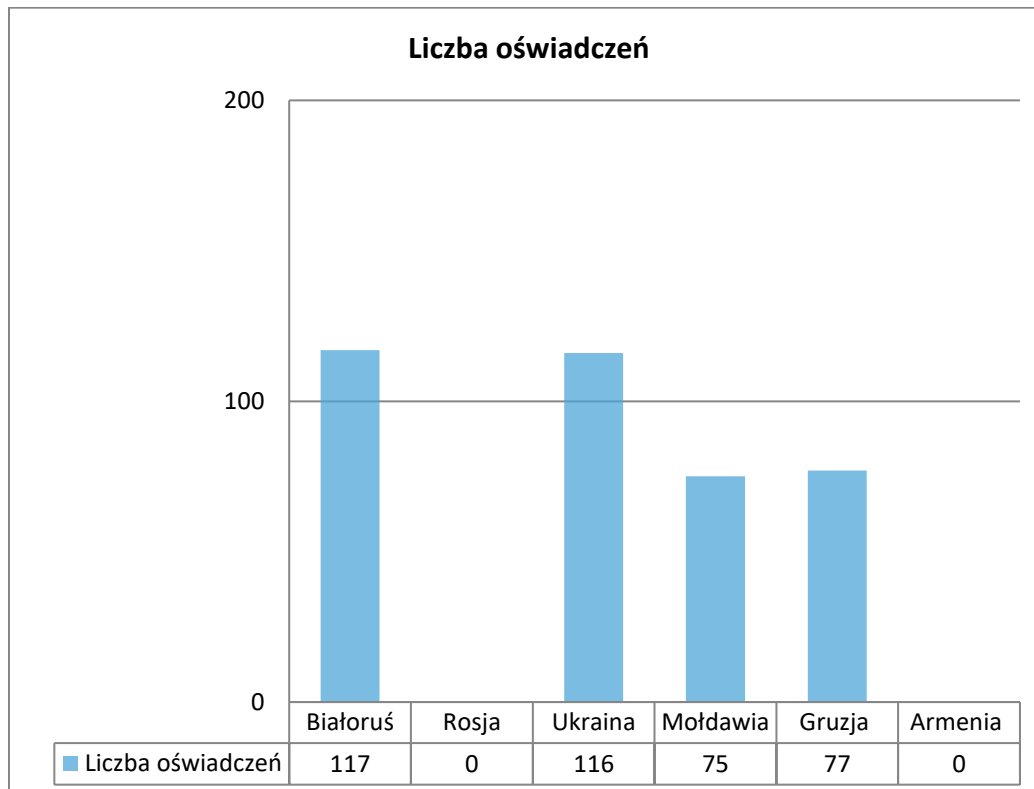
Tabela nr 7. Liczba osób rozpoczynających udział w aktywnych formach pomocy w styczniu 2025 r.

Aktywne formy	Liczba osób
Prace interwencyjne	2
Roboty publiczne	16
Staż	3
Praca w ramach refundacji kosztów wyposażenia lub doposażenia stanowiska pracy	4
Razem	25

PROCEDURA ZATRUDNIANIA CUDZOZIEMCÓW

W styczniu 2025 r. wpisano do ewidencji 385 oświadczeń podmiotu nieświadczącego usług w zakresie pracy tymczasowej o powierzeniu wykonywania pracy cudzoziemcowi oraz oświadczeń podmiotu działającego jako agencja pracy tymczasowej, o powierzeniu wykonywania pracy cudzoziemcowi w charakterze pracownika tymczasowego.

Wykres nr 10. Struktura obywatelstwa we wpisanych do ewidencji oświadczeniach w styczniu 2025 r.



W styczniu 2025 r. PUP w Częstochowie wydał 1 zezwolenie na pracę sezonową dla cudzoziemca przebywającego na terytorium RP na innej podstawie niż wiza wydana w celu wykonywania pracy sezonowej (ścieżka krajowa).

Tabela nr 8. Informacja o sytuacji na lokalnym rynku pracy.**Stan w końcu stycznia 2025 r.**

GMINA	Liczba bezrobotnych Ogółem	Liczba bezrobotnych kobiet	Liczba bezrobotnych z prawem do zasiłku	Oferty pracy A/B
Częstochowa	3873	1990	630	154/154
Błachownia	226	118	52	1/1
Dąbrowa Zielona	166	79	19	1/1
Janów	134	54	24	0/0
Kamienica Polska	90	45	19	0/0
Kłomnice	209	107	41	5/5
Koniecpol	375	185	39	0/0
Konopiska	180	92	29	32/32
Kruszyna	90	47	16	0/0
Lelów	132	69	12	0/0
Mstów	167	83	42	4/4
Mykanów	260	114	60	32/32
Olsztyn	145	73	30	2/2
Poczesna	197	97	39	1/1
Przyrów	132	67	12	0/0
Rędziny	179	85	25	2/2
Starcza	54	27	9	0/0
Ogółem	6609	3332	1098	234/234

A - w miesiącu

B - narastająco od początku roku

POSZUKUJĄCY PRACY

W styczniu 2025 r. zarejestrowało się 37 poszukujących pracy (19 kobiet, 18 mężczyzn), natomiast na koniec miesiąca w ewidencji figurowało 133 poszukujących pracy (45 kobiet, 88 mężczyzn), w tym 56 niepełnosprawnych niepozostających w zatrudnieniu (15 kobiet, 41 mężczyzn). Z miasta Częstochowy zarejestrowanych było 97 poszukujących pracy, a z powiatu częstochowskiego – 36.

OSOBY, KTÓRE OTRZYMAŁY DODATEK AKTYWIZACYJNY

Uprawnienie do dodatku aktywizacyjnego w wyniku podjęcia zatrudnienia nabyły w styczniu br. 54 osoby (z Częstochowy – 34, z powiatu – 20). W końcu miesiąca dodatek aktywizacyjny przysługiwał 91 osobom (z Częstochowy – 58 osobom, z powiatu częstochowskiego – 33).

Aktywne formy PUP w Częstochowie – styczeń 2025 r.

Gminy	Prace interwencyjne	Roboty publiczne	Podjęcie działalności gospodarczej (dotacje)	Podjęcie pracy w ramach refund. kosztów wyposaż. stanowiska pracy	Szkolenia	Staż	Podjęcie pracy w ramach dofinansowania wynagrodzenia za zatrudnienie bezrob. pow. 50 r.ż.	Prace społecznie użyteczne
	A/B	A/B	A/B	A/B	A/B	A/B	A/B	A/B
Częstochowa	2/2	15/15	0/0	3/3	0/0	1/1	0/0	0/0
Błachownia	0/0	0/0	0/0	0/0	0/0	0/0	0/0	0/0
Dąbrowa Zielona	0/0	0/0	0/0	0/0	0/0	0/0	0/0	0/0
Janów	0/0	0/0	0/0	0/0	0/0	0/0	0/0	0/0
Kamienica Polska	0/0	0/0	0/0	0/0	0/0	1/1	0/0	0/0
Kłomnice	0/0	1/1	0/0	0/0	0/0	0/0	0/0	0/0
Koniecpol	0/0	0/0	0/0	1/1	0/0	0/0	0/0	0/0
Konopiska	0/0	0/0	0/0	0/0	0/0	0/0	0/0	0/0
Kruszyna	0/0	0/0	0/0	0/0	0/0	0/0	0/0	0/0
Lelów	0/0	0/0	0/0	0/0	0/0	0/0	0/0	0/0
Mstów	0/0	0/0	0/0	0/0	0/0	0/0	0/0	0/0
Mykanów	0/0	0/0	0/0	0/0	0/0	0/0	0/0	0/0
Olsztyn	0/0	0/0	0/0	0/0	0/0	0/0	0/0	0/0
Poczesna	0/0	0/0	0/0	0/0	0/0	0/0	0/0	0/0
Przyrów	0/0	0/0	0/0	0/0	0/0	1/1	0/0	0/0
Rędziny	0/0	0/0	0/0	0/0	0/0	0/0	0/0	0/0
Starcza	0/0	0/0	0/0	0/0	0/0	0/0	0/0	0/0
OGÓŁEM	2/2	16/16	0/0	4/4	0/0	3/3	0/0	0/0

A - w miesiącu

B - narastająco od początku roku