



czestochowa.praca.gov.pl

**INFORMACJA O SYTUACJI
NA LOKALNYM RYNKU PRACY
W STYCZNIU 2026 ROKU**



Częstochowa, luty 2026 r.

Powiatowy Urząd Pracy w Częstochowie, zwany dalej PUP w Częstochowie, obejmuje swoim działaniem miasto Częstochowę i powiat częstochowski, w tym Gminne Centrum Pracy w Koniecpolu.

POZIOM BEZROBOCIA

W końcu stycznia 2026 r. w PUP w Częstochowie zarejestrowanych było 7 711 bezrobotnych, o 515 więcej (o 7,2%) niż miesiąc wcześniej.

Bezrobotni poprzednio pracujący (6 517 osób) stanowili 84,5% ogółu zarejestrowanych, natomiast dotychczas niepracujący (1 194 osób) – 15,5%.

W mieście Częstochowa liczba bezrobotnych wynosiła 4 621 osób i w stosunku do grudnia 2025 zwiększyła się o 279 osób (o 6,4%). W powiecie częstochowskim poziom bezrobocia wyniósł 3 090 osób, tj. o 236 więcej (o 8,3%), niż w poprzednim miesiącu.

Wykres nr 1. Liczba zarejestrowanych bezrobotnych. Stan w końcu miesiąca

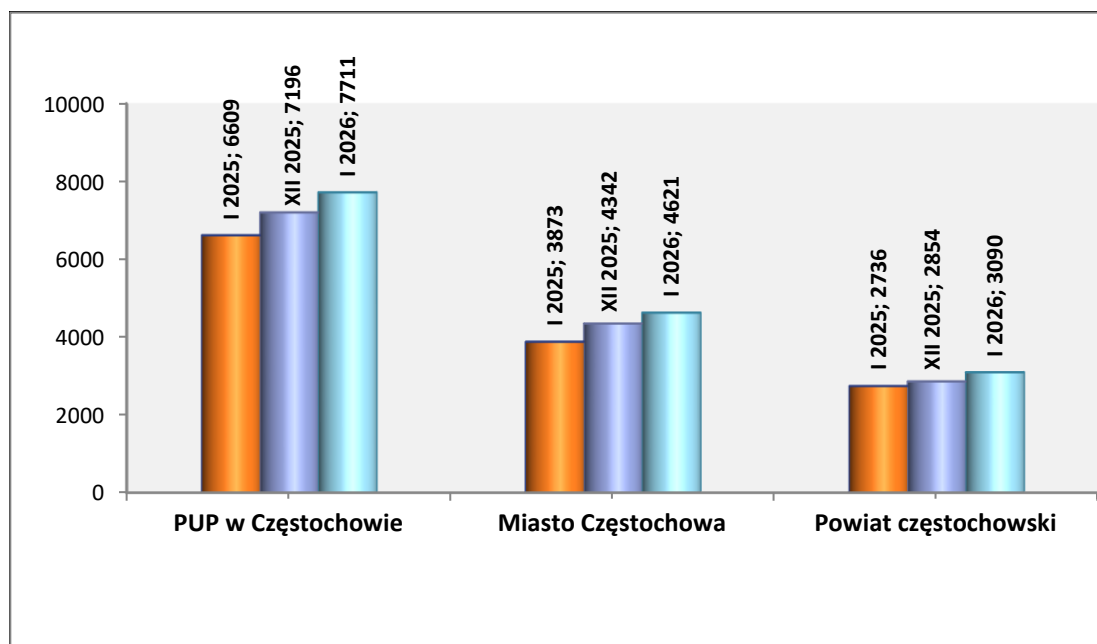


Tabela nr 1. Liczba zarejestrowanych bezrobotnych. Stan w końcu miesiąca

Wyszczególnienie	PUP w Częstochowie	Miasto Częstochowa	Powiat częstochowski
styczeń 2025 r.	6 609	3 873	2 736
grudzień 2025 r.	7 196	4 342	2 854
styczeń 2026 r.	7 711	4 621	3 090

W powiecie częstochowskim wzrost bezrobocia wystąpił we wszystkich gminach: Blachownia o 30 osób, Dąbrowa Zielona o 7, Janów o 10, Kamienica Polska o 7, Kłomnice o 22, Koniecpol o 27, Konopiska o 30, Kruszyna o 2, Lelów o 17, Mstów o 10, Mykanów o 13, Olsztyn o 13, Poczesna o 8, Przyrów o 8, Rędziny o 26, Starcza o 6.

**Tabela nr 2. Liczba bezrobotnych w układzie gmin powiatu częstochowskiego.
Stan w końcu stycznia 2026 roku**

Gmina	Liczba bezrobotnych
Blachownia	284
Dąbrowa Zielona	155
Janów	140
Kamienica Polska	116
Kłomnice	244
Koniecpol	401
Konopiska	230
Kruszyna	86
Lelów	149
Mstów	187
Mykanów	302
Olsztyn	172
Poczesna	227
Przyrów	141
Rędziny	193
Starcza	63
Razem	3 090

REJESTROWANE BEZROBOCIE NA WSI

Od 2026 r. gmina Janów zmieniła status z gminy wiejskiej na miejsko-wiejską.

W styczniu 2026 r. zarejestrowało się 374 bezrobotnych mieszkańców wsi, natomiast z ewidencji bezrobotnych wyłączono 176 osób, w tym 102 z powodu podjęcia pracy.

Na koniec stycznia 2026 r. liczba bezrobotnych mieszkańców wsi powiatu częstochowskiego wynosiła 2 560 osób i w porównaniu z poprzednim miesiącem zwiększyła się o 178 osób.

Zamieszkali na wsi stanowili 82,9% ogółu bezrobotnych z powiatu częstochowskiego.

Udział kobiet w liczbie zarejestrowanych z obszarów wiejskich wynosił 47,8% (1 223 kobiety).

Prawo do zasiłku posiadało 401 osób (15,7% bezrobotnych na wsi). Osoby zamieszkałe na wsi będące właścicielami lub posiadaczami (samoistnymi lub zależnymi) nieruchomości rolnych oraz gospodarstw rolnych, w tym stanowiących dział specjalny produkcji rolnej (282 osoby) stanowiły 11% bezrobotnych zamieszkałych na wsi.

NAPŁYW I ODPŁYW BEZROBOTNYCH

W styczniu 2026 r. w PUP w Częstochowie zarejestrowało się 1 093 bezrobotnych (w grudniu 2025 r. – 790). Z miasta Częstochowy zarejestrowały się 642 osoby, a z powiatu częstochowskiego – 451.

Po raz pierwszy do rejestracji zgłosiło się 240 osób, natomiast po raz kolejny – 853.

Z ewidencji bezrobotnych wyłączonych zostało 578 osób (w grudniu 2025 r. – 674).

Z miasta Częstochowy wyłączono 363 osoby, natomiast z powiatu częstochowskiego – 215.

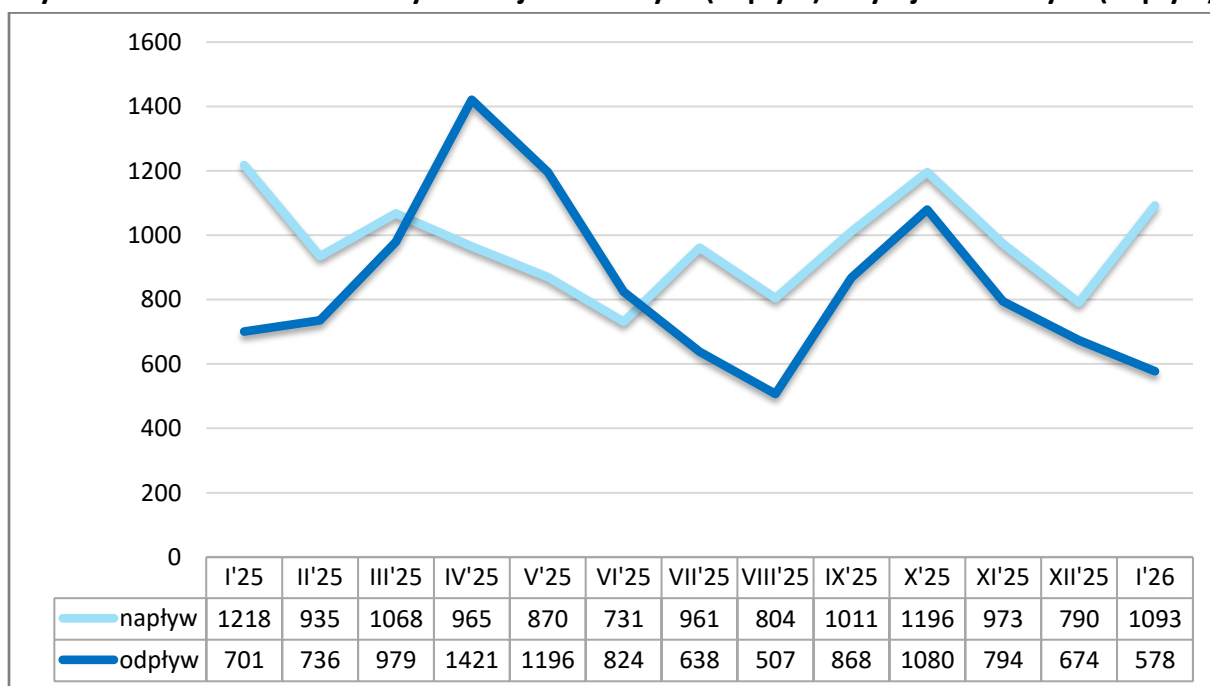
W m-cu sprawozdawczym pracę podjęło 371 bezrobotnych (z Częstochowy – 243, z powiatu – 128) tj. o 102 mniej niż miesiąc wcześniej.

Ponadto bezrobotni zostali wyłączeni m.in. z przyczyn:

- nieutrzymywania kontaktu z PUP co najmniej raz na 90 dni – 77 osób,
- dobrowolnej rezygnacji ze statusu bezrobotnego – 34 osoby,
- osiągnięcia wieku emerytalnego – 15 osób,
- nabycia praw do świadczenia przedemerytalnego – 7 osób.

W styczniu 2026 r. zarejestrowało się (jako osoba bezrobotna lub poszukująca pracy) 37 obywateli Ukrainy (30 kobiet, 7 mężczyzn), w tym ze statusem uchodźcy 27 osób (25 kobiet, 2 mężczyzn).

Wykres nr 2. Liczba bezrobotnych zarejestrowanych (napływ) i wyrejestrowanych (odpływ)



WYBRANE KATEGORIE BEZROBOTNYCH

Kobiety

W styczniu 2026 r. w PUP w Częstochowie zarejestrowało się 511 kobiet (46,8% ogółu rejestrujących się bezrobotnych), o 164 więcej niż miesiąc wcześniej. Z Częstochowy zarejestrowało się 295 kobiet, a z powiatu częstochowskiego – 216. Z ewidencji bezrobotnych wyłączono 278 kobiet (48,1% ogółu wyrejestrowanych), o 38 mniej, niż przed miesiącem. Z Częstochowy wyłączono 182 kobiety, natomiast z powiatu – 96.

Wyłączenia z ewidencji dotyczyły głównie:

- podjęcia pracy – 201 kobiet,
- nieutrzymania kontaktu z PUP co najmniej raz na 90 dni – 21 kobiet,
- dobrowolnej rezygnacji ze statusu bezrobotnego – 17 kobiet,
- nabycia praw do świadczenia przedemerytalnego – 5 kobiet,
- osiągnięcia wieku emerytalnego – 5 kobiet.

Według stanu na 31.01.2026 r. liczba kobiet zarejestrowanych w PUP w Częstochowie wynosiła 3 772 osoby i stanowiła 48,9% ogółu bezrobotnych. W odniesieniu do poprzedniego miesiąca liczba kobiet zwiększyła się o 233 osoby. Z miasta Częstochowy figurowało w ewidencji 2 307 bezrobotnych kobiet, natomiast z powiatu częstochowskiego – 1 465. Prawo do zasiłku posiadało 15,8% zarejestrowanych kobiet (595 osób).

Osoby bezrobotne zwolnione z przyczyn dotyczących zakładu pracy

Są to osoby, które z ostatniego miejsca pracy zostały zwolnione z przyczyn wymienionych w art. 2 pkt 38 ustawy z dnia 20 marca 2025 r. o rynku pracy i służbach zatrudnienia i zarejestrowały się w urzędzie pracy.

W styczniu 2026 r. zarejestrowało się 76 osób zwolnionych z przyczyn dotyczących zakładu pracy (38 z Częstochowy i 38 z powiatu).

Na koniec stycznia br. liczba w/w bezrobotnych wynosiła 451 osób (5,9% ogółu), w tym 242 kobiety. W ewidencji PUP figurowało 239 osób z Częstochowy oraz 212 z powiatu częstochowskiego.

Bezrobotni z prawem do zasiłku

Z ogółu 1 093 bezrobotnych rejestrujących się w styczniu 2026 r. 316 osób posiadało prawo do zasiłku, z tego: z miasta Częstochowy – 164 osoby i z powiatu częstochowskiego - 152.

Na koniec stycznia br. prawo do zasiłku posiadało 1 079 bezrobotnych zarejestrowanych w PUP, co stanowiło 14% ogółu zarejestrowanych. Liczba bezrobotnych z Częstochowy posiadających prawo do zasiłku wynosiła 612 osób, a z powiatu częstochowskiego - 467.

Ponadto:

- bezrobotni bez doświadczenia zawodowego stanowili 21,4% ogółu bezrobotnych,
- osoby w okresie do 12 miesięcy od dnia ukończenia nauki (absolwenci) stanowili 3,5% bezrobotnych,
- mający na utrzymaniu co najmniej 1 dziecko w wieku do 18 lat lub niepełnosprawne do 24 lat – 22,3%, bezrobotnych,

- opiekunowie osoby niepełnosprawnej stanowili 0,01% bezrobotnych,
- cudzoziemcy stanowili 2,5% bezrobotnych.

Tabela nr 3. Bezrobotni, którym przysługuje pierwszeństwo do udziału w formach pomocy

Wyszczególnienie	Zarejestrowani w styczniu 2026 r.	Wyłączeni z ewidencji bezrobotnych w styczniu 2026 r.	w tym, którzy podjęli pracę w styczniu 2026 r.	Zarejestrowani w końcu stycznia 2026 r.
Do 30 roku życia	270	129	99	1 524
Powyżej 50 roku życia	288	151	68	2 245
Długotrwale bezrobotni	269	122	58	2 884
Bez kwalifikacji zawodowych	316	175	97	2 361
Niepełnosprawni	95	54	24	760
Posiadający Kartę Dużej Rodziny	56	16	14	206
Samotnie wychowujący co najmniej jedno dziecko	53	26	20	488

STRUKTURA BEZROBOTNYCH WEDŁUG WIEKU, WYKSZTAŁCENIA, CZASU POZOSTAWANIA BEZ PRACY I STAŻU PRACY

Wykres nr 3. Struktura bezrobotnych według wieku. Stan na 31.01.2026 r. PUP w Częstochowie

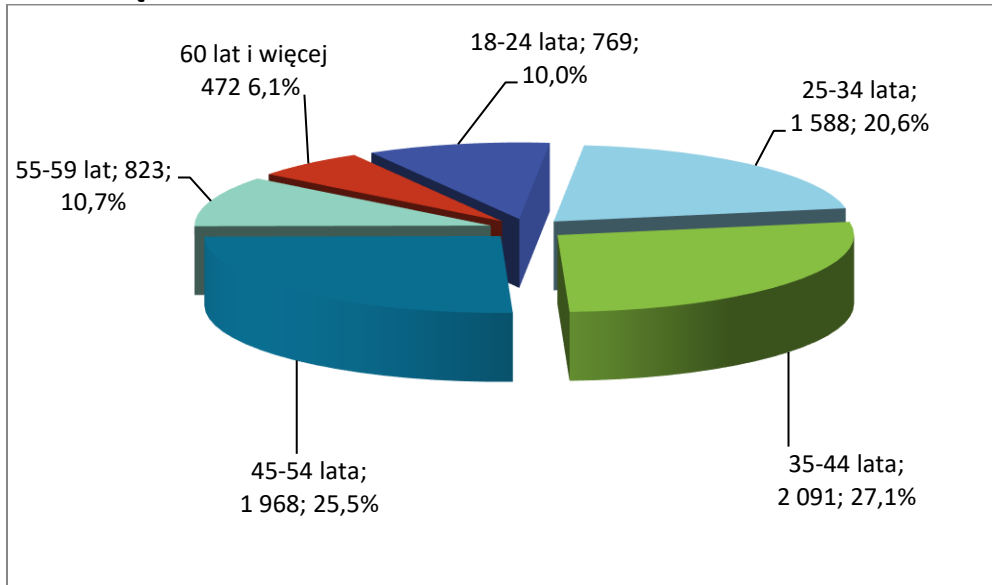
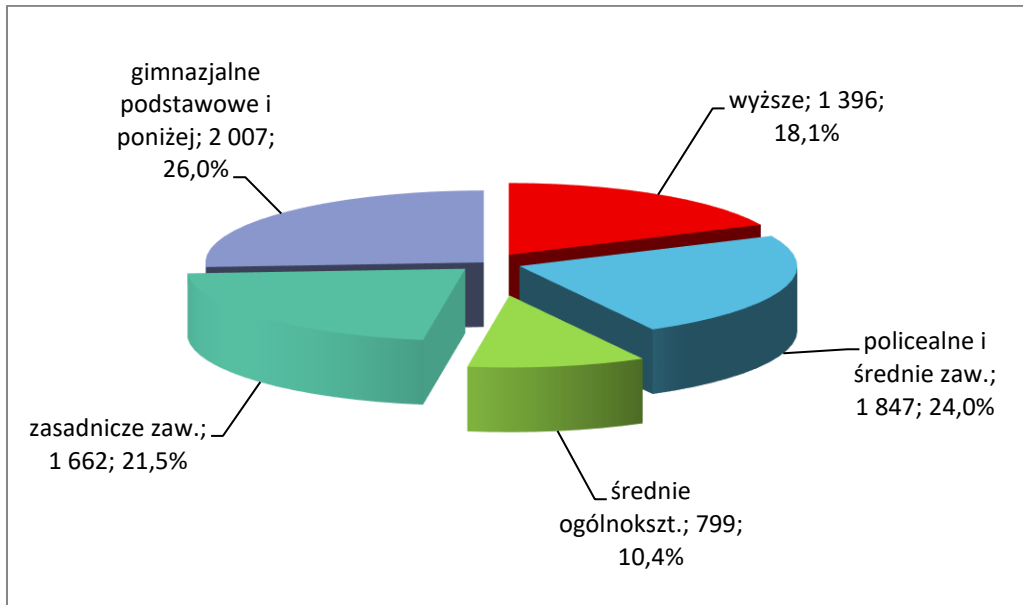


Tabela nr 4. Struktura bezrobotnych według wieku. Stan na 31.01.2026 r. PUP w Częstochowie

Wiek	18-24	25-34	35-44	45-54	55-59	60 lat i więcej
Liczba bezrobotnych	769	1 588	2 091	1 968	823	472
% do ogółu	10	20,6	27,1	25,5	10,7	6,1

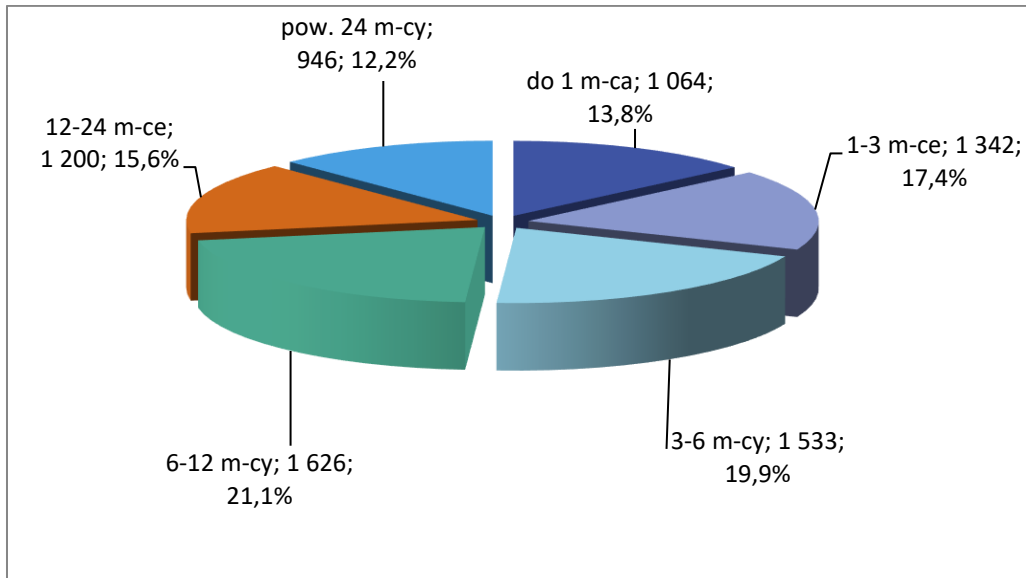
**Wykres nr 4. Struktura bezrobotnych według wykształcenia. Stan na 31.01.2026 r.
PUP w Częstochowie**



**Tabela nr 5. Struktura bezrobotnych według wykształcenia. Stan na 31.01.2026 r.
PUP w Częstochowie**

Wykształcenie	wyższe	policjalne i średnie zawodowe/branżowe	średnie ogólnokształcące	zasadnicze zawod/branżowe	gimnazjalne podstawowe i poniżej
Liczba bezrobotnych	1 396	1 847	799	1 662	2 007
% do ogółu	18,1	24	10,4	21,5	26

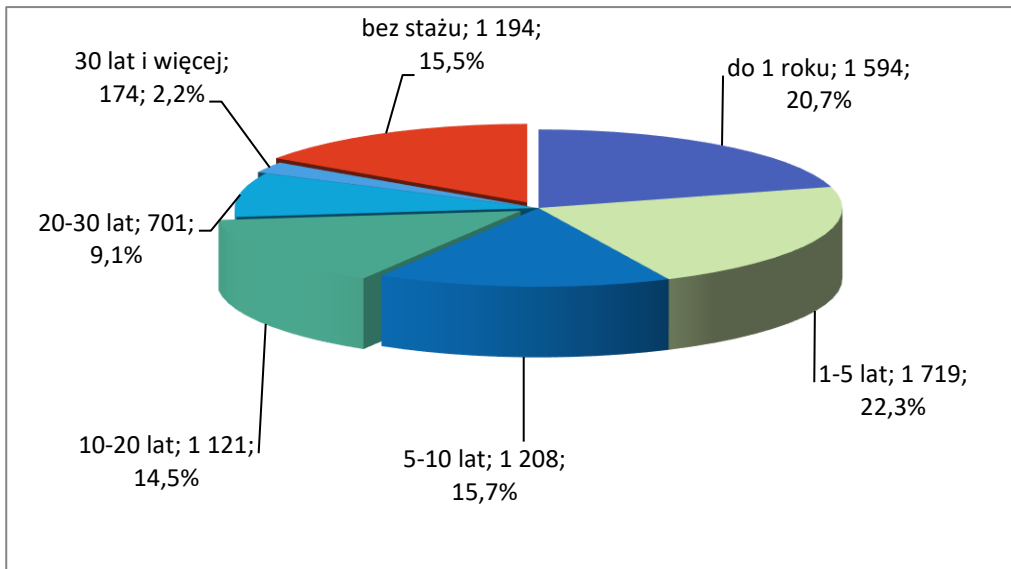
**Wykres nr 5. Struktura bezrobotnych według czasu pozostawania bez pracy.
Stan na 31.01.2026 r. PUP w Częstochowie**



**Tabela nr 6. Struktura bezrobotnych według czasu pozostawania bez pracy.
Stan na 31.01.2026 r. PUP w Częstochowie**

Czas pozostawania bez pracy w miesiącach	do 1	1-3	3-6	6-12	12-24	pow. 24
Liczba bezrobotnych	1 064	1 342	1 533	1 626	1 200	946
% do ogółu	13,8	17,4	19,9	21,1	15,6	12,2

**Wykres nr 6. Struktura bezrobotnych według stażu pracy. Stan na 31.01.2026 r.
PUP w Częstochowie**



**Tabela nr 7. Struktura bezrobotnych według stażu pracy. Stan na 31.01.2026 r.
PUP w Częstochowie**

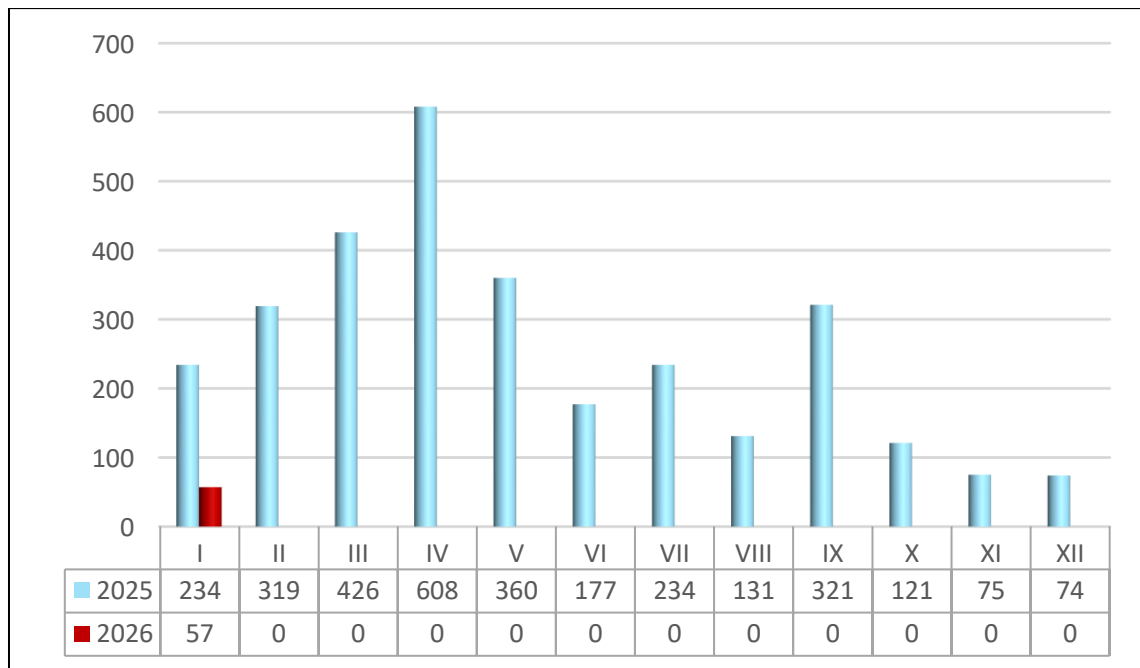
Staż pracy	do 1 roku	1-5 lat	5-10 lat	10-20 lat	20-30 lat	30 lat i więcej	bez stażu
Liczba bezrobotnych	1 594	1 719	1 208	1 121	701	174	1 194
% do ogółu	20,7	22,3	15,7	14,5	9,1	2,2	15,5

POŚREDNICTWO PRACY

Wolne miejsca pracy i miejsca aktywizacji zawodowej

W styczniu 2026 r. pracodawcy z Częstochowy i powiatu częstochowskiego zgłosili do PUP w Częstochowie 57 wolnych miejsc pracy i miejsc aktywizacji zawodowej. Najwięcej, bo 41 wolnych miejsc zgłoszono z Częstochowy a następnie z gminy Koniecpol. Pracodawcy zgłosili wolne miejsca m.in. w zawodzie: egzaminator osób ubiegających się o uprawnienia do kierowania pojazdem, szewc, tokarz w metalu, pracownik utrzymania czystości (sprzątaczką). Z sektora publicznego wpłynęło 13 wolnych miejsc a z prywatnego – 44. Dla osób niepełnosprawnych wpłynęło 5 wolnych miejsc pracy. W styczniu br. zgłoszono 3 miejsca pracy subsydiowane. W końcu miesiąca w dyspozycji PUP pozostawało 67 wolnych miejsc pracy i miejsc aktywizacji zawodowej.

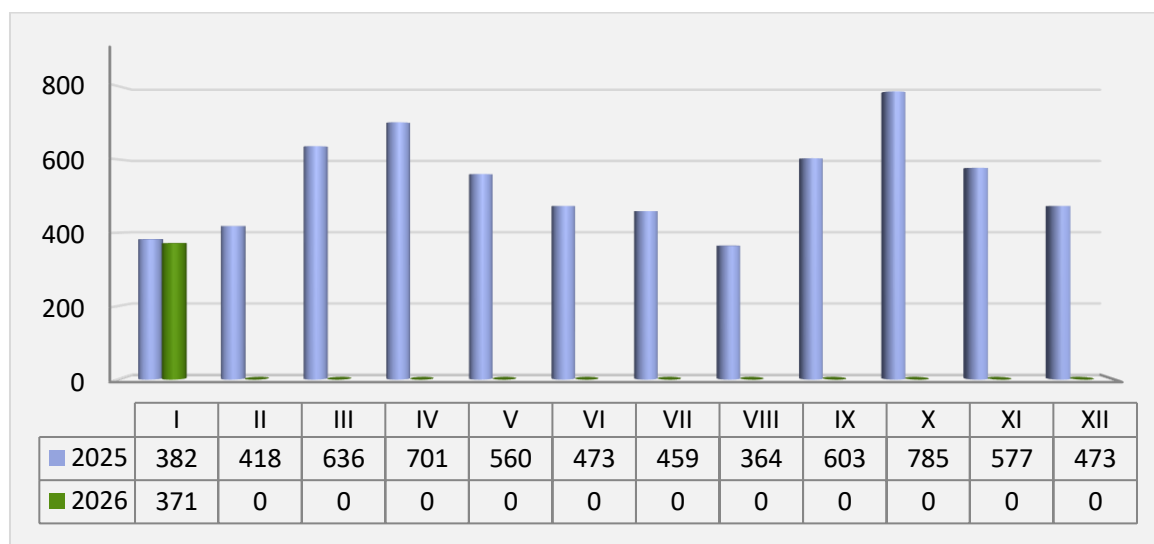
Wykres nr 7. Wolne miejsca pracy i miejsca aktywizacji zawodowej w 2025 roku i styczniu 2026 roku



Podjęcia pracy

W m-cu sprawozdawczym podjęcie zatrudnienia zgłosiło 371 osób (201 kobiet, 170 mężczyzn). Pracę niesubsydiowaną rozpoczęło 367 osób (197 kobiet, 170 mężczyzn), natomiast pracę subsydiowaną - 4 osoby (4 kobiety).

Wykres nr 8. Liczba bezrobotnych zgłaszających podjęcie pracy w 2025 roku i styczniu 2026 roku



AKTYWNE FORMY PRZECIWDZIAŁANIA BEZROBOCIU

W styczniu 2026 r. udział w aktywnych formach rozpoczęły 4 osoby.

Prace interwencyjne

W m-cu sprawozdawczym 2 bezrobotnych rozpoczęło pracę w ramach prac interwencyjnych w zawodzie: pracownik pomocniczy gastronomii i pracownik biurowy.

Roboty publiczne

W styczniu 2026 r. 2 bezrobotnych rozpoczęło pracę w ramach robót publicznych w zawodzie: kierownik biura, pozostali pracownicy opieki osobistej w ochronie zdrowia i pokrewni gdzie indziej niesklasyfikowani.

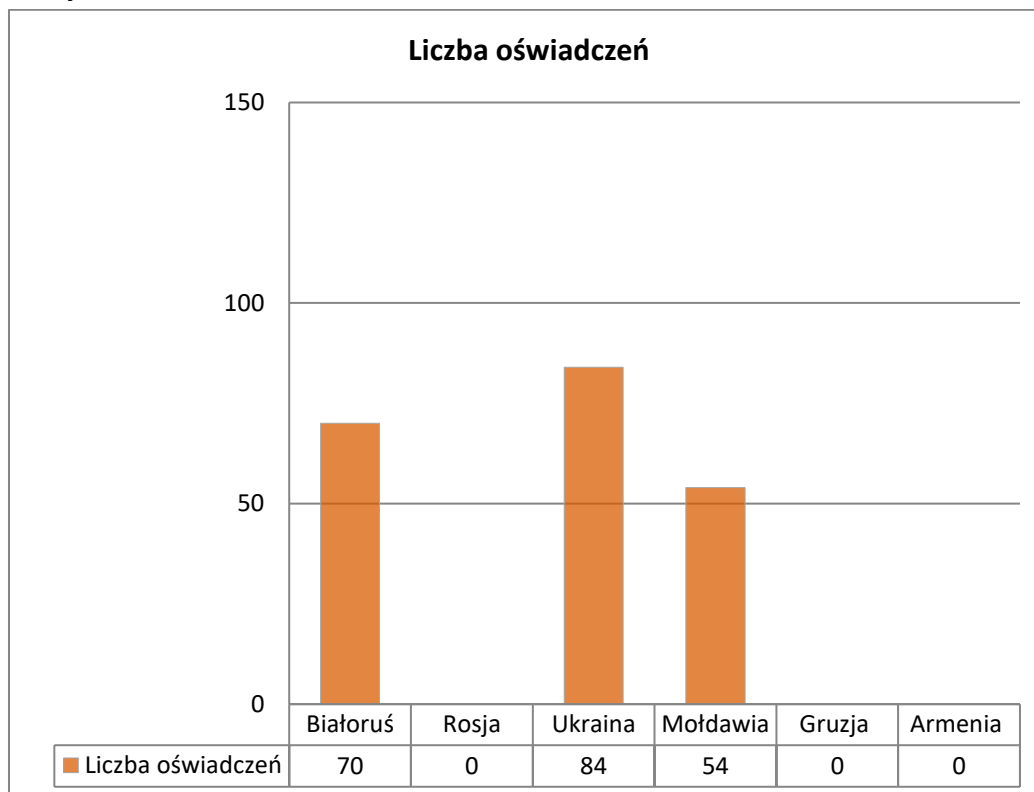
Tabela nr 8. Liczba osób rozpoczynających udział w aktywnych formach pomocy w styczniu 2026 roku

Aktywne formy	Liczba osób
Prace interwencyjne	2
Roboty publiczne	2
Razem	4

PROCEDURA ZATRUDNIANIA CUDZOZIEMCÓW

W styczniu 2026 r. wpisano do ewidencji 208 oświadczeń o powierzeniu pracy cudzoziemcowi.

Wykres nr 9. Struktura obywatelstwa we wpisanych do ewidencji oświadczeniach w styczniu 2026 r.



W styczniu 2026 r. PUP w Częstochowie nie wydał żadnego zezwolenia na pracę sezonową dla cudzoziemca na terytorium RP.

POSZUKUJĄCY PRACY

W styczniu 2026 r. zarejestrowało się 34 poszukujących pracy (18 kobiet, 16 mężczyzn), natomiast na koniec miesiąca w ewidencji figurowało 150 poszukujących pracy (67 kobiet, 83 mężczyzn), w tym 61 niepełnosprawnych niepozostających w zatrudnieniu (26 kobiet, 35 mężczyzn). Z miasta Częstochowy zarejestrowanych było 107 poszukujących pracy, a z powiatu częstochowskiego – 43.

OSOBY, KTÓRE OTRZYMAŁY DODATEK AKTYWIZACYJNY

Uprawnienie do dodatku aktywizacyjnego w wyniku podjęcia zatrudnienia nabyło w styczniu 2026 r. 56 osób (z Częstochowy – 32, z powiatu – 24). W końcu miesiąca dodatek aktywizacyjny przysługiwał 127 osobom (z Częstochowy – 85 osobom, z powiatu częstochowskiego – 42).

Tabela nr 9. Informacja o sytuacji na lokalnym rynku pracy według gmin
Stan w końcu stycznia 2026 r.

GMINA	Liczba bezrobotnych Ogółem	Liczba bezrobotnych kobiet	Liczba bezrobotnych z prawem do zasiłku	Oferty pracy A/B
Częstochowa	4 621	2 307	612	41/41
Błachownia	284	128	37	1/1
Dąbrowa Zielona	155	74	17	0/0
Janów	140	63	23	2/2
Kamienica Polska	116	60	21	2/2
Kłomnice	244	123	41	1/1
Koniecpol	401	196	44	4/4
Konopiska	230	108	48	1/1
Kruszyna	86	33	9	0/0
Lelów	149	69	15	0/0
Mstów	187	93	32	0/0
Mykanów	302	138	59	0/0
Olsztyn	172	93	33	1/1
Poczesna	227	113	32	2/2
Przyrów	141	64	17	0/0
Rędziny	193	81	29	0/0
Starcza	63	29	10	2/2
Ogółem	7 711	3 772	1 079	57/57

A - w miesiącu

B - narastająco od początku roku

Tabela nr 10. Aktywne formy PUP w Częstochowie w styczniu 2026 r. według gmin

Gminy	Prace interwencyjne	Roboty publiczne	Podjęcie działalności gospodarczej	Podjęcie pracy w ramach refund. kosztów wyposażenia stanowiska pracy	Szkolenia	Staż	Prace społecznie użyteczne
	A/B	A/B	A/B	A/B	A/B	A/B	A/B
Częstochowa	2/2	2/2	0/0	0/0	0/0	0/0	0/0
Błachownia	0/0	0/0	0/0	0/0	0/0	0/0	0/0
Dąbrowa Zielona	0/0	0/0	0/0	0/0	0/0	0/0	0/0
Janów	0/0	0/0	0/0	0/0	0/0	0/0	0/0
Kamienica Polska	0/0	0/0	0/0	0/0	0/0	0/0	0/0
Kłomnice	0/0	0/0	0/0	0/0	0/0	0/0	0/0
Koniecpol	0/0	0/0	0/0	0/0	0/0	0/0	0/0
Konopiska	0/0	0/0	0/0	0/0	0/0	0/0	0/0
Kruszyna	0/0	0/0	0/0	0/0	0/0	0/0	0/0
Lelów	0/0	0/0	0/0	0/0	0/0	0/0	0/0
Mstów	0/0	0/0	0/0	0/0	0/0	0/0	0/0
Mykanów	0/0	0/0	0/0	0/0	0/0	0/0	0/0
Olsztyn	0/0	0/0	0/0	0/0	0/0	0/0	0/0
Poczesna	0/0	0/0	0/0	0/0	0/0	0/0	0/0
Przyrów	0/0	0/0	0/0	0/0	0/0	0/0	0/0
Rędziny	0/0	0/0	0/0	0/0	0/0	0/0	0/0
Starcza	0/0	0/0	0/0	0/0	0/0	0/0	0/0
OGÓŁEM	2/2	2/2	0/0	0/0	0/0	0/0	0/0

A - w miesiącu

B - narastająco od początku roku